

平成17年度

バランスシート（貸借対照表）について



山口県萩市

## 萩市のバランスシート（貸借対照表）について

### 1 作成の目的

- (1) 歳入歳出決算書といった金銭の流量情報（フロー情報）からの「経常収支比率」、「公債費負担比率」等の財政指数による現行の財政分析に加え、資産や負債等に関する蓄積情報（ストック情報）を明らかにすることにより、財政状況の的確な把握に務め、財政の健全化の一助とする。
- (2) 従前から行っている財政状況の公表等に加え、新たに企業会計的手法を用いたバランスシートを作成、公表することにより、萩市民に対し、市財政の状況をより分かりやすく説明する。

### 2 作成の基準

総務省（旧自治省）の「地方公共団体の総合的な財政分析に関する調査研究会報告書」（平成12年3月公表）で示された作成マニュアルに基づき、下記の基準により、作成した。

- ① 対象会計範囲 普通会計
  - ・ 一般会計
  - ・ 住宅資金特別会計
  - ・ 福祉援護資金特別会計
  - ・ 土地取得特別会計
  - ・ 老人保健特別会計
- ② 作成基準日 平成17年度末（平成18年3月31日現在）
- ③ 基礎数値 昭和44年度以降の総務省（旧自治省）基準に基づく各年度の決算額
- ④ 固定資産評価 道路、河川等の固定資産については、取得価格を基に、耐用年数（別紙）ごとに定額法により減価償却（道路15年、漁港50年、住宅40年など）土地については、取得価格で計上

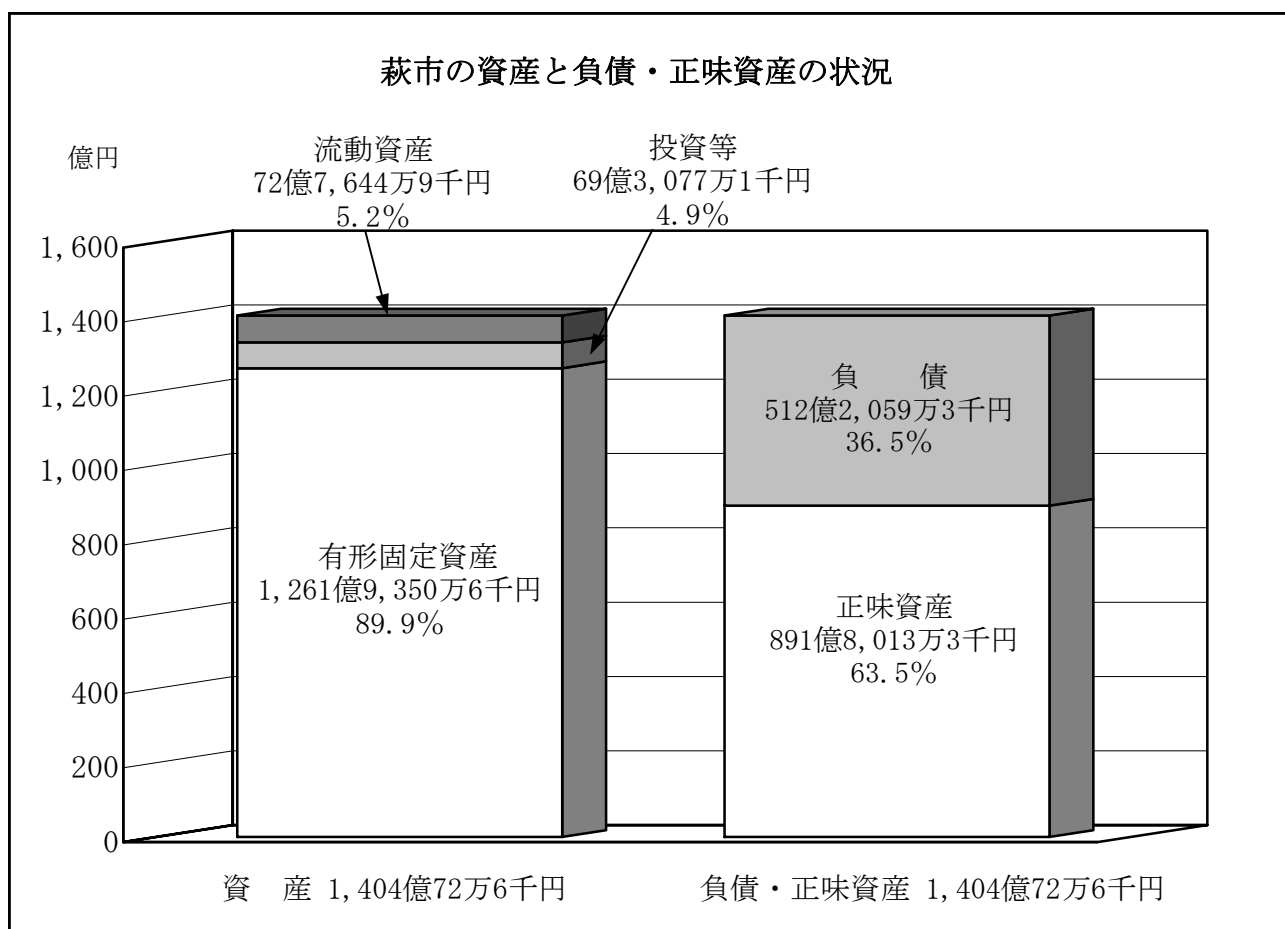
### 3 バランスシートによる財政分析

#### (1) 本市の資産と負債・正味資産の状況

市の資産総額は1,404億72万6千円であり、その大半は、道路や漁港、教育施設等の有形固定資産である。一方、資産形成等に要した資金の構成比率は、負債が36.5%、正味資産が63.5%となっている。

○ 平成17年度末現在の資産総額は、1,404億72万6千円であり、その内訳は道路や漁港、教育施設等の有形固定資産が、1,261億9,350万6千円（構成比89.9%）、投資及び出資金等の投資等が、69億3,077万1千円（構成比4.9%）、現金・預金等の流動資産が、72億7,644万9千円（構成比5.2%）となっている。

○ 一方、資産形成等に要した資金の内訳は、今後返済を要する市債や退職給与引当金といった負債が、512億2,059万3千円（資産総額に対し、36.5%）であることに比べ、今後返済を要しない国・県支出金や一般財源等といった正味資産が891億8,013万3千円（資産総額に対し、63.5%）となっている。



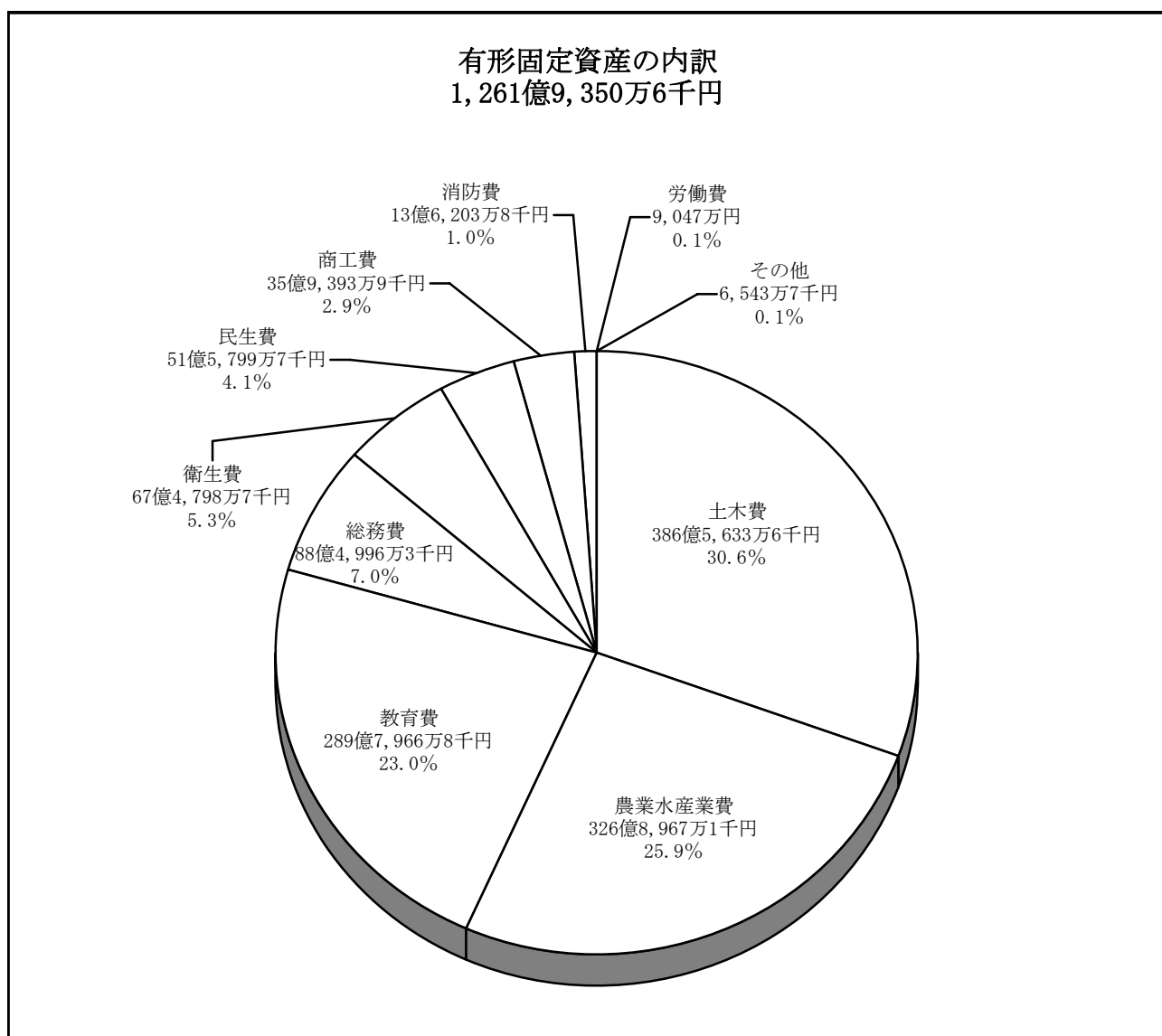
(2) 有形固定資産と市債残高の関係

有形固定資産1,261億9,350万6千円に対し、市債残高は475億1,724万8千円であり、有形固定資産は、市債残高の約2.7倍に当たる。

○ 平成17年度末現在の有形固定資産は、1,261億9,350万6千円である。その内訳は、市民生活に関連した道路・街路・住宅等の土木費関係が、386億5,633万6千円、次に産業振興に関連した漁港・農業農村整備等の農林水産業費関係が、326億8,967万1千円となっている。

○ 一方、有形固定資産の形成等のために借り入れた市債残高（固定負債の地方債と流動負債の翌年度償還予定額の合計）は、475億1,724万8千円である。

○ したがって、市の保有している有形固定資産は、市債残高の約2.7倍に当たる。



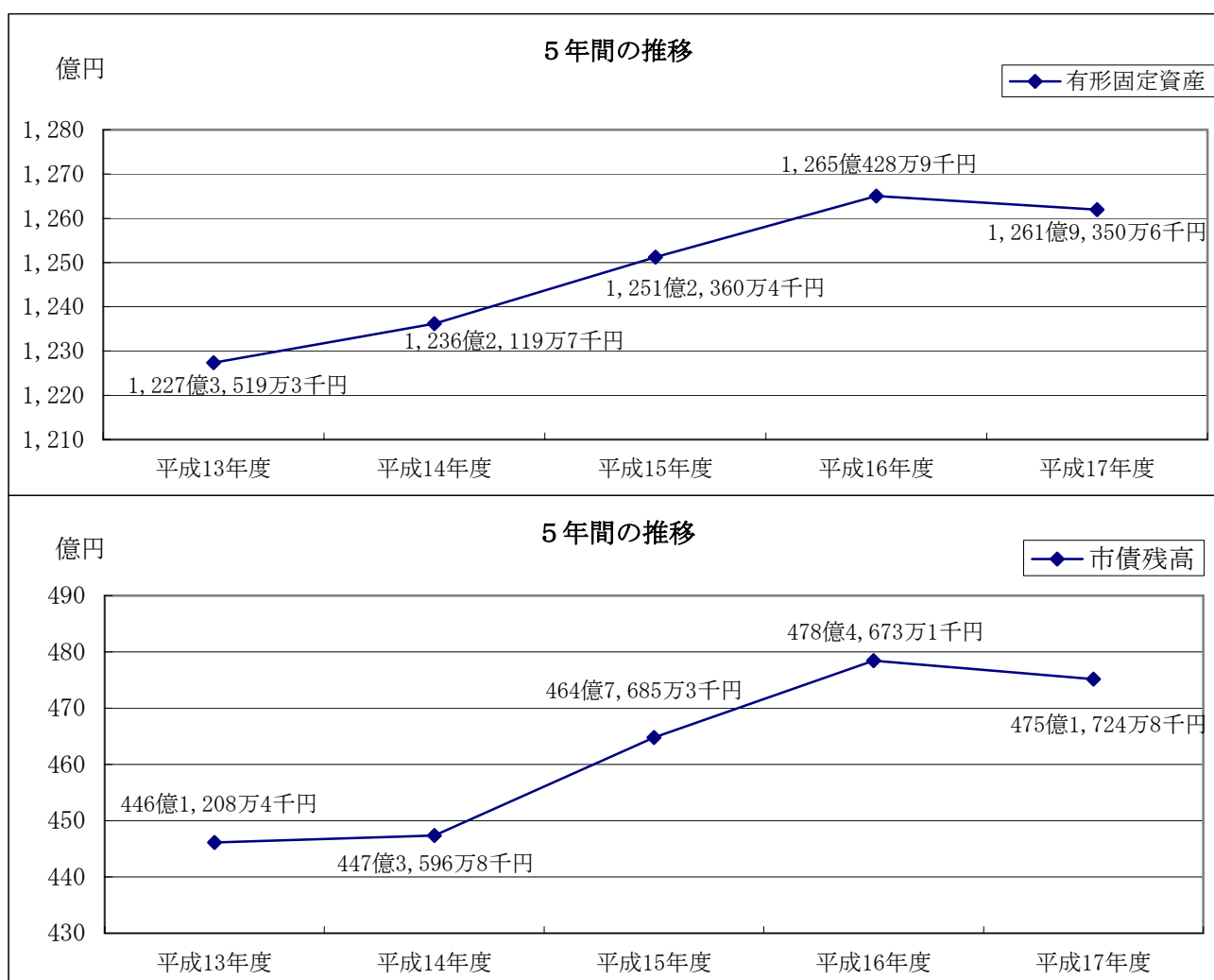
(3) 5年間の推移

市債残高の増加額を上回る有形固定資産の形成が進捗しているが、平成13年度から17年度までの5年間の市債残高は増加傾向にある。

○ 有形固定資産は、平成13年度末の1,227億3,519万3千円から、平成17年度末には1,261億9,350万6千円へと、5年間で34億5,831万3千円（2.8%）増加している。

○ 一方、市債残高は、平成13年度末の446億1,208万4千円から平成17年度末には475億1,724万8千円へと、5年間で29億516万4千円（6.5%）増加している。

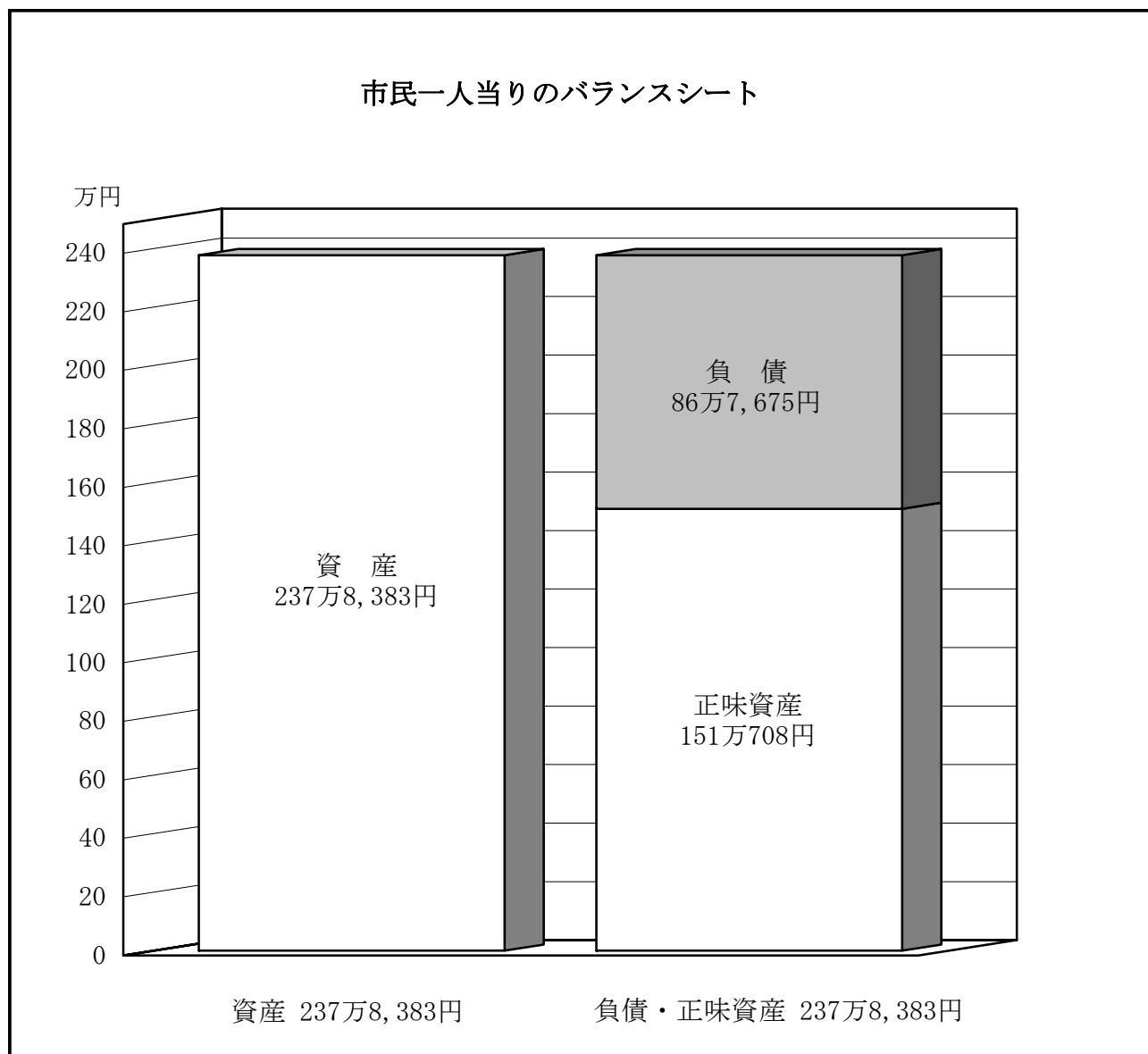
○ したがって、ここ5年間は、市債残高の増加（29億516万4千円）を上回るかたちで、有形固定資産の形成（34億5,831万3千円）が進捗しているが、市債残高は増加傾向にある。



(4) 市民一人当たりのバランスシート

市民一人当たりの資産は、237万8,383円、負債は、86万7,675円である。

- 市民一人当たりの資産となる237万8,383円は、平成17年度末の資産総額1,404億72万6千円を、市民5万9,032人（平成18年3月31日現在の住民基本台帳人口）で除して算出した。
- 一方、市民一人当たりの負債となる86万7,675円は、負債総額512億2,059万3千円を市民人口で除して算出した。
- なお、市民一人当たりの今後返済を要しない国・県支出金や一般財源等といった正味資産となる151万708円は、正味資産総額891億8,013万3千円を人口で除して算出した。



#### 4 まとめ

市が保有する資産の大半は、道路や漁港、教育施設等の有形固定資産であり、これまでの資産形成等に要した資金の内訳は、将来返済を要する負債の割合が約4割、返済を要しない正味資産の割合が約6割となっている。

近年、社会教育施設や道路等の大型建設事業の取り組みにより有形固定資産の形成が進捗しているが、一方では、こうした資産形成等に伴う市債残高は増加傾向にある。

こうした中、現下の市財政は、市税の減収や公債費の増加等から、多額の財源不足が生じるなど、極めて厳しい状況にあり、今後とも健全財政を維持していく上での基礎資料としたいと考えている。

#### 5 今後の課題

- (1) 総務省（旧自治省）マニュアル（統一作成基準）の公表を契機として、他団体においても作成されていることから、今後は、他団体との比較検討を行うことにより、全国における本市の水準等を把握、評価する必要がある。
- (2) また、本市は、普通会計の他に上下水道事業、病院事業等地域住民に密着した様々な事業を行っていることから、対象とする会計の範囲を普通会計以外にも広げ、本市の資産、負債等のストック状況の全体像を一覧性のある形で示した本市全体のバランスシートの作成に向けた調整、検討に取り組む必要がある。
- (3) バランスシートにおいて採用した減価償却の考え方等を発展させることにより、行政運営コスト計算書など、バランスシート以外の新たな財務諸表についても、調査、研究を進める必要がある。

## 有形固定資産耐用年数表

区 分		耐用年数	区 分		耐用年数
1	総務費		(8)	住宅	40
	(1) 庁舎等	50	(9)	空港	25
	(2) その他	25	(10)	その他	25
2	民生費		8	消防費	
	(1) 保育所	30	(1)	庁舎	50
	(2) その他	25	(2)	その他	10
3	衛生費	25	9	教育費	50
4	労働費	25	10	その他	25
5	農林水産業費				
	(1) 造林	25			
	(2) 林道	15			
	(3) 治山	30			
	(4) 砂防	50			
	(5) 漁港	50			
	(6) 農業農村整備	20			
	(7) 海岸保全	50			
	(8) その他	25			
6	商工費	25			
7	土木費				
	(1) 道路	15			
	(2) 橋りょう	60			
	(3) 河川	50			
	(4) 砂防	50			
	(5) 海岸保全	50			
	(6) 港湾	50			
	(7) 都市計画				
	ア 街路	15			
	イ 都市下水道	20			
	ウ 区画整理	40			
	エ 公園	40			
	オ その他	25			



# 平成17年度 市民一人当たりのバランスシート

(平成18年3月31日)

(単位：円)

借 方	貸 方
[資産の部]	[負債の部]
1. 有形固定資産	1. 固定負債
(1) 総務費 <u>149,918</u>	(1) 地方債 <u>732,787</u>
(2) 民生費 <u>87,376</u>	(2) 債務負担行為
(3) 衛生費 <u>114,311</u>	① 物件の購入等 <u>0</u>
(4) 労働費 <u>1,533</u>	② 債務保証又は損失補償 <u>0</u>
(5) 農林水産業費 <u>553,762</u>	債務負担行為計 <u>0</u>
(6) 商工費 <u>60,881</u>	(3) 退職給与引当金 <u>62,735</u>
(7) 土木費 <u>654,837</u>	固定負債合計 <u>795,522</u>
(8) 消防費 <u>23,073</u>	2. 流動負債
(9) 教育費 <u>490,915</u>	(1) 翌年度償還予定額 <u>72,153</u>
(10) その他 <u>1,108</u>	(2) 翌年度繰上充用金 <u>0</u>
計 <u>2,137,714</u>	流動負債合計 <u>72,153</u>
(うち土地 <u>412,294</u> )	負債合計 <u>867,675</u>
有形固定資産合計 <u>2,137,714</u>	
2. 投資等	[正味資産の部]
(1) 投資及び出資金 <u>27,031</u>	1. 国庫支出金 <u>404,285</u>
(2) 貸付金 <u>3,038</u>	2. 都道府県支出金 <u>352,792</u>
(3) 基金	3. 一般財源等 <u>753,631</u>
① 特定目的基金 <u>66,082</u>	正味資産合計 <u>1,510,708</u>
② 土地開発基金 <u>20,967</u>	
③ 定額運用基金 <u>288</u>	
基金計 <u>87,337</u>	
投資合計 <u>117,406</u>	
3. 流動資産	
(1) 現金・預金	
① 財政調整基金 <u>44,817</u>	
② 減債基金 <u>43,119</u>	
③ 歳計現金 <u>15,106</u>	
現金・預金計 <u>103,042</u>	
(2) 未収金	
① 地方税 <u>12,923</u>	
② その他 <u>7,297</u>	
未収金計 <u>20,220</u>	
流動資産合計 <u>123,263</u>	
資産合計 <u>2,378,383</u>	負債・正味資産合計 <u>2,378,383</u>

※債務負担行為に関する情報

① 物件の購入等 8,554 千円

② 債務保証及び損失補償 18,700 千円

③ 利子補給等に係るもの 4,628 千円

バランスシートによる財政分析比較表

単位：千円

項 目	平成16年度	平成17年度	比較増減
1 資産の状況	140,649,279	140,400,726	△ 248,553
(1) 有形固定資産	126,504,289	126,193,506	△ 310,783
① 総務費	8,797,015	8,849,963	52,948
② 民生費	5,376,730	5,157,997	△ 218,733
③ 衛生費	7,047,025	6,747,987	△ 299,038
④ 労働費	97,758	90,470	△ 7,288
⑤ 農林水産業費	33,971,939	32,689,671	△ 1,282,268
⑥ 商工費	3,439,686	3,593,939	154,253
⑦ 土木費	38,616,223	38,656,336	40,113
⑧ 消防費	1,412,652	1,362,038	△ 50,614
⑨ 教育費	27,675,973	28,979,668	1,303,695
⑩ その他	69,288	65,437	△ 3,851
(うち土地)	23,514,686	0	△ 23,514,686
(2) 投資等	6,880,510	6,930,771	50,261
① 投資及び出資金	1,586,171	1,595,696	9,525
② 貸付金	243,639	179,349	△ 64,290
③ 基金	5,050,700	5,155,726	105,026
・特定目的基金	3,796,673	3,900,981	104,308
・土地開発基金	1,237,005	1,237,723	718
・定額運用基金	17,022	17,022	0
(3) 流動資産	7,264,480	7,276,449	11,969
① 現金・基金	5,997,028	6,082,802	85,774
・財政調整基金	2,644,559	2,645,662	1,103
・減債基金	2,544,316	2,545,394	1,078
・歳計現金	808,153	891,746	83,593
② 未収金	1,267,452	1,193,647	△ 73,805
・地方税	654,703	762,896	108,193
・その他	612,749	430,751	△ 181,998
2 負債の状況	51,716,693	51,220,593	△ 496,100
(1) 固定負債	47,306,779	46,961,258	△ 345,521
① 地方債	43,436,817	43,257,913	△ 178,904
② 債務負担行為	0	0	0
③ 退職給与引当金	3,869,962	3,703,345	△ 166,617
(2) 流動負債	4,409,914	4,259,335	△ 150,579
① 翌年度償還予定額	4,409,914	4,259,335	△ 150,579
② 翌年度繰上充用金	0	0	0
3 正味資産の状況	88,932,586	89,180,133	247,547
(1) 国庫支出金	23,547,137	23,865,741	318,604
(2) 都道府県支出金	21,382,947	20,826,048	△ 556,899
(3) 一般財源等	44,002,502	44,488,344	485,842

債務負担行為に関する情報

① 物件の購入等	966,345	504,977	△ 461,368
② 債務保証及び損失補償	582,640	1,103,887	521,247
③ 利子補給等に係るもの	250,612	273,226	22,614