


平成 25 年度
萩市の財務諸表



萩市 財政課

も く じ

I 財務諸表の作成にあたって

1	財務書類4表の整備について	1
2	作成の目的	1
3	作成の方法	2

II 普通会計財務書類4表

1	普通会計財務書類4表の概要	3
2	貸借対照表	5
3	行政コスト計算書	7
4	純資産変動計算書	8
5	資金収支計算書	9
6	市民1人あたりの普通会計財務書類4表	10

III 連結財務書類4表

1	連結財務書類4表の概要	11
2	連結貸借対照表	13
3	連結行政コスト計算書	15
4	連結純資産変動計算書	17
5	連結資金収支計算書	19
6	市民1人あたりの連結財務書類4表	21

IV 財務諸表の説明

1	貸借対照表について	22
2	行政コスト計算書について	27
3	純資産変動計算書について	29
4	資金収支計算書について	30
5	財務書類4表のつながりと企業会計との相違点	31

V 財務諸表の分析

1	貸借対照表の分析	33
2	行政コスト計算書の分析	40
3	純資産変動計算書の分析	49
4	資金収支計算書の分析	52

VI 附属明細表

1	有形固定資産明細表	55
2	基金等明細表	57
3	債務負担行為明細表	58
4	長期延滞債権明細表	61
5	未収金明細表	63
6	連結対象法人等明細表	65
7	地方債明細表	67
8	連結貸借対照表明細表	69
9	連結行政コスト計算書明細表	73
10	連結純資産変動計算書明細表	77
11	連結資金収支計算書明細表	81

VII 萩市の財政状況

1	主な財政指標	85
2	他市との比較	86
3	健全化判断比率及び資金不足比率	87
4	平成25年度の主な事業等	88

VIII 新地方公会計制度へ向けた流れ

1	国の動向	89
2	萩市の動向	89

IX 統一的な基準による地方公会計の整備に向けて

1	国の動向	90
---	------	----

I 財務諸表の作成にあたって

1 財務書類4表の整備について

平成18年6月に施行された「簡素で効率的な政府を実現するための行政改革の推進に関する法律」により、資産・債務の実態把握と管理体制の整備、そして資産・債務改革の推進が地方自治体に求められています。

このことを踏まえ、平成18年8月には総務省において「地方公共団体における行政改革の更なる推進のための指針」が策定されています。

その指針のなかで『人口3万人以上の都市は、普通会計ベース及び連結ベースの財務書類4表（貸借対照表、行政コスト計算書、純資産変動計算書、資金収支計算書）を平成21年度（平成20年度決算）までに整備すること』との方針が示されました。

この流れを受け萩市においては、平成19年度決算で普通会計ベースの財務書類4表の作成・公表を行い、平成20年度決算から、普通会計ベース及び連結ベースの財務書類4表を作成・公表しています。

2 作成の目的

（1）情報開示による透明性の向上、説明責任の履行

住民サービスにかかるコストや、これまで形成してきた資産の情報を含めた財政状況を公表することにより、行政の透明性をより高めます。

第3セクター等も含めた連結ベースの財政状況等を明示することにより、現在の課題をわかりやすく説明します。

住民サービスにかかるコストと住民（受益者）負担を併せて明示することにより、コスト意識の向上を図ります。

（2）行政経営への活用

他団体（類似団体や近隣団体）との比較分析により自団体の特徴や課題を考察し、自治体経営の方向性を検討します。

財務諸表から得られる情報を活用し、財政運営の改革・改善を促進します。

（3）資産・債務の適切な管理

遊休資産を把握することにより、資産の売却・活用を促進します。

過去どれだけの投資を行い、どれだけの資産を形成してきたかを把握します。

債務（地方債・貸付金・未収金等）の適正な管理を行います。

債務（将来負担）に対する、今後必要な資金を把握します。

3 作成の方法

(1) 基本的な考え方

総務省から示された、下記の報告書等を基準とし、「総務省方式改訂モデル」を採用して作成しました。

- ・「新地方公会計制度実務研究会報告書」（平成 19 年 10 月）
- ・「地方公共団体の総合的な財政分析に関する調査研究会報告書」（平成 12 年 3 月、平成 13 年 3 月）
- ・「地方公共団体財務書類作成にかかる基準モデル」及び「地方公共団体財務書類作成にかかる総務省方式改訂モデル」に関するQ&A（平成 23 年 3 月改訂）
- ・「新地方公会計モデルにおける連結財務書類作成実務手引」（平成 23 年 12 月改訂）

(2) 作成対象

体系的な決算統計が作成されている普通会計（一般会計・住宅新築資金等貸付事業特別会計・土地取得事業特別会計）と連結対象となる会計・団体・法人（特別会計、企業会計、一部事務組合・広域連合、地方三公社、第3セクター等）を対象としています。

連結対象となる会計・団体・法人等の詳細については、「6 連結対象法人等明細表」（65・66 ページ）のとおりです。

(3) 収入・支出などの認識方式

普通会計・特別会計における会計年度は、4月1日に始まり翌年の3月31日をもって終了しますが、その後出納整理期間（4月1日から5月31日）があり、その期間にもかなりの現金収支があるため、出納閉鎖日（5月31日）における収支を用いています。

企業会計は決算日の3月31日の収支を用いています。

地方三公社・第3セクター等はそれぞれの決算日の収支を用いています。

出納整理期間を持つ会計・団体と持たない会計・団体との、出納整理期間における取引については、調整を行っています。

原則として、すべての内部取引は相殺消去しています。

Ⅱ 普通会計財務書類4表

1 普通会計財務書類4表の概要

〈 貸借対照表 〉 ～財産（資産）の状況とその財源～

（単位：千円）

借 方		貸 方	
〔資産の部〕		〔負債の部〕	
1 公共資産	160,974,903	1 固定負債	33,688,954
(1)有形固定資産	155,812,314	(1) 地方債	27,014,907
(2)売却可能資産	5,162,589	(2) 長期未払金	145,855
		(3)退職手当引当金	6,219,613
2 投資等	9,802,219	(4) 損失補償等引当金	308,579
(1)投資及び出資金	1,181,097		
(2)貸付金	241,513	2 流動負債	5,167,032
(3)基金等	7,905,368	(1)翌年度償還予定地方債	4,504,446
(4)長期延滞債権	524,653	(2)短期借入金（翌年度充用金）	0
(5)回収不能見込額	△ 50,412	(3)未払金	0
		(4)翌年度支払予定退職手当	355,932
3 流動資産	6,073,608	(5)賞与引当金	306,654
(1)現金預金	5,936,124		
うち歳計現金	1,372,790	負債の部 計	38,855,986
(2)未収金	137,484		
		〔純資産の部〕	
		1 公共資産等整備国県補助金等	43,598,684
		2 公共資産等整備一般財源等	96,928,072
		3 その他一般財源等	△ 9,965,537
		4 資産評価差額	7,433,525
		純資産の部 計	137,994,744
資産の部 計	176,850,730	負債・純資産の部 計	176,850,730

〈 行政コスト計算書 〉 ～1年間の行政サービスに係る経費と財源～

（単位：千円）

〔経常行政コスト〕	
1 人にかかるコスト	5,896,240
(1)人件費	5,142,354
(2)退職手当引当金繰入等	447,232
(3)賞与引当金繰入額	306,654
2 物にかかるコスト	10,046,324
(1)物件費	4,000,475
(2)維持補修費	111,353
(3)減価償却費	5,934,496
3 移転支出的なコスト	12,139,235
(1)社会保障給付	4,168,316
(2)補助金等	2,339,302
(3)他会計等への支出額	4,984,344
(4)他団体への公共資産整備補助金等	647,273
4 その他のコスト	414,771
(1)支払利息	452,862
(2)回収不能見込計上額	43,455
(3)その他行政コスト	△ 81,546
経常行政コスト 計	28,496,570
〔経常収益〕	
1 使用料・手数料	683,956
2 分担金・負担金・寄附金	365,687
経常収益 計	1,049,643
純経常行政コスト	27,446,927

〈 資金収支計算書 〉 ～1年間の資金の収支～

（単位：千円）

期首歳計現金残高	944,145
経常的収支	8,398,885
公共資産整備収支	△ 2,193,671
投資・財務的収支	△ 5,776,569
期末歳計現金残高	1,372,790

〈 純資産変動計算書 〉 ～1年間の純資産の増減～

（単位：千円）

期首純資産残高	136,604,660
純経常行政コスト	△ 27,446,927
一般財源	22,822,817
補助金等受入	7,841,224
その他	△ 1,827,030
期末純資産残高	137,994,744

(1) 貸借対照表について

貸借対照表とは、自治体が住民サービスを提供するために保有している財産（資産）と、その資産をどのような財源（負債・純資産）でまかなってきたかを総括的に対照表示した一覧表です。

「資産」には、住民サービス提供のためのもの（使う資産）と、税金の未収金や売却可能資産などの資金流入をもたらすもの（売れる資産、回収する資産）があります。

「負債」とは、将来、支払い義務の履行により自治体から資金流出をもたらすもので、「将来世代が負担する部分」という見方ができます。

「純資産」とは、資産と負債の差額で、主に補助金や一般財源があります。これは、「現在までの世代が負担した部分」という見方ができます。

(2) 行政コスト計算書について

行政コスト計算書とは、4月1日から翌年の3月31日までの1年間の行政活動のうち、行政が提供する資産形成以外のすべてのサービスに係る経費【経常行政コスト】と、その行政サービスの直接の対価として得られた財源【経常収益】を、目的別に対比させた財務書類です。これにより行政サービスの受益と負担の割合をみることができます。

(3) 純資産変動計算書について

純資産変動計算書とは、貸借対照表の【純資産の部】を構成する「公共資産等整備国県補助金等」、「公共資産等整備一般財源等」、「その他一般財源等」、「資産評価差額」について、1年間でどのように変動したかを表している財務書類です。

貸借対照表の説明でも述べましたが、【純資産の部】は「現在までの世代が負担した部分」ですので、この財務書類により、1年間でそれが増えたのか減ったのかがわかります。

(4) 資金収支計算書について

資金収支計算書とは、歳計現金（＝資金）の出入りの情報を性質の異なる3つの区分（活動）に分けて表示した財務書類です。3つの区分とは、「経常的収支の部」、「公共資産整備収支の部」及び「投資・財務的収支の部」です。

2 貸借対照表

平成25年度 萩市 貸借対照表 (平成26年3月31日現在)

(単位：千円)

借	方	貸	方
【資産の部】		【負債の部】	
1	公共資産	1	固定負債
	(1) 有形固定資産		(1) 地方債
	①生活インフラ・国土保全		27,014,907
	②教育		
	③福祉		(2) 長期未払金
	④環境衛生		①物件の購入等
	⑤産業振興		0
	⑥消防		②債務保証又は損失補償
	⑦総務		0
	有形固定資産計		③その他
	155,812,314		145,855
	(2) 売却可能資産		長期未払金計
	5,162,589		145,855
	公共資産合計		(3) 退職手当引当金
	160,974,903		6,219,613
			(4) 損失補償等引当金
			308,579
			固定負債合計
			33,688,954
2	投資等	2	流動負債
	(1) 投資及び出資金		(1) 翌年度償還予定地方債
	①投資及び出資金		4,504,446
	②投資損失引当金		(2) 短期借入金(翌年度繰上充用金)
	0		0
	投資及び出資金計		(3) 未払金
	1,181,097		0
	(2) 貸付金		(4) 翌年度支払予定退職手当
	241,513		355,932
	(3) 基金等		(5) 賞与引当金
	①職員退職手当基金		306,654
	②その他特定目的基金		流動負債合計
	③土地開発基金		5,167,032
	④その他定額運用基金		
	⑤退職手当組合積立金		負債合計
	基金等計		38,855,986
	7,905,368		
	(4) 長期延滞債権		【純資産の部】
	524,653		1 公共資産等整備国県補助金等
	(5) 回収不能見込額		43,598,684
	△ 50,412		2 公共資産等整備一般財源等
	投資等合計		96,928,072
	9,802,219		3 その他一般財源等
			△ 9,965,537
3	流動資産	4	資産評価差額
	(1) 現金預金		7,433,525
	①財政調整基金		純資産合計
	②減債基金		137,994,744
	③歳計現金		
	現金預金計		
	5,936,124		
	(2) 未収金		
	①地方税		
	②その他		
	③回収不能見込額		
	未収金計		
	137,484		
	流動資産合計		
	6,073,608		
	資産合計		
	176,850,730		
			負債・純資産合計
			176,850,730

【 注 記 】

※1 他団体及び民間への支出金により形成された資産 (単位：千円)

項 目	金 額
①生活インフラ・国土保全	2,624,218
②教育	3,766,684
③福祉	2,101,702
④環境衛生	984,366
⑤産業振興	7,954,150
⑥消防	14,995
⑦総務	914,064
資 産 計	18,360,179
上記支出金に充当された財源	
①国県補助金等	4,272,311
②地方債	5,844,374
③一般財源等	8,243,494
財 源 計	18,360,179

※2 債務負担行為に関する情報 (単位：千円)

項 目	金 額
①物件の購入等	600,310
②債務保証又は損失補償 (うち共同発行地方債に係るもの)	0
③その他	425,044

※3 普通会計の将来負担に関する情報 (貸借対照表に計上したものを含む) (単位：千円)

項 目	金 額	負債への計上額	注記への計上額
普通会計の将来負担額 (A)	54,528,509	—	—
地方債の現在高	31,519,353	31,519,353	—
債務負担行為に基づく支出予定額	202,920	145,855	1,025,354
公営企業債等繰入見込額	15,136,820	—	0
組合等負担等見込額	0	—	0
退職手当負担見込額	7,360,837	6,575,545	—
設立法人の負債額等負担見込額	308,579	308,579	0
連結実質赤字額	0	—	—
組合等連結実質赤字額負担見込額	0	—	—
将来負担額への充当可能財源等 (B)	46,567,612	—	—
充当可能基金	7,623,754	—	—
充当可能特定歳入	4,881,046	—	—
基準財政需要額算入見込額	34,062,812	—	—
(A-B) 普通会計が将来負担すべき実質的な負債	7,960,897	—	—

※4 有形固定資産のうち、土地は36,588,718千円です。また、有形固定資産の減価償却累計額は138,340,740千円です。

※5 売却可能資産は、普通財産及び用途廃止することが予定されている行政財産です。

※6 売却可能資産の算定方法は、土地は固定資産税評価額の同一地目・一定地域ごとの平均単価を、建物は全国市有物件災害共済会の保険単価を基準としています。

※7 回収不能見込額は、「長期延滞債権」「未収金」の額に不納欠損率(5ヵ年平均)を乗じたものです。

※8 退職手当引当金は、「退職手当支給予定額に係る勤務期間が10年以上の職員の調整額の算定の基準」による調整額を用いて算定しています。

3 行政コスト計算書

平成25年度 萩市 行政コスト計算書 (平成25年4月1日から平成26年3月31日まで)

[経常行政コスト]

(単位：千円)

		総額	(構成比率)	生活イワ 国土保全	教育	福祉	環境衛生	産業振興	消防	総務	支払利息	回収不能 見込計上額	その他 行政コスト
1 人にかかるコスト	(1) 人件費	5,142,354	18.0%	296,816	861,685	812,134	340,725	458,082	678,882	1,694,030			0
	(2) 退職手当引当金繰入等	447,232	1.6%	25,814	74,941	70,632	29,633	39,839	59,043	147,330			0
	(3) 賞与引当金繰入額	306,654	1.1%	17,700	51,385	48,430	20,318	27,316	40,484	101,021			0
	小計	5,896,240	20.7%	340,330	988,011	931,196	390,676	525,237	778,409	1,942,381			0
2 物にかかるコスト	(1) 物件費	4,000,475	14.0%	163,926	833,782	260,641	1,378,463	341,899	149,360	872,404			0
	(2) 維持補修費	111,353	0.4%	90,864	20,489	0	0	0	0	0			0
	(3) 減価償却費	5,934,496	20.8%	1,719,132	849,168	268,456	452,329	2,064,566	166,095	414,750			0
	小計	10,046,324	35.2%	1,973,922	1,703,439	529,097	1,830,792	2,406,465	315,455	1,287,154			0
3 移転 支的 なコスト	(1) 社会保障給付	4,168,316	14.6%		37,193	4,128,976	2,147						0
	(2) 補助金等	2,339,302	8.2%	19,252	147,904	310,691	582,218	733,028	35,637	482,348			28,224
	(3) 他会計等への支出額	4,984,344	17.5%	603,339	0	2,599,925	1,066,362	709,126	5,592	0			0
	(4) 他団体への 公共資産整備補助金等	647,273	2.3%	91,461	34,124	108,090	26,910	364,858	0	21,830			0
	小計	12,139,235	42.6%	714,052	219,221	7,147,682	1,677,637	1,807,012	41,229	504,178			28,224
4 その 他の コスト	(1) 支払利息	452,862	1.6%								452,862		
	(2) 回収不能見込計上額	43,455	0.2%									43,455	
	(3) その他行政コスト	△81,546	△0.3%						0				△81,546
	小計	414,771	1.5%						0		452,862	43,455	△81,546
経常行政コスト 合計 a		28,496,570		3,028,304	2,910,671	8,607,975	3,899,105	4,738,714	1,135,093	3,733,713	452,862	43,455	△53,322
(構成比率)				10.6%	10.2%	30.2%	13.7%	16.6%	4.0%	13.1%	1.6%	0.2%	△0.2%

[経常収益]

(単位：千円)

		総額	(構成比率)	生活イワ 国土保全	教育	福祉	環境衛生	産業振興	消防	総務	支払利息	回収不能 見込計上額	その他 行政コスト	一般財源 振替額
1	使用料・手数料 b	683,956		104,909	58,720	122,093	126,470	7,005	486	115,610	0		0	148,663
2	分担金・負担金・寄附金 c	365,687		65,014	0	130,735	35,479	16,123	76,972	23,961	0		0	17,403
経常収益 合計 d (b + c)		1,049,643		169,923	58,720	252,828	161,949	23,128	77,458	139,571	0		0	166,066

[経常行政コストに対する経常収益の割合]

		総額	(構成比率)	生活イワ 国土保全	教育	福祉	環境衛生	産業振興	消防	総務	支払利息	回収不能 見込計上額	その他 行政コスト	一般財源 振替額
d / a		3.7%		5.6%	2.0%	2.9%	4.2%	0.5%	6.8%	3.7%	0.0%		0.0%	

[純経常行政コスト]

(単位：千円)

		総額	(構成比率)	生活イワ 国土保全	教育	福祉	環境衛生	産業振興	消防	総務	支払利息	回収不能 見込計上額	その他 行政コスト	一般財源 振替額
a - d		27,446,927		2,858,381	2,851,951	8,355,147	3,737,156	4,715,586	1,057,635	3,594,142	452,862	43,455	△53,322	△166,066

4 純資産変動計算書

平成25年度 萩市 純資産変動計算書 (平成25年4月1日から平成26年3月31日まで)

(単位：千円)

	純資産合計	公共資産等整備 国県補助金等	公共資産等整備 一般財源等	その他 一般財源等	資産評価差額
期首純資産残高	136,604,660	43,269,189	95,815,120	△9,984,277	7,504,628
純経常行政コスト	△27,446,927	—	—	△27,446,927	—
一般財源	22,822,817	—	—	22,822,817	—
地方税	5,495,769	—	—	5,495,769	—
地方交付税	15,532,734	—	—	15,532,734	—
その他行政コスト充当財源	1,794,314	—	—	1,794,314	—
補助金等受入	7,841,224	2,321,180	—	5,520,044	—
臨時損益	△1,765,665	—	—	△1,765,665	—
災害復旧事業費	△1,766,769	—	—	△1,766,769	—
公共資産除売却損益	0	—	—	0	—
投資損失	0	—	—	0	—
損失補償等引当金繰入金	1,104	—	—	1,104	—
その他の臨時損益	0	—	—	0	—
科目振替	—	△1,991,685	1,112,952	888,298	△9,565
公共資産整備への財源投入	—	—	1,810,592	△1,810,592	—
公共資産処分による財源増	—	0	0	9,565	△9,565
貸付金・出資金等への財源投入	—	—	1,070,006	△1,070,006	—
貸付金・出資金等の回収等による財源増	—	0	△1,468,761	1,468,761	—
減価償却による財源増	—	△1,991,685	△3,942,811	5,934,496	—
地方債償還に伴う財源振替	—	—	3,643,926	△3,643,926	—
資産評価替えによる変動額	△61,538	—	—	—	△61,538
無償受贈資産受入	0	—	—	—	0
その他	173	—	0	173	—
期末純資産残高	137,994,744	43,598,684	96,928,072	△9,965,537	7,433,525

5 資金収支計算書

平成25年度 萩市 資金収支計算書

(平成25年4月1日から平成26年3月31日まで)

[経常的収支の部]

(単位：千円)

項 目	金 額
人件費	6,031,077
物件費	3,986,496
社会保障給付	4,168,316
補助金等	2,339,302
支払利息	452,862
他会計等への事務費等充当財源繰出支出	3,421,035
その他支出	1,878,122
支 出 合 計	22,277,210
地方税	5,512,720
地方交付税	15,532,734
国県補助金等	5,384,267
使用料・手数料	585,590
分担金・負担金・寄附金	257,381
諸収入	531,210
地方債発行額	1,245,090
基金取崩額	609,540
その他収入	1,017,563
収 入 合 計	30,676,095
経 常 的 収 支 額	8,398,885

[公共資産整備収支の部]

(単位：千円)

項 目	金 額
公共資産整備支出	4,969,896
公共資産整備補助金等支出	647,273
他会計等への建設費充当財源繰出支出	292,934
支 出 合 計	5,910,103
国県補助金等	2,433,615
地方債発行額	738,910
基金取崩額	421,325
その他収入	122,582
収 入 合 計	3,716,432
公 共 資 産 整 備 収 支 額	△ 2,193,671

[投資・財務的収支の部]

(単位：千円)

項 目	金 額
投資及び出資金	0
貸付金	378,780
基金積立額	647,134
定額運用基金への繰出支出	2,580
他会計等への公債費充当財源繰出支出	1,272,549
地方債償還額	4,674,499
支 出 合 計	6,975,542
国県補助金等	23,342
貸付金回収額	143,219
基金取崩額	222,743
地方債発行額	489,800
公共資産等売却収入	19,666
その他収入	300,203
収 入 合 計	1,198,973
投 資 ・ 財 務 的 収 支 額	△ 5,776,569

[歳入歳出差引]

(単位：千円)

項 目	金 額
当 年 度 歳 計 現 金 増 減 額	428,645
期 首 歳 計 現 金 残 高	944,145
期 末 歳 計 現 金 残 高	1,372,790

[注 記]

※1 一時借入金に関する情報

- ① 資金収支計算書には一時借入金の増減は含まれていません。
- ② 平成25年度における一時借入金の借入限度額は4,000,000千円です。
- ③ 支払利息のうち、一時借入金利子は173千円です。平成25年度は、全額が資金繰りのために市の基金を一時繰り替えて運用した際の、利子相当分を元の基金に積み戻したものです。

※2 基礎的財政収支（プライマリーバランス）に関する情報

収入総額	35,591,500 千円
地方債発行額	△ 2,473,800 千円
財政調整基金等取崩額	△ 500,000 千円
支出総額	△ 35,162,855 千円
地方債元利償還額	5,127,188 千円
財政調整基金等積立額	6,975 千円
基 礎 的 財 政 収 支	2,589,008 千円

6 市民1人あたりの普通会計財務書類4表

〈 貸借対照表 〉 ～財産（資産）の状況とその財源～

（単位：千円）

借 方		貸 方	
〔資産の部〕		〔負債の部〕	
1 公共資産	3,094	1 固定負債	648
（1）有形固定資産	2,995	（1）地方債	519
（2）売却可能資産	99	（2）長期未払金	3
		（3）退職手当引当金	120
		（4）損失補償等引当金	6
2 投資等	188	2 流動負債	99
（1）投資及び出資金	23	（1）翌年度償還予定地方債	86
（2）貸付金	4	（2）短期借入金（翌年度充用金）	0
（3）基金等	152	（3）未払金	0
（4）長期延滞債権	10	（4）翌年度支払予定退職手当	7
（5）回収不能見込額	△ 1	（5）賞与引当金	6
3 流動資産	117		
（1）現金預金	114		
うち歳計現金	26	負債の部 計	747
（2）未収金	3		
		〔純資産の部〕	
		1 公共資産等整備国県補助金等	838
		2 公共資産等整備一般財源等	1,863
		3 その他一般財源	△ 192
		4 資産評価差額	143
		純資産の部 計	2,652
資産の部 計	3,399	負債・純資産の部 計	3,399

〈 行政コスト計算書 〉 ～1年間の行政サービスに係る経費と財源～

（単位：千円）

〔経常行政コスト〕	
1 人にかかるコスト	114
（1）人件費	99
（2）退職手当引当金繰入等	9
（3）賞与引当金繰入額	6
2 物にかかるコスト	193
（1）物件費	77
（2）維持補修費	2
（3）減価償却費	114
3 移転支出的なコスト	233
（1）社会保障給付	80
（2）補助金等	45
（3）他会計等への支出額	96
（4）他団体への公共資産整備補助金等	12
4 その他のコスト	8
（1）支払利息	9
（2）回収不能見込計上額	1
（3）その他行政コスト	△ 2
経常行政コスト 計	548
〔経常収益〕	
1 使用料・手数料	13
2 分担金・負担金・寄附金	7
経常収益 計	20
純経常行政コスト	528

〈 資金収支計算書 〉 ～1年間の資金の収支～

（単位：千円）

期首歳計現金残高	18
経常的収支	161
公共資産整備収支	△ 42
投資・財務的収支	△ 111
期末歳計現金残高	26

〈 純資産変動計算書 〉 ～1年間の純資産の増減～

（単位：千円）

期首純資産残高	2,625
純経常行政コスト	△ 528
一般財源	439
補助金等受入	151
その他	△ 35
期末純資産残高	2,652

Ⅲ 連結財務書類4表

1 連結財務書類4表の概要

〈 連結貸借対照表 〉 ～財産（資産）の状況とその財源～

（単位：千円）

借 方		貸 方	
〔資産の部〕		〔負債の部〕	
1 公共資産	212,720,366	1 固定負債	54,676,141
(1) 有形固定資産	207,405,976	(1) 地方債（地方公共団体）	46,331,934
(2) 無形固定資産	151,801	(2) 地方債（関係団体）	0
(3) 売却可能資産	5,162,589	(3) 長期未払金	145,855
2 投資等	9,723,911	(4) 引当金	8,190,514
(1) 投資及び出資金	958,168	(5) その他	7,838
(2) 貸付金	30,851	2 流動負債	7,468,809
(3) 基金等	8,080,980	(1) 翌年度償還予定地方債	5,940,741
(4) 長期延滞債権	758,401	(2) 短期借入金	300,000
(5) その他	500	(3) 未払金	353,388
(6) 回収不能見込額	△ 104,989	(4) 翌年度支払予定退職手当	355,932
3 流動資産	10,487,142	(5) 賞与引当金	423,791
(1) 資金	9,538,509	(6) その他	94,957
(2) 未収金	674,059	負債の部 計	62,144,950
(3) 販売用不動産	0	〔純資産の部〕	
(4) その他	276,730	純資産の部 計	170,968,184
(5) 回収不能見込額	△ 2,156		
4 繰延勘定	181,715		
資産の部 計	233,113,134	負債・純資産の部 計	233,113,134

〈 連結行政コスト計算書 〉 ～1年間の行政サービスに係る経費と財源～

（単位：千円）

〔経常行政コスト〕	
1 人にかかるコスト	8,721,845
(1) 人件費	7,673,774
(2) 退職手当引当金繰入等	626,780
(3) 賞与引当金繰入額	421,291
2 物にかかるコスト	14,979,312
(1) 物件費	6,579,601
(2) 維持補修費	419,531
(3) 減価償却費	7,980,180
3 移転支的的なコスト	29,553,706
(1) 社会保障給付	15,535,626
(2) 補助金等	13,374,011
(3) 他会計等への支出額	△ 3,204
(4) 他団体への公共資産整備補助金等	647,273
4 その他のコスト	1,663,325
(1) 支払利息	870,771
(2) 回収不能見込計上額	135,592
(3) その他行政コスト	656,962
経常行政コスト 計	54,918,188
〔経常収益〕	
1 使用料・手数料	684,093
2 分担金・負担金・寄附金	7,170,581
3 保険料	3,296,702
4 事業収益	4,230,329
5 その他特定行政サービス収入	416,743
経常収益 計	15,798,448
純経常行政コスト	39,119,740

〈 連結資金収支計算書 〉 ～1年間の資金の収支～

（単位：千円）

期首歳計現金残高	9,095,127
経常的収支	8,928,222
公共資産整備収支	△ 2,849,944
投資・財務的収支	△ 5,632,695
経費負担割合変更に伴う差額	△ 2,201
期末歳計現金残高	9,538,509

〈 連結純資産変動計算書 〉 ～1年間の純資産の増減～

（単位：千円）

期首純資産残高	169,022,038
純経常行政コスト	△ 39,119,740
一般財源	26,599,647
補助金等受入	16,628,710
その他	△ 2,162,471
期末純資産残高	170,968,184

(1) 連結対象となる会計・団体・法人の範囲

i) 地方公共団体

普通会計及びすべての特別会計・企業会計を連結対象とします。

ii) 地方独立行政法人

すべての地方独立行政法人が対象となりますが、萩市において対象団体はありません。

iii) 一部事務組合・広域連合

すべての一部事務組合・広域連合が連結対象となります。連結については、規約に基づく当該年度の経費負担割合に応じて比例連結することとなります。

萩市においては、山口県市町総合事務組合、萩・長門清掃一部事務組合、山口県後期高齢者医療広域連合が対象となります。

iv) 地方三公社（土地開発公社、地方道路公社、地方住宅供給公社）

萩市においては、土地開発公社が対象となります。

v) 第3セクター等

出資比率が概ね50%以上の第3セクター等について、地方公共団体の関与及び財政支援の下で、実質的に主導的な立場を確保しているといえるため連結対象としています。

連結対象となる会計・団体・法人の詳細については、「6 連結対象法人等明細表」（65・66ページ）のとおりです。

(2) 新地方公会計モデルにおける連結の基準

連結対象となる会計・団体・法人（以下、「連結対象法人等」）においては、普通会計と公営企業会計の会計処理の相違のみならず、地方独立行政法人、地方三公社や公益法人にあっても営利企業等との相違を考慮し、企業会計原則に対して必要な修正を加え、各連結対象法人等の特性に応じた固有の会計基準が定められています。

新地方公会計モデルでは、このような各会計基準設定の趣旨や考え方を尊重し、資産・債務改革への対応の観点から普通会計の財務書類に揃えるために可能な限り調整を行うことを基本的な方針とし、各連結対象法人等の既存の法定決算書類を基礎として必要な読替（組替）及び重要な資産・債務等について所要の連結修正を行い、純計処理を行うこととします。

2 連結貸借対照表

平成25年度 萩市 連結貸借対照表 (平成26年3月31日現在)

(単位：千円)

借	方	貸	方
【資産の部】		【負債の部】	
1 公共資産		1 固定負債	
(1) 有形固定資産		(1) 地方公共団体	
①生活インフラ・国土保全	78,749,577	①普通会計地方債	27,014,907
②教育	38,340,138	②公営事業地方債	19,317,027
③福祉	4,811,898	地方公共団体 計	46,331,934
④環境衛生	22,183,209	(2) 関係団体	
⑤産業振興	51,678,090	①一部事務組合・広域連合地方債	0
⑥消防	2,881,031	②地方三公社長期借入金	0
⑦総務	8,762,033	③第3セクター等長期借入金	0
⑧収益事業	0	関係団体 計	0
⑨その他	0	(3) 長期未払金	145,855
有形固定資産 計	207,405,976	(4) 引当金	8,190,514
(2) 無形固定資産	151,801	(うち退職手当等引当金)	7,701,935
(3) 売却可能資産	5,162,589	(うちその他の引当金)	488,579
公共資産 合計	212,720,366	(5) その他	7,838
2 投資等		固定負債 合計	54,676,141
(1) 投資及び出資金	958,168	2 流動負債	
(2) 貸付金	30,851	(1) 翌年度償還予定額	
(3) 基金等	8,080,980	①地方公共団体	5,940,741
(4) 長期延滞債権	758,401	②関係団体	0
(5) その他	500	翌年度償還予定額 計	5,940,741
(6) 回収不能見込額	△ 104,989	(2) 短期借入金（翌年度繰上充用金を含む）	300,000
投資等 合計	9,723,911	(3) 未払金	353,388
3 流動資産		(4) 翌年度支払予定退職手当	355,932
(1) 資金	9,538,509	(5) 賞与引当金	423,791
(2) 未収金	674,059	(6) その他	94,957
(3) 販売用不動産	0	流動負債 合計	7,468,809
(4) その他	276,730	負債合計	62,144,950
(5) 回収不能見込額	△ 2,156	純資産合計	170,968,184
流動資産 合計	10,487,142	負債及び純資産合計	233,113,134
4 繰延勘定	181,715		
資産合計	233,113,134		

※ 債務負担行為に関する情報

①物件の購入等	600,310 千円
②債務保証又は損失補償	0 千円
(うち共同発行地方債に係るもの)	0 千円)
③その他	674,517 千円

連結貸借対照表 内訳表

〔平成25年度〕

(単位：千円)

【資産の部】	地方公共団体						その他関連団体・関連法人				相殺消去等 K	総計 F+J+K L
	普通会計 A	公営事業会計			相殺消去等 E	合計 A+D+E F	一部事務組合 広域連合 G	地方三公社		合計 G+H+I J		
		公営企業会計 B	その他 特別会計 C	小計 B+C D				萩市土地 開発公社 H	第3 セクター等 I			
1. 公共資産												
(1) 有形固定資産												
①生活インフラ・国土保全	60,685,022	0	18,054,045	18,054,045	0	78,739,067	0	0	10,510	10,510	0	78,749,577
②教育	38,340,138	0	0	0	0	38,340,138	0	0	0	0	0	38,340,138
③福祉	4,811,311	0	0	0	0	4,811,311	587	0	0	587	0	4,811,898
④環境衛生	6,429,256	8,992,323	5,953,876	14,946,199	0	21,375,455	807,754	0	0	807,754	0	22,183,209
⑤産業振興	33,907,278	0	17,728,827	17,728,827	0	51,636,105	0	0	41,985	41,985	0	51,678,090
⑥消防	2,881,031	0	0	0	0	2,881,031	0	0	0	0	0	2,881,031
⑦総務	8,758,278	0	0	0	0	8,758,278	1,265	0	2,490	3,755	0	8,762,033
⑧収益事業	0	0	0	0	0	0	0	0	0	0	0	0
⑨その他	0	0	0	0	0	0	0	0	0	0	0	0
有形固定資産 計	155,812,314	8,992,323	41,736,748	50,729,071	0	206,541,385	809,606	0	54,985	864,591	0	207,405,976
(2) 無形固定資産	0	148,623	0	148,623	0	148,623	0	0	3,178	3,178	0	151,801
(3) 売却可能資産	5,162,589	0	0	0	0	5,162,589	0	0	0	0	0	5,162,589
公共資産 合計	160,974,903	9,140,946	41,736,748	50,877,694	0	211,852,597	809,606	0	58,163	867,769	0	212,720,366
2. 投資等												
(1) 投資及び出資金	1,181,097	0	0	0	△ 2,174	1,178,923	0	0	325	325	△ 221,080	958,168
(2) 貸付金	241,513	0	0	0	0	241,513	12,081	0	0	12,081	△ 222,743	30,851
(3) 基金等	7,905,368	0	0	0	0	7,905,368	175,612	0	0	175,612	0	8,080,980
(4) 長期延滞債権	524,653	11,617	222,131	233,748	0	758,401	0	0	0	0	0	758,401
(5) その他	0	0	0	0	0	0	0	0	500	500	0	500
(6) 回収不能見込額	△ 50,412	△ 3,722	△ 50,855	△ 54,577	0	△ 104,989	0	0	0	0	0	△ 104,989
投資等 合計	9,802,219	7,895	171,276	179,171	△ 2,174	9,979,216	187,693	0	825	188,518	△ 443,823	9,723,911
3. 流動資産												
(1) 資金	5,936,124	1,934,071	803,837	2,737,908	238,911	8,912,943	208,684	24,900	367,236	600,820	24,746	9,538,509
(2) 未収金	139,597	623,932	145,402	769,334	△ 238,911	670,020	788	0	27,997	28,785	△ 24,746	674,059
(3) 販売用不動産	0	0	0	0	0	0	0	0	0	0	0	0
(4) その他	0	27,312	0	27,312	0	27,312	0	222,924	26,494	249,418	0	276,730
(5) 回収不能見込額	△ 2,113	0	△ 33	△ 33	0	△ 2,146	0	0	△ 10	△ 10	0	△ 2,156
流動資産 合計	6,073,608	2,585,315	949,206	3,534,521	0	9,608,129	209,472	247,824	421,717	879,013	0	10,487,142
4. 繰延勘定	0	175,822	0	175,822	0	175,822	0	0	5,893	5,893	0	181,715
資産合計	176,850,730	11,909,978	42,857,230	54,767,208	△ 2,174	231,615,764	1,206,771	247,824	486,598	1,941,193	△ 443,823	233,113,134
【負債の部】												
1. 固定負債												
(1) 地方公共団体												
①普通会計地方債	27,014,907	0	0	0	0	27,014,907	0	0	0	0	0	27,014,907
②公営事業地方債	0	6,210,845	13,106,182	19,317,027	0	19,317,027	0	0	0	0	0	19,317,027
地方公共団体 計	27,014,907	6,210,845	13,106,182	19,317,027	0	46,331,934	0	0	0	0	0	46,331,934
(2) 関係団体												
①一部事務組合・広域連合地方債	0	0	0	0	0	0	0	0	0	0	0	0
②地方三公社長期借入金	0	0	0	0	0	0	0	0	0	0	0	0
③第3セクター等長期借入金	0	0	0	0	0	0	0	0	0	0	0	0
関係団体 計	0	0	0	0	0	0	0	0	0	0	0	0
(3) 長期未払金	145,855	0	0	0	0	145,855	0	0	0	0	0	145,855
(4) 引当金	6,528,192	870,460	785,292	1,655,752	0	8,183,944	5,160	0	1,410	6,570	0	8,190,514
(うち 退職手当等引当金)	6,219,613	690,460	785,292	1,475,752	0	7,695,365	5,160	0	1,410	6,570	0	7,701,935
(その他の引当金)	308,579	180,000	0	180,000	0	488,579	0	0	0	0	0	488,579
(5) その他	0	0	0	0	0	0	0	0	7,838	7,838	0	7,838
(うち 他会計借入金)	0	0	0	0	0	0	0	0	0	0	0	0
固定負債 合計	33,688,954	7,081,305	13,891,474	20,972,779	0	54,661,733	5,160	0	9,248	14,408	0	54,676,141
2. 流動負債												
(1) 翌年度償還予定額												
①地方公共団体	4,504,446	454,820	981,475	1,436,295	0	5,940,741	0	0	0	0	0	5,940,741
②関係団体	0	0	0	0	0	0	0	0	0	0	0	0
翌年度償還予定額 計	4,504,446	454,820	981,475	1,436,295	0	5,940,741	0	0	0	0	0	5,940,741
(2) 短期借入金(翌年度繰上充用金を含む)	0	0	0	0	0	0	0	0	300,000	300,000	0	300,000
(3) 未払金	0	276,840	450	277,290	0	277,290	0	0	76,098	76,098	0	353,388
(4) 翌年度支払予定退職手当	355,932	0	0	0	0	355,932	0	0	0	0	0	355,932
(5) 賞与引当金	306,654	68,857	45,392	114,249	0	420,903	388	0	2,500	2,888	0	423,791
(6) その他	0	47,485	0	47,485	0	47,485	0	0	47,472	47,472	0	94,957
(うち 他会計借入金翌年度償還予定額)	0	0	0	0	0	0	0	222,743	0	222,743	△ 222,743	0
流動負債 合計	5,167,032	848,002	1,027,317	1,875,319	0	7,042,351	388	222,743	426,070	649,201	△ 222,743	7,468,809
負債合計	38,855,986	7,929,307	14,918,791	22,848,098	0	61,704,084	5,548	222,743	435,318	663,609	△ 222,743	62,144,950
【純資産の部】												
純資産合計	137,994,744	3,980,671	27,938,439	31,919,110	△ 2,174	169,911,680	1,201,223	25,081	51,280	1,277,584	△ 221,080	170,968,184
負債及び純資産合計	176,850,730	11,909,978	42,857,230	54,767,208	△ 2,174	231,615,764	1,206,771	247,824	486,598	1,941,193	△ 443,823	233,113,134

3 連結行政コスト計算書

平成25年度 萩市 連結行政コスト計算書 (平成25年4月1日から平成26年3月31日まで)

〔経常行政コスト〕

(単位：千円)

		総額	(構成比率)	生活の 国土保全	教育	福祉	環境衛生	産業振興	消防	総務	支払利息	回収不能 見込計上額	その他 行政コスト
1 人にかかる コスト	(1) 人件費	7,673,774	14.0%	617,574	861,685	1,133,708	1,954,579	709,916	681,202	1,715,057			53
	(2) 退職手当引当金繰入等	626,780	1.1%	45,368	74,941	79,145	151,615	40,211	59,043	176,456			1
	(3) 賞与引当金繰入額	421,291	0.8%	21,132	51,385	69,011	103,558	31,632	40,484	101,089			0
	小計	8,721,845	15.9%	687,074	988,011	1,281,864	2,209,752	781,759	780,729	1,992,602			54
2 物にかかる コスト	(1) 物件費	6,579,601	12.0%	644,647	833,782	711,729	2,914,108	652,644	149,360	672,953			378
	(2) 維持補修費	419,531	0.8%	244,378	20,489	0	105,261	49,335	0	68			
	(3) 減価償却費	7,980,180	14.5%	2,456,233	849,168	268,501	1,188,814	2,636,569	166,095	414,800			
	小計	14,979,312	27.3%	3,345,258	1,703,439	980,230	4,208,183	3,338,548	315,455	1,087,821			378
3 移転 支的 な コスト	(1) 社会保障給付	15,535,626	28.3%		37,193	15,496,286	2,147						
	(2) 補助金等	13,374,011	24.4%	41,993	147,904	11,478,560	566,218	584,445	38,155	488,935			27,801
	(3) 他会計等への支出額	△3,204	0.0%	△34,044	0	△3,204	0	34,044	0	0			0
	(4) 他団体への 公共資産整備補助金等	647,273	1.1%	91,461	34,124	108,090	26,910	364,858	0	21,830			0
	小計	29,553,706	53.8%	99,410	219,221	27,079,732	595,275	983,347	38,155	510,765			27,801
4 その他 のコスト	(1) 支払利息	870,771	1.6%								870,771		
	(2) 回収不能見込計上額	135,592	0.2%									135,592	
	(3) その他行政コスト	656,962	1.2%	42,110	0	118,632	49,940	299,160	0	228,666			△81,546
	小計	1,663,325	3.0%	42,110	0	118,632	49,940	299,160	0	228,666	870,771	135,592	△81,546
経常行政コスト合計 a		54,918,188		4,173,852	2,910,871	29,460,458	7,063,150	5,402,814	1,134,339	3,819,854	870,771	135,592	△53,313
(構成比率)				7.6%	5.3%	53.6%	12.9%	9.8%	2.1%	7.0%	1.6%	0.2%	△0.1%

〔経常収益〕

(単位：千円)

		総額	(構成比率)	生活の 国土保全	教育	福祉	環境衛生	産業振興	消防	総務	支払利息	回収不能 見込計上額	その他 行政コスト	一般財源 振替額
1	使用料・手数料 b	684,093		104,909	58,720	122,093	126,470	7,005	486	115,747	0		0	148,663
2	分担金・負担金・寄附金 c	7,170,581		76,473	0	5,238,276	520,682	25,237	76,972	23,961	0		0	1,208,980
3	保険料 d	3,296,702				3,296,702								
4	事業収益 e	4,230,329		671,540	0	0	2,794,293	718,466	0	46,030			0	
5	その他特定行政サービス収入 f	416,743		423,249	0	43,437	83,249	△133,263	0	71			0	
経常収益合計 (b+c+d+e+f) g		15,798,448		1,276,171	58,720	8,700,508	3,524,694	617,445	77,458	185,809	0		0	1,357,643

〔経常行政コストに対する経常収益の割合〕

		総額	(構成比率)	生活の 国土保全	教育	福祉	環境衛生	産業振興	消防	総務	支払利息	回収不能 見込計上額	その他 行政コスト	一般財源 振替額
g / a		28.8%		30.6%	2.0%	29.5%	49.9%	11.4%	6.8%	4.9%	0.0%		0.0%	

〔純経常行政コスト〕

(単位：千円)

		総額	(構成比率)	生活の 国土保全	教育	福祉	環境衛生	産業振興	消防	総務	支払利息	回収不能 見込計上額	その他 行政コスト	一般財源 振替額
a - g		39,119,740		2,897,681	2,851,951	20,759,950	3,538,456	4,785,369	1,056,881	3,634,045	870,771	135,592	△53,313	△1,357,643

連結行政コスト計算書 内訳表

〔平成25年度〕

(単位：千円)

目的別	地方公共団体						その他関連団体・関連法人					相殺消去等 K	総計 F+J+K L
	普通会計 A	公営事業会計			相殺消去等 E	合計 A+D+E F	一部事務組合 広域連合 G	地方三公社 萩市土地 開発公社 H		第3 セクター等 I	合計 G+H+I J		
		公営企業会計 B	その他 特別会計 C	小計 B+C D									
経常行政コスト													
生活インフラ・国土保全	3,028,304	0	1,136,465	1,136,465	△ 651,967	3,512,802	0	0	661,050	661,050	0	4,173,852	
教育	2,910,671	0	0	0	0	2,910,671	0	0	0	0	0	2,910,671	
福祉	8,607,975	0	14,327,124	14,327,124	△ 1,846,428	21,088,671	9,144,626	0	0	9,144,626	△ 772,839	29,460,458	
環境衛生	3,899,105	3,258,928	1,014,681	4,273,609	△ 1,123,006	7,049,708	49,671	0	0	49,671	△ 36,229	7,063,150	
産業振興	4,738,714	0	933,277	933,277	△ 677,743	4,994,248	0	0	652,646	652,646	△ 244,080	5,402,814	
消防	1,135,093	0	0	0	△ 5,592	1,129,501	4,838	0	0	4,838	0	1,134,339	
総務	3,733,713	0	0	0	0	3,733,713	56,774	73	252,647	309,494	△ 223,353	3,819,854	
支払利息	452,862	123,473	288,850	412,323	0	865,185	0	0	5,586	5,586	0	870,771	
回収不能見込計上額	43,455	261	91,751	92,012	0	135,467	0	0	125	125	0	135,592	
その他行政コスト	△ 53,322	0	0	0	0	△ 53,322	433	0	0	433	△ 424	△ 53,313	
経常行政コスト 計	28,496,570	3,382,662	17,792,148	21,174,810	△ 4,304,736	45,366,644	9,256,342	73	1,572,054	10,828,469	△ 1,276,925	54,918,188	
経常収益													
使用料・手数料	683,956	0	0	0	0	683,956	137	0	0	137	0	684,093	
分担金・負担金・寄附金	365,687	119,992	5,638,522	5,758,514	△ 107,100	6,017,101	1,979,431	0	0	1,979,431	△ 825,951	7,170,581	
保険料	0	0	3,296,702	3,296,702	0	3,296,702	0	0	0	0	0	3,296,702	
事業収益	0	2,706,906	729,892	3,436,798	△ 57,576	3,379,222	0	0	1,123,983	1,123,983	△ 272,876	4,230,329	
その他特定行政サービス 収入	0	49,322	120,683	170,005	△ 17,847	152,158	0	75	442,608	442,683	△ 178,098	416,743	
他会計補助金等	0	579,138	3,543,075	4,122,213	△ 4,122,213	0	0	0	0	0	0	0	
経常収益 計	1,049,643	3,455,358	13,328,874	16,784,232	△ 4,304,736	13,529,139	1,979,568	75	1,566,591	3,546,234	△ 1,276,925	15,798,448	
(差引) 純行政コスト	27,446,927	△ 72,696	4,463,274	4,390,578	0	31,837,505	7,276,774	△ 2	5,463	7,282,235	0	39,119,740	

(単位：千円)

性質別	地方公共団体						その他関連団体・関連法人					相殺消去等 K	総計 F+J+K L
	普通会計 A	公営事業会計			相殺消去等 E	合計 A+D+E F	一部事務組合 広域連合 G	地方三公社 萩市土地 開発公社 H		第3 セクター等 I	合計 G+H+I J		
		公営企業会計 B	その他 特別会計 C	小計 B+C D									
経常行政コスト													
人件費	5,142,354	1,343,543	748,074	2,091,617	0	7,233,971	9,461	0	430,342	439,803	0	7,673,774	
退職手当引当金繰入等	447,232	149,488	△ 811	148,677	0	595,909	29,697	0	1,174	30,871	0	626,780	
賞与引当金繰入額	306,654	68,857	45,392	114,249	0	420,903	388	0	0	388	0	421,291	
物件費	4,000,475	1,094,503	1,344,321	2,438,824	△ 44,897	6,394,402	42,910	2	415,163	458,075	△ 272,876	6,579,601	
維持補修費	111,353	74,841	104,620	179,461	0	290,814	39	0	128,678	128,717	0	419,531	
減価償却費	5,934,496	469,492	1,554,066	2,023,558	0	7,958,054	10,645	0	11,481	22,126	0	7,980,180	
社会保障給付	4,168,316	0	11,367,296	11,367,296	0	15,535,612	14	0	0	14	0	15,535,626	
補助金等	2,339,302	8,758	2,129,463	2,138,221	△ 45,130	4,432,393	9,163,188	71	9,569	9,172,828	△ 231,210	13,374,011	
他会計への支出額	4,984,344	0	0	0	△ 4,214,709	769,635	0	0	0	0	△ 772,839	△ 3,204	
他団体への公共資産 整備補助金等	647,273	0	0	0	0	647,273	0	0	0	0	0	647,273	
支払利息	452,862	123,473	288,850	412,323	0	865,185	0	0	5,586	5,586	0	870,771	
回収不能見込計上額	43,455	261	91,751	92,012	0	135,467	0	0	125	125	0	135,592	
その他行政コスト	△ 81,546	49,446	119,126	168,572	0	87,026	0	0	569,936	569,936	0	656,962	
経常行政コスト 計	28,496,570	3,382,662	17,792,148	21,174,810	△ 4,304,736	45,366,644	9,256,342	73	1,572,054	10,828,469	△ 1,276,925	54,918,188	
経常収益													
使用料・手数料	683,956	0	0	0	0	683,956	137	0	0	137	0	684,093	
分担金・負担金・寄附金	365,687	119,992	5,638,522	5,758,514	△ 107,100	6,017,101	1,979,431	0	0	1,979,431	△ 825,951	7,170,581	
保険料	0	0	3,296,702	3,296,702	0	3,296,702	0	0	0	0	0	3,296,702	
事業収益	0	2,706,906	729,892	3,436,798	△ 57,576	3,379,222	0	0	1,123,983	1,123,983	△ 272,876	4,230,329	
その他特定行政サービス 収入	0	49,322	120,683	170,005	△ 17,847	152,158	0	75	442,608	442,683	△ 178,098	416,743	
他会計補助金等	0	579,138	3,543,075	4,122,213	△ 4,122,213	0	0	0	0	0	0	0	
経常収益 計	1,049,643	3,455,358	13,328,874	16,784,232	△ 4,304,736	13,529,139	1,979,568	75	1,566,591	3,546,234	△ 1,276,925	15,798,448	
(差引) 純行政コスト	27,446,927	△ 72,696	4,463,274	4,390,578	0	31,837,505	7,276,774	△ 2	5,463	7,282,235	0	39,119,740	

4 連結純資産変動計算書

平成25年度 萩市 連結純資産変動計算書

(平成25年4月1日から平成26年3月31日まで)

(単位：千円)

	純 資 産 合 計
期 首 純 資 産 残 高	169,022,038
純経常行政コスト	△ 39,119,740
一般財源	26,599,647
地方税	5,495,769
地方交付税	15,532,734
その他行政コスト充当財源	5,571,144
補助金等受入	16,628,710
臨時損益	△ 2,005,179
災害復旧事業費	△ 1,989,090
公共資産除売却損益	△ 17,193
投資損失	0
損失補償等引当金繰入金	1,104
収益事業純損失	0
その他の臨時損益	0
出資の受入・新規設立	1,763
資産評価替えによる変動額	△ 61,538
無償受贈資産受入	0
その他	△ 97,517
期 末 純 資 産 残 高	170,968,184

連結純資産変動計算書 内訳表

〔平成25年度〕

(単位：千円)

	地方公共団体						その他関連団体・関連法人				相殺消去等 K	総計 E+I+J L
	普通会計 A	公営事業会計			相殺消去等 E	合計 A+D+E F	一部事務組合 広域連合 G	地方三公社		合計 G+H+I J		
		公営企業会計 B	その他 特別会計 C	小計 B+C D				萩市土地 開発公社 H	第3 セクター等 I			
期首純資産残高	136,604,660	3,978,219	27,893,020	31,871,239	△ 1,763	168,474,136	686,883	25,079	57,020	768,982	△ 221,080	169,022,038
純経常行政コスト	△ 27,446,927	72,696	△ 4,463,274	△ 4,390,578	0	△ 31,837,505	△ 7,276,774	2	△ 5,463	△ 7,282,235	0	△ 39,119,740
一般財源	22,822,817	0	0	0	0	22,822,817	3,776,830	0	0	3,776,830	0	26,599,647
地方税	5,495,769	0	0	0	0	5,495,769	0	0	0	0	0	5,495,769
地方交付税	15,532,734	0	0	0	0	15,532,734	0	0	0	0	0	15,532,734
その他行政コスト 充当財源	1,794,314	0	0	0	0	1,794,314	3,776,830	0	0	3,776,830	0	5,571,144
補助金等受入	7,841,224	144	4,731,016	4,731,160	0	12,572,384	4,056,326	0	0	4,056,326	0	16,628,710
臨時損益	△ 1,765,665	△ 17,193	△ 222,321	△ 239,514	0	△ 2,005,179	0	0	0	0	0	△ 2,005,179
災害復旧事業費	△ 1,766,769	0	△ 222,321	△ 222,321	0	△ 1,989,090	0	0	0	0	0	△ 1,989,090
公共資産除売却損益	0	△ 17,193	0	△ 17,193	0	△ 17,193	0	0	0	0	0	△ 17,193
投資損失	0	0	0	0	0	0	0	0	0	0	0	0
損失補償等引当金 繰入金	1,104	0	0	0	0	1,104	0	0	0	0	0	1,104
収益事業純損失	0	0	0	0	0	0	0	0	0	0	0	0
その他臨時損益	0	0	0	0	0	0	0	0	0	0	0	0
出資の受入・新規設立	0	2,174	0	2,174	△ 411	1,763	0	0	0	0	0	1,763
資産評価替えによる 変動額	△ 61,538	0	0	0	0	△ 61,538	0	0	0	0	0	△ 61,538
無償受贈資産受入	0	0	0	0	0	0	0	0	0	0	0	0
その他	173	△ 55,369	△ 2	△ 55,371	0	△ 55,198	△ 42,042	0	△ 277	△ 42,319	0	△ 97,517
期末純資産残高	137,994,744	3,980,671	27,938,439	31,919,110	△ 2,174	169,911,680	1,201,223	25,081	51,280	1,277,584	△ 221,080	170,968,184

5 連結資金収支計算書

平成25年度 萩市 連結資金収支計算書

(平成25年4月1日から平成26年3月31日まで)

[経常的収支の部]

(単位：千円)

項 目	金 額
人件費	8,742,093
物件費	6,510,364
社会保障給付	15,535,626
補助金等	13,049,132
支払利息	870,771
他会計への事務費等充当財源繰出支出	297,005
その他支出	2,920,688
支 出 合 計	47,925,679
地方税	5,512,720
地方交付税	15,532,734
国県補助金等	13,587,303
使用料・手数料	585,727
分担金・負担金・寄附金	6,702,271
保険料	3,251,790
事業収入	4,223,357
諸収入	4,390,014
地方債発行額	1,333,037
長期借入金借入額	0
短期借入金借入額	0
基金取崩額	180,319
他会計補助金等	241,364
その他収入	1,313,265
収 入 合 計	56,853,901
経常的収支額	8,928,222

[公共資産整備収支の部]

(単位：千円)

項 目	金 額
公共資産整備支出	7,435,323
公共資産整備補助金等支出	647,273
他会計への建設費充当財源繰出支出	31,551
地方独立行政法人公共資産整備支出	0
一部事務組合・広域連合公共資産整備支出	0
地方三公社公共資産整備支出	0
第3セクター等公共資産整備支出	0
支 出 合 計	8,114,147
国県補助金等	3,060,141
地方債発行額	1,621,163
長期借入金借入額	0
短期借入金借入額	0
基金取崩額	421,325
他会計補助金等	17,549
その他収入	144,025
収 入 合 計	5,264,203
公共資産整備収支額	△ 2,849,944

[投資・財務的収支の部]

(単位：千円)

項 目	金 額
投資及び出資金	0
貸付金	161,369
基金積立額	644,579
定額運用基金への繰出支出	2,580
他会計への公債費充当財源繰出支出	55,345
地方債償還額	6,157,307
長期借入金返済額	0
短期借入金返済額	300,000
収益事業純支出	0
その他支出	0
支 出 合 計	7,321,180
国県補助金等	23,342
貸付金回収額	145,327
基金取崩額	228,075
地方債発行額	530,500
長期借入金借入額	0
短期借入金借入額	300,000
公共資産等売却収入	19,666
収益事業純収入	0
その他収入	441,575
収 入 合 計	1,688,485
投資・財務的収支額	△ 5,632,695

翌年度繰上充用金増減額	0
当年度資金増減額	445,583
期首資金残高	9,095,127
経費負担割合変更に伴う差額	△ 2,201
期末資金残高	9,538,509

連結資金収支計算書 内訳表
〔平成25年度〕

(単位：千円)

	地方公共団体					その他関連団体・関連法人					相殺消去等 K	総計 F+J+K L
	普通会計 A	公営事業会計			相殺消去等 E	合計 A+D+E F	地方三公社 株式会社 開業公社			合計 G+H+I J		
		公営企業会計 B	その他 特別会計 C	小計 B+C D			一部事務組合 広域連合 G	第3 セクター等 H	第3 セクター等 I			
〔経常的収支の部〕												
人件費	6,031,077	1,447,549	793,208	2,240,757	0	8,271,834	38,988	0	431,271	470,259	0	8,742,093
物件費	3,986,496	1,035,586	1,344,321	2,379,907	△ 44,897	6,321,506	42,910	73	418,751	461,734	△ 272,876	6,510,364
社会保険給付	4,168,316	0	11,367,296	11,367,296	0	15,535,612	14	0	0	14	0	15,535,626
補助金等	2,339,302	8,758	2,129,463	2,138,221	△ 30,526	4,446,997	9,163,187	0	9,569	9,172,756	△ 570,621	13,049,132
支払利息	452,862	123,473	288,850	412,323	0	865,185	0	0	5,586	5,586	0	870,771
他会計への事務費等充当財源繰出支出	3,421,035	0	0	0	△ 2,351,191	1,069,844	0	0	0	0	△ 772,839	297,005
その他支出	1,878,122	109,209	223,755	332,964	0	2,211,086	39	0	709,563	709,602	0	2,920,688
支出 合計	22,277,210	2,724,575	16,146,893	18,871,468	△ 2,426,614	38,722,064	9,245,138	73	1,574,740	10,819,951	△ 1,616,336	47,925,679
地方税	5,512,720	0	0	0	0	5,512,720	0	0	0	0	0	5,512,720
地方交付税	15,532,734	0	0	0	0	15,532,734	0	0	0	0	0	15,532,734
国庫補助金等	5,384,267	3,298	4,301,507	4,304,805	0	9,689,072	3,898,231	0	0	3,898,231	0	13,587,303
使用料・手数料	585,590	0	0	0	0	585,590	137	0	0	137	0	585,727
分担金・負担金・寄附金	257,381	12,794	5,618,027	5,630,821	0	5,888,202	1,979,431	0	0	1,979,431	△ 1,165,362	6,702,271
保険料	0	0	3,251,790	3,251,790	0	3,251,790	0	0	0	0	0	3,251,790
事業収入	0	2,702,715	728,602	3,431,317	△ 56,474	3,374,843	0	0	1,124,667	1,124,667	△ 276,153	4,223,357
諸収入	531,210	49,611	49,440	99,051	△ 17,847	612,414	3,775,937	75	1,588	3,777,600	0	4,390,014
地方債発行額	1,245,090	0	87,947	87,947	0	1,333,037	0	0	0	0	0	1,333,037
長期借入金借入額	0	0	0	0	0	0	0	0	0	0	0	0
短期借入金借入額	0	0	0	0	0	0	0	0	0	0	0	0
基金取崩額	109,540	0	0	0	0	109,540	70,779	0	0	70,779	0	180,319
他会計補助金等	0	407,626	2,203,170	2,610,796	△ 2,369,432	241,364	0	0	0	0	0	241,364
その他収入	1,017,563	0	32,321	32,321	0	1,049,884	459	0	441,020	441,479	△ 178,098	1,313,265
収入 合計	30,176,095	3,176,044	16,272,804	19,448,848	△ 2,443,753	47,181,190	9,724,974	75	1,567,275	11,292,324	△ 1,619,613	56,855,901
経常的収支額	7,898,885	451,469	125,911	577,380	△ 17,139	8,459,126	479,836	2	△ 7,465	472,373	△ 3,277	8,928,222
〔公共資産整備収支の部〕												
公共資産整備支出	4,969,896	437,712	1,243,785	1,681,497	0	6,651,393	550,438	222,924	10,568	783,930	0	7,435,323
公共資産整備補助金等支出	647,273	0	0	0	0	647,273	0	0	0	0	0	647,273
他会計への建設費充当財源繰出支出	292,934	0	0	0	△ 261,383	31,551	0	0	0	0	0	31,551
地方独立行政法人公共資産整備支出	0	0	0	0	0	0	0	0	0	0	0	0
一部事務組合・広域連合公共資産整備支出	0	0	0	0	0	0	0	0	0	0	0	0
地方三公社公共資産整備支出	0	0	0	0	0	0	0	0	0	0	0	0
第3セクター等公共資産整備支出	0	0	0	0	0	0	0	0	0	0	0	0
支出 合計	5,910,103	437,712	1,243,785	1,681,497	△ 261,383	7,330,217	550,438	222,924	10,568	783,930	0	8,114,147
国庫補助金等	2,433,615	0	468,431	468,431	0	2,902,046	158,095	0	0	158,095	0	3,060,141
地方債発行額	738,910	385,400	496,853	882,253	0	1,621,163	0	0	0	0	0	1,621,163
長期借入金借入額	0	0	0	0	0	0	0	0	0	0	0	0
短期借入金借入額	0	0	0	0	0	0	0	0	0	0	0	0
基金取崩額	421,325	0	0	0	0	421,325	0	0	0	0	0	421,325
他会計補助金等	0	21,852	257,109	278,961	△ 261,412	17,549	0	0	0	0	0	17,549
その他収入	122,582	0	21,443	21,443	0	144,025	0	0	0	0	0	144,025
収入 合計	3,716,432	407,252	1,243,836	1,651,088	△ 261,412	5,106,108	158,095	0	0	158,095	0	5,264,203
公共資産整備収支額	△ 2,193,671	△ 30,460	51	△ 30,409	△ 29	△ 2,224,109	△ 392,343	△ 222,924	△ 10,568	△ 625,835	0	△ 2,849,944
〔投資・財務的収支の部〕												
投資及び出資金	0	0	0	0	0	0	0	0	0	0	0	0
貸付金	378,780	0	0	0	0	378,780	5,332	0	0	5,332	△ 222,743	161,369
基金積立額	639,990	0	0	0	0	639,990	4,589	0	0	4,589	0	644,579
定額運用基金への繰出支出	2,580	0	0	0	0	2,580	0	0	0	0	0	2,580
他会計への公債費充当財源繰出支出	1,272,549	0	0	0	△ 1,217,204	55,345	0	0	0	0	0	55,345
地方債償還額	4,674,499	410,475	1,072,333	1,482,808	0	6,157,307	0	0	0	0	0	6,157,307
長期借入金返済額	0	0	0	0	0	0	0	0	0	0	0	0
短期借入金返済額	0	0	0	0	0	0	0	0	340,000	340,000	△ 40,000	300,000
収益事業純支出	0	0	0	0	0	0	0	0	0	0	0	0
その他支出	0	0	0	0	0	0	0	0	0	0	0	0
支出 合計	6,968,398	410,475	1,072,333	1,482,808	△ 1,217,204	7,234,002	9,921	0	340,000	349,921	△ 262,743	7,321,180
国庫補助金等	23,342	0	0	0	0	23,342	0	0	0	0	0	23,342
貸付金回収額	143,219	0	0	0	0	143,219	2,108	0	0	2,108	0	145,327
基金取崩額	222,743	0	0	0	0	222,743	5,332	0	0	5,332	0	228,075
地方債発行額	489,800	0	40,700	40,700	0	530,500	0	0	0	0	0	530,500
長期借入金借入額	0	0	0	0	0	0	0	0	0	0	0	0
短期借入金借入額	0	0	0	0	0	0	0	222,743	340,000	562,743	△ 262,743	300,000
公共資産等売却収入	19,666	0	0	0	0	19,666	0	0	0	0	0	19,666
収益事業純収入	0	0	0	0	0	0	0	0	0	0	0	0
その他収入	300,203	293,006	1,082,796	1,375,802	△ 1,234,443	441,562	13	0	0	13	0	441,575
収入 合計	1,198,973	293,006	1,123,496	1,416,502	△ 1,234,443	1,381,032	7,453	222,743	340,000	570,196	△ 262,743	1,688,485
投資・財務的収支額	△ 5,769,425	△ 117,469	51,163	△ 66,306	△ 17,239	△ 5,852,970	△ 2,468	222,743	0	220,275	0	△ 5,632,695
当年度資金増減額	△ 64,211	303,540	177,125	480,665	△ 34,407	382,047	85,025	△ 179	△ 18,033	66,813	△ 3,277	445,583
期首資金残高	6,000,335	1,630,531	626,712	2,257,243	273,318	8,530,896	125,860	25,079	385,269	536,208	28,023	9,095,127
経費負担割合変更に伴う差額	0	0	0	0	0	0	△ 2,201	0	0	△ 2,201	0	△ 2,201
期末資金残高	5,936,124	1,934,071	803,837	2,737,908	238,911	8,912,943	208,684	24,900	367,236	600,820	24,746	9,538,509

6 市民1人あたりの連結財務書類4表

〈 連結貸借対照表 〉 ～財産（資産）の状況とその財源～

（単位：千円）

借 方		貸 方	
〔資産の部〕		〔負債の部〕	
1 公共資産	4,088	1 固定負債	1,051
（1）有形固定資産	3,986	（1）地方債（地方公共団体）	891
（2）無形固定資産	3	（2）地方債（関係団体）	0
（3）売却可能資産	99	（3）長期未払金	3
		（4）引当金	157
		（5）その他	0
2 投資等	187	2 流動負債	143
（1）投資及びひ出資金	18	（1）翌年度償還予定地方債	114
（2）貸付金	1	（2）短期借入金	5
（3）基金等	155	（3）未払金	7
（4）長期延滞債権	15	（4）翌年度支払予定退職手当	7
（5）その他	0	（5）賞与引当金	8
（6）回収不能見込額	△ 2	（6）その他	2
3 流動資産	202		
（1）資金	183	負債の部 計	1,194
（2）未収金	13		
（3）販売用不動産	0	〔純資産の部〕	
（4）その他	6	純資産の部 計	3,286
（5）回収不能見込額	0		
4 繰延勘定	3		
資産の部 計	4,480	負債・純資産の部 計	4,480

〈 連結資金収支計算書 〉 ～1年間の資金の収支～

（単位：千円）

期首歳計現金残高	175
経常的収支	171
公共資産整備収支	△ 55
投資・財務的収支	△ 108
経費負担割合変更に伴う差額	0
期末歳計現金残高	183

〈 連結行政コスト計算書 〉 ～1年間の行政サービスに係る経費と財源～

（単位：千円）

〔経常行政コスト〕	
1 人にかかるコスト	168
（1）人件費	148
（2）退職手当引当金繰入等	12
（3）賞与引当金繰入額	8
2 物にかかるコスト	288
（1）物件費	127
（2）維持補修費	8
（3）減価償却費	153
3 移転支出的なコスト	568
（1）社会保障給付	299
（2）補助金等	257
（3）他会計等への支出額	0
（4）他団体への公共資産整備補助金等	12
4 その他のコスト	32
（1）支払利息	17
（2）回収不能見込計上額	2
（3）その他行政コスト	13
経常行政コスト 計	1,056
〔経常収益〕	
1 使用料・手数料	13
2 分担金・負担金・寄附金	138
3 保険料	64
4 事業収益	81
5 その他特定行政サービス収入	8
経常収益 計	304
純経常行政コスト	752

〈 連結純資産変動計算書 〉 ～1年間の純資産の増減～

（単位：千円）

期首純資産残高	3,249
純経常行政コスト	△ 752
一般財源	511
補助金等受入	320
その他	△ 42
期末純資産残高	3,286

IV 財務諸表の説明

1 貸借対照表について

(1) 資産の部

i) 公共資産

① 資産の評価基準

資産の評価方法は、資産形成とその財源の関係を明らかにするという目的から、原則として取得原価を用いています。

② 有形固定資産

有形固定資産とは、土地、建物、構築物、機械設備、備品など、長期間にわたって行政サービスを提供するために使用される資産です。

平成 25 年度末における有形固定資産の詳細は、「1 有形固定資産明細表」(55・56 ページ)のとおりです。

③ 有形固定資産の計上方法

「昭和 44 年度以降に取得した資産」については、決算統計における投資的経費を集計し、有形固定資産として計上しました。

「昭和 43 年度以前に取得した資産」と、「寄附・無償譲渡等により取得した資産」については、土地は固定資産税評価額の同一地目・一定地域ごとの平均単価を、建物は全国市有物件災害共済会の保険単価を用いて算定し、有形固定資産として計上しました。

なお、決算統計上の区分と貸借対照表上の科目との対応関係は下表のとおりです。

決算統計上の区分	貸借対照表上の科目
総務費、その他	総務
民生費	福祉
衛生費	環境衛生
農林水産業費、労働費、商工費	産業振興
土木費	生活インフラ・国土保全
消防費	消防
教育費	教育

④ 有形固定資産の減価償却について

減価償却の方法は残存価格「なし」の定額法とし、耐用年数は次ページの耐用年数表のとおりです。

⑤ 売却可能資産

普通財産及び用途廃止することが予定されている行政財産を対象としています。

算定方法については、土地は固定資産税評価額の同一地目・一定地域ごとの平均単価を、建物は全国市有物件災害共済会の保険単価を用いて算定しています。

耐用年数表

決算統計上の区分	耐用年数	決算統計上の区分	耐用年数
総務費		土木費	
庁舎等	50	道路	48
その他	25	橋りょう	60
民生費		河川	49
保育所	30	砂防	50
その他	25	海岸保全	30
衛生費	25	港湾	49
労働費	25	都市計画	
農林水産業費		街路	48
造林	25	都市下水道	20
林道	48	区画整理	40
治山	30	公園	40
砂防	50	その他	25
漁港	50	住宅	40
農業農村整備	20	空港	25
海岸保全	30	その他	25
その他	25	消防費	
商工費	25	庁舎	50
		その他	10
		教育費	50
		その他	25

ii) 投資等

① 投資及び出資金

「投資及び出資金」の年度末残高です。これについては、昭和44年度以降のものであり、公営企業会計決算で普通会計からの繰入資本金として整理されている金額も含まれています。

② 貸付金

「貸付金」の年度末残高です。これには、「住宅新築資金等貸付金」などがあります。

③ 基金等

「財政調整基金」及び「減債基金」以外の基金の年度末残高です。基金等の詳細については、「2 基金等明細表」(57ページ)のとおりです。

④ 長期延滞債権

収入未済額のうち調定年度が前年度以前のを計上しています。長期延滞債権の詳細については、「4 長期延滞債権明細表」(61・62 ページ)のとおりです。

⑤ 回収不能見込額

長期延滞債権のうち回収不能となることが見込まれる金額を計上しています。算定方法は下記のとおりです。

$$\begin{aligned} \text{回収不能見込額} &= \text{年度末未収金(長期延滞債権)} \times \text{不納欠損率(5カ年平均)} \\ \text{不納欠損率} &= \text{年度末不納欠損額} / (\text{年度末収入未済額} + \text{年度末不納欠損額}) \end{aligned}$$

iii) 流動資産

① 現金預金

流動性の高い基金である「財政調整基金」と「減債基金」及び「歳計現金(形式収支:歳入歳出差引額)」を計上しています。

② 未収金

「市税」をはじめ「分担金及び負担金」、「使用料及び手数料」、「諸収入」の収入未済金額(貸付金の元金と利子を含む)及び、未収金にかかる回収不能見込額を計上しています。算定方法は下記のとおりです。未収金の詳細については、「5 未収金明細表」(63・64 ページ)のとおりです。

$$\text{回収不能見込額} = \text{年度末未収金} \times \text{不納欠損率(5カ年平均)}$$

(2) 負債の部

i) 固定負債

① 地方債

借入金である地方債の年度末残高から、翌年度償還予定額を除いた金額です。

② 長期未払金

債務負担行為のうち、既に確定した債務とみなされるものについて、その翌々年度以降の支出額を計上しています。

③ 退職手当引当金

当該年度末に全職員が普通退職した場合の退職手当支給見込額から、翌年度支払予定退職手当を除いた金額です。

退職手当支給見込額は、「地方公共団体の財政の健全化に関する法律」に基づく、「将来負担比率」の算出にあたって使用した「退職手当負担見込額」です。

算定方法は、「退職手当支給予定額に係る勤務期間が十年以上の職員の調整額の算定の基準」による調整額を用いて算定しています。

④ 損失補償等引当金

第3セクター等の損失補償債務のうち、経営状況等を勘案して算定した普通会計の将来負担見込み額です。これは、「地方公共団体の財政の健全化に関する法律」に基づく、「将来負担比率」の算出にあたって使用した「設立法人等の負債額負担見込額」を計上しています。

ii) 流動負債

① 翌年度償還予定地方債

地方債の翌年度償還予定額を計上しています。

② 短期借入金（翌年度繰上充用額）

当該年度歳入歳出差引額がマイナスの場合に、その絶対額を計上しています。

③ 未払金

PFI等の手法により整備した有形固定資産については、物件の引渡しの有無に関わらず翌年度の支出予定額及び債務負担行為のうち既に債務が発生していると認められるものに係る翌年度支出予定額を計上しています。

④ 翌年度支払予定退職手当

翌年度に支払うことが予定されている退職手当の金額を計上しています。

⑤ 賞与引当金

翌年度に支払うことが予定されている期末手当及び勤勉手当のうち当該年度負担相当額を計上しています。

(3) 純資産の部

i) 公共資産等整備国県補助金等

公共資産整備（他団体等に対する補助金を除く）に充当された国県支出金の累計額と、貸付金など投資的経費以外の資産形成に充当された国県支出金の累計額との合計額を計上しています。

ii) 公共資産等整備一般財源等

公共資産整備（他団体等に対する補助金を除く）や投資等のうち市税などの一般財源で形成された部分です。

iii) その他一般財源等

公共資産や投資等以外の資産を形成した一般財源です。

iv) 資産評価差額

新たに売却可能資産を計上した場合、もしくは資産の評価替えを行った場合の売却可能額と帳簿価格との差額及び寄附等により無償で資産を受贈した場合の当該資産に係る評価額を計上しています。

(4) 注記

i) 他団体及び民間への支出金により形成された資産

昭和 44 年度から当該年度までの投資的経費のうち、他団体等に対する補助金・負担金等の累計額及び当該支出金に充当された財源を計上しています。

ii) 債務負担行為

債務負担行為とは、数年度にわたる債務を負担する契約を結ぶなどの将来の財政支出を約束する行為で、予算として定めます。債務負担行為は、乱用すると将来の財政運営を悪化させる恐れがあり、この予定額を的確に把握する必要があります。

また、債務負担行為には、工事請負契約や物品購入契約など将来確実に財政負担となるものと、損失補償や債務保証など財政負担の発生が不確実なものがあります。

ここでは、翌年度以降の支出予定額から貸借対照表に計上したものを除いた金額（債務の確定していないもの）を計上しています。

債務負担行為の詳細については、「3 債務負担行為明細表」（58～60 ページ）のとおりです。

iii) 普通会計の将来負担に関する情報

「地方公共団体の財政の健全化に関する法律」に基づく、「将来負担比率」の算出にあたって使用した「普通会計の将来負担額」及び「将来負担額への充当可能財源等」の金額を計上しています。

iv) 土地及び減価償却累計額

有形固定資産のうち、「土地」の累計額と「減価償却累計額」を計上しています。

2 行政コスト計算書について

(1) 経常行政コスト

i) 人にかかるコスト

① 人件費

人件費の今年度決算額から、今年度支出した退職手当と前年度賞与引当金計上額を差し引いた金額を計上しています。

② 退職手当引当金繰入等

今年度退職手当引当金に繰入られた金額と今年度支出した退職手当を計上しています。

③ 賞与引当金繰入額

貸借対照表に計上した賞与引当金を計上しています。(目的別には人件費で按分したものを計上しています。)

ii) 物にかかるコスト

① 物件費

賃金、報償費、旅費、交際費、需用費、役務費、委託料、使用料及び賃借料、原材料費、備品購入費等の消費的性質の経費を計上しています。

② 維持補修費

公共資産の維持補修に係る経費を計上しています。

③ 減価償却費

今年度の減価償却費を計上しています。

iii) 移転支出的なコスト

① 社会保障給付

扶助費(地方自治体が各種法令に基づき、被扶助者に対してその生活を維持するために支出される経費)を計上しています。

② 補助金等

補助費等(保険料、負担金補助及び交付金、補償補てん及び賠償金、償還金利子及び割引料、寄附金、公課費等)を計上しています。ただし、他会計への支出額は除いています。

③ 他会計等への支出額

他会計等への繰出金、負担金、補助金、出資金等を計上しています。

④ 他団体への公共資産整備補助金等

投資的経費のうち、他団体への補助金・負担金を計上しています。

iv) その他のコスト

① 支払利息

地方債及び一時借入金に係る支払利息を計上しています。

② 回収不能見込計上額

回収不能見込額の前年度との差額と、今年度の不納欠損額をあわせた金額を計上しています。

③ その他行政コスト

失業対策費をはじめ、上記以外の経費を計上しています。

(2) 経常収益

i) 使用料・手数料

今年度収入のあった、使用料・手数料の総額と使用料・手数料における収入未済額の前年度との差額をあわせた金額を計上しています。

ii) 分担金・負担金・寄附金

今年度収入のあった、分担金・負担金・寄附金の総額と分担金・負担金・寄附金における収入未済額の前年度との差額をあわせた金額を計上しています。

(3) 経常行政コストに対する経常収益の割合

目的別に計上された経常行政コストの総額に対して、それぞれの経常収益の総額がどれだけの割合を占めているかを示しています。

(4) 純経常行政コスト

経常行政コストの総額から、経常収益の総額を差し引いたものです。

3 純資産変動計算書について

(1) 期首純資産残高

前年度の貸借対照表における「純資産」残高を計上しています。

(2) 純経常行政コスト

行政コスト計算書における「純経常行政コスト」の金額を計上しています。

(3) 一般財源

地方税、地方交付税、地方譲与税、各種交付金、財産収入、繰入金、諸収入などの歳入を計上しています。ただし、公共資産の売却、投資及び出資金や貸付金の回収、基金の取り崩し等の収入は除いています。

(4) 補助金等受入

国県支出金のうち、投資的経費、投資及び出資金、貸付金、基金の財源になったものを「公共資産等整備国県補助金等」に計上し、その残額を「その他一般財源等」に計上しています。

(5) 臨時損益

災害復旧事業費、公共資産除売却損益、投資損失、損失補償等引当金繰入金などの臨時的な損益を計上しています。

(6) 科目振替

公共資産形成時における財源投入額や、公共資産の処分や投資等の回収による財源増加額の、「公共資産等整備国県補助金等」、「公共資産等整備一般財源等」、「その他一般財源等」、「資産評価差額」の各科目間における財源の流れを表したものです。

(7) 資産評価替えによる変動額

売却可能資産を新たに計上した場合の有形固定資産計上額との差額や、資産の評価替えを行った場合の評価差額を計上しています。

(8) 無償受贈資産受入

寄附等により無償で資産を受贈した場合に、当該資産の公共資産計上額を計上しています。

(9) その他

その他上記に該当しない純資産の変動があった場合に、その金額を計上しています。

(10) 期末純資産残高

今年度の貸借対照表における「純資産」残高を計上しています。

4 資金収支計算書について

(1) 経常的収支の部

日常の行政活動による資金収支の状況を表しています。

i) 支出

人件費、物件費、社会保障給付（扶助費）、補助金等（補助費等）、支払利息、他会計等への事務費充当財源繰出、維持補修費、災害復旧事業費などが計上されています。

ii) 収入

地方税、地方交付税と「公共資産整備収支」、「投資・財務的収支」に含まれない収入が計上されています。

(2) 公共資産整備収支の部

公共事業等に伴う資金の用途とその財源の状況を表しています。

i) 支出

投資的経費と、他会計等への建設費充当財源繰出金を計上しています。

ii) 収入

上記支出に充当される国県支出金、地方債、基金取崩額、使用料及び手数料、分担金及び負担金等を計上しています。

(3) 投資・財務的収支の部

投資活動や地方債の返済による資金の出入りの状況を表しています。

i) 支出

投資及び出資金、貸付金、基金に係る支出、地方債元金償還金、他会計等への公債費充当財源繰出金を計上しています。

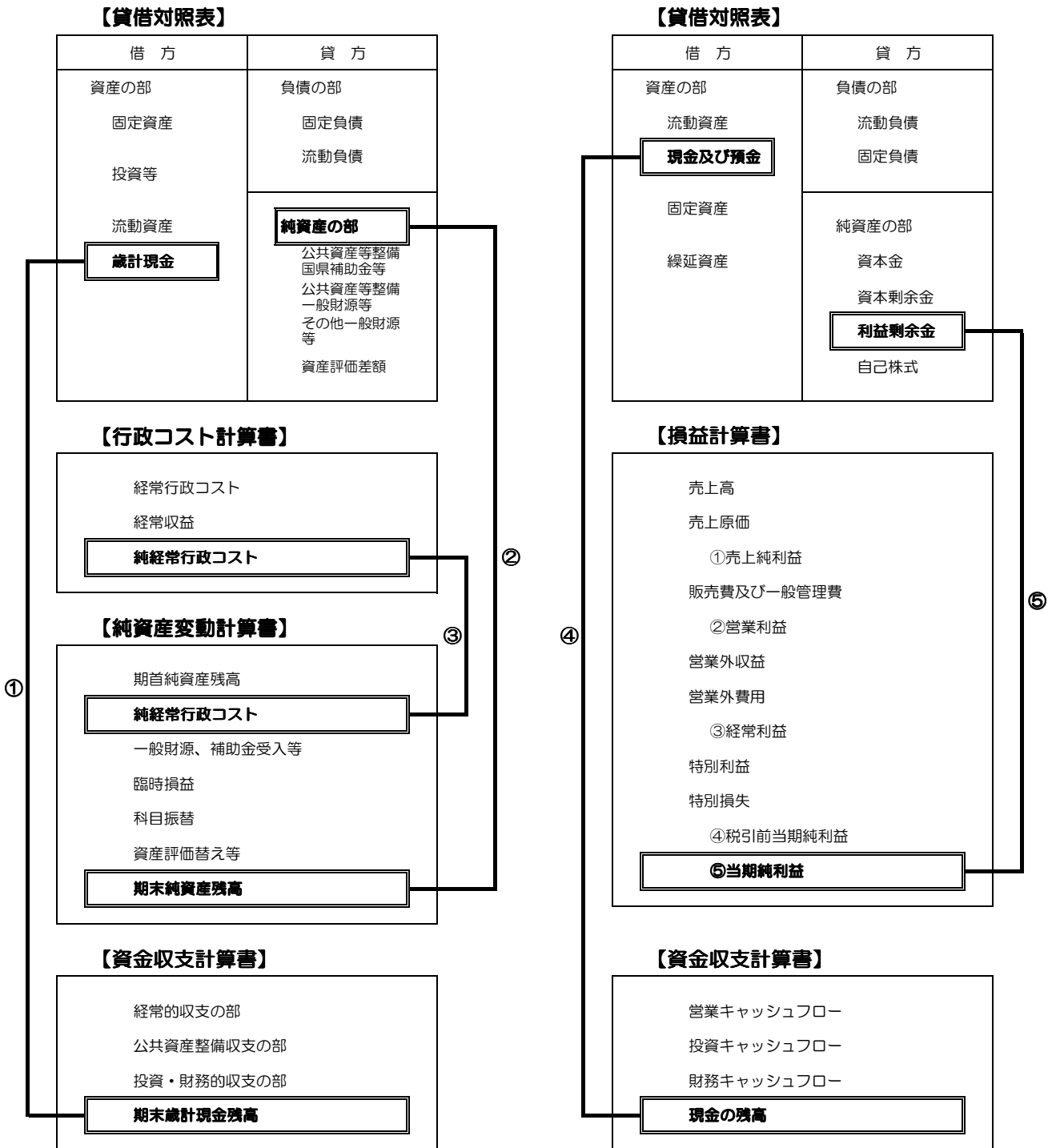
ii) 収入

投資及び出資金、貸付金、基金に係る支出への財源、貸付金元金回収や公共資産売却による収入を計上しています。

5 財務書類4表のつながりと企業会計との相違点

《新地方公会計制度》

《企業会計》



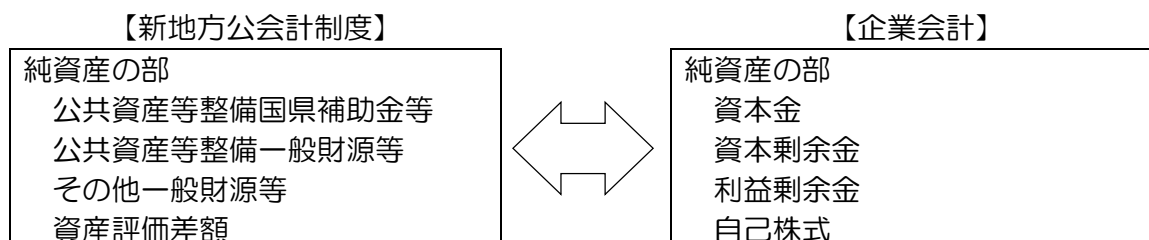
- ① 貸借対照表の「歳計現金」と資金収支計算書の「期末歳計現金残高」は一致する。
- ② 貸借対照表の「純資産の部」と純資産変動計算書の「期末純資産残高」は一致する。
- ③ 行政コスト計算書の「純経常行政コスト」と純資産変動計算書の変動要因である「純経常行政コスト」の絶対値は一致する。

- ④ 貸借対照表の「現金及び預金」と資金収支計算書の「現金の残高」は一致する。
- ⑤ 貸借対照表の「利益剰余金」と損益計算書の「当期純利益」は一致する。

(1) 主な相違点

i) 貸借対照表

基本的な内容は同じですが、「純資産の部」の内訳は下記のとおり異なります。新地方公会計制度における純資産の部の内訳についての詳細は、「(3) 純資産の部」(25 ページ)に記載しています。



ii) 行政コスト計算書

企業会計における、「損益計算書」に相当する書類と見られがちですが、その内容はまったく性質の異なる財務書類です。

「損益計算書」が、事業活動にかかる全体のうりあげ収益と費用を計上し、“1年間でどれだけ損益が出たのか”を算定しているのに対し、「行政コスト計算書」は、資産形成以外のサービスに係る経費とその直接の対価として得られた財源のみを計上しています。

左の表の右側(⑤)をみると、損益計算書において1年間の事業活動の損益を表している「当期純利益」は、貸借対照表の純資産の部における「利益剰余金」と一致していますが、左の表の左側(③)、行政コスト計算書中の「純経常行政コスト」は、貸借対照表の純資産の部の変動内容を示す「純資産変動計算書」の内訳である「純経常行政コスト」の絶対値と一致しており、このことから2つの書類がまったく性質の異なる財務書類であることがわかれると思います。

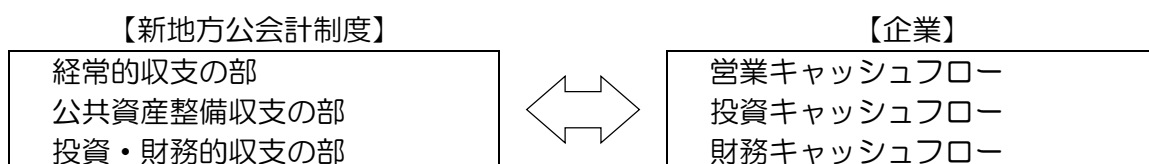
iii) 純資産変動計算書

貸借対照表の純資産の部がどのように変動したかを表す財務書類です。

左の表で新地方公会計制度の4つの財務書類の対応関係を見ていくと、「純資産変動計算書」とその内訳を示す純経常行政コストを算定している「行政コスト計算書」とあわせて、企業会計における「損益計算書」に相当するものといえるのではないのでしょうか。

iv) 資金収支計算書

基本的な内容は同じですが、その内訳を示す3つの区分は異なります。新地方公会計制度における3つの区分の詳細については、「4 資金収支計算書」(30 ページ)に記載しています。



V 財務諸表の分析

1 貸借対照表の分析

(1) 資産・負債・純資産の状況

i) 普通会計

「資産」の合計は1,768億円（前年度比12億円減少）、「負債」の合計は388億円（同26億円減少）、「純資産」の合計は1,380億円（同14億円増加）となっています。

市民1人あたりにすると、「資産」340万円（同3万円増加）、「負債」75万円（同4万円減少）、「純資産」265万円（同7万円増加）です。詳細については、「6 市民1人あたりの普通会計財務書類4表」（10ページ）のとおりです。

萩 市		市民1人あたりで見ると	市民1人あたり	
資産 1,768億円	負債 388億円		資産 340万円	負債 75万円
	純資産 1,380億円		純資産 265万円	

ii) 連結

「資産」の合計は2,331億円（前年度比10億円減少）、「負債」の合計は621億円（同30億円減少）、「純資産」の合計は1,710億円（同20億円増加）となっています。

市民1人あたりにすると、「資産」448万円（同6万円増加）、「負債」119万円（同3万円減少）、「純資産」329万円（同9万円増加）です。詳細については、「6 市民1人あたりの連結財務書類4表」（21ページ）のとおりです。

萩 市		市民1人あたりで見ると	市民1人あたり	
資産 2,331億円	負債 621億円		資産 448万円	負債 119万円
	純資産 1,710億円		純資産 329万円	

(2) 資産・負債・純資産の推移と割合

下の表は、資産・負債・純資産の推移とその割合を示したものです。

「純資産比率」は、社会資本形成（公共資産整備）における「現在までの世代が負担した割合」といえます。また、「地方債残高比率」は、社会資本形成（公共資産整備）における「将来世代が負担する割合」を表しているといえます。

平均的な値としては、「純資産比率」は50%～90%の間、「地方債残高比率」は15%～40%の間とされています。

普通会計及び連結のいずれも、「純資産比率」は徐々に上がり、「地方債残高比率」は年々下がっているため、「将来世代の負担」が減少傾向にあることを意味しています。また、どちらも平均値のほぼ真ん中の数値を示しており、適正な割合であるといえます。

i) 普通会計

(単位：百万円)

年 度	住民基本 台帳人口 (年度末)	資 産 (A)	負 債 (B)	純資産 (C)	純資産 比 率 (C)/(A)	地方債等 残高(※) (D)	地方債 残高比率 (D)/(A)
H17	59,032 人	182,008	56,602	125,406	68.9%	48,524	26.7%
H18	57,990 人	184,907	55,035	129,872	70.2%	46,839	25.3%
H19	57,079 人	185,345	52,594	132,751	71.6%	44,491	24.0%
H20	56,196 人	183,200	49,039	134,161	73.2%	41,463	22.6%
H21	55,443 人	182,661	46,913	135,748	74.3%	39,551	21.7%
H22	54,506 人	181,805	45,204	136,601	75.1%	38,201	21.0%
H23	53,589 人	181,906	42,844	139,062	76.4%	35,546	19.5%
H24	52,909 人	178,038	41,433	136,605	76.7%	33,947	19.1%
H25	52,031 人	176,851	38,856	137,995	78.0%	31,665	17.9%

ii) 連結

(単位：百万円)

年 度	住民基本 台帳人口 (年度末)	資 産 (A)	負 債 (B)	純資産 (C)	純資産 比 率 (C)/(A)	地方債等 残高(※) (D)	地方債 残高比率 (D)/(A)
H19	57,079 人	242,578	79,069	163,509	67.4%	69,811	28.8%
H20	56,196 人	240,117	74,994	165,123	68.8%	65,626	27.3%
H21	55,443 人	239,465	72,335	167,130	69.8%	62,932	26.3%
H22	54,506 人	238,193	69,722	168,471	70.7%	60,866	25.6%
H23	53,589 人	237,976	67,013	170,963	71.8%	57,794	24.3%
H24	52,909 人	234,050	65,028	169,022	72.2%	55,485	23.7%
H25	52,031 人	233,113	62,145	170,968	73.3%	52,273	22.4%

※地方債等残高は、固定負債の「地方債」「長期未払金」、流動負債の「翌年度償還予定地方債」「未払金」をあわせたものです。

(3) 有形固定資産の状況

下の表は、これまでの行政活動により「どのような分野」に「どれだけの投資」を行ってきたかを表しています。

i) 普通会計

行政目的	有形固定資産（千円）	構成比（％）
生活インフラ・国土保全	60,685,022	38.9%
教育	38,340,138	24.6%
福祉	4,811,311	3.1%
環境衛生	6,429,256	4.1%
産業振興	33,907,278	21.8%
消防	2,881,031	1.9%
総務	8,758,278	5.6%
計	155,812,314	100.0%

特徴としては、7つの市町村が合併し、698.79k㎡の広大な面積を抱えていることから、道路・河川等への投資、すなわち「生活インフラ・国土保全」にかかる資産形成が38.9%と最も高い割合を占めています。

次いで、「教育」にかかる資産形成も24.6%と高い割合を示しています。これは、7つの市町村が合併しているため、それぞれの地域に小中学校、公民館、体育施設等を保有していることが要因と考えられます。

また、主要産業である農林水産業への投資など、「産業振興」にかかる資産形成が21.8%となっています。

ii) 連結

行政目的	有形固定資産（千円）	構成比（％）	普通会計からの増加額（千円）
生活インフラ・国土保全	78,749,577	38.0%	18,064,555
教育	38,340,138	18.5%	0
福祉	4,811,898	2.3%	587
環境衛生	22,183,209	10.7%	15,753,953
産業振興	51,678,090	24.9%	17,770,812
消防	2,881,031	1.4%	0
総務	8,762,033	4.2%	3,755
計	207,405,976	100.0%	51,593,662

普通会計以外の主な有形固定資産は、「生活インフラ・国土保全」にかかる資産形成が下水道事業によるもの。「環境衛生」にかかる資産形成は水道事業、病院事業、浄化槽整備事業によるもの。「産業振興」にかかる資産形成は、集落排水事業、第3セクターによるものとなっています。

(4) 地方債の状況について

地方債は、公共施設の建設等による資産形成にあたり資金の借入れを行い、その後3年から25年程度の期間をかけて返済していくことにより、「現在の世代の市民」だけでなくその施設を利用する「次の世代の市民」にも負担を求めるといった政策的な観点により、「世代間の公平を保つための方法」として位置づけられています。

i) 普通会計

(単位：千円)

年度	地方債残高	元金償還金	利子償還金	地方債発行額
H17	47,517,248	4,414,683	894,927	4,085,200
H18	45,925,961	4,260,787	837,675	2,669,500
H19	43,831,171	4,482,190	794,346	2,387,400
H20	40,945,616	4,479,855	737,009	1,594,300
H21	39,024,196	4,449,920	670,580	2,528,500
H22	37,710,709	4,263,887	606,385	2,950,400
H23	35,218,868	4,444,841	560,919	1,953,000
H24	33,720,052	4,495,955	503,205	3,235,700
H25	31,519,353	4,674,499	452,689	2,473,800

平成25年度末における、「地方債残高」は315億円となっています。

平成25年度の「地方債償還額」は「元金」が47億円、「利子」が4億円の合計51億円でした。また、「地方債発行額」は25億円でした。これには臨時財政対策債の9億円が含まれています。

※平成24年度より一般診療所の会計が国民健康保険（直診勘定）特別会計の所管となったため、平成24年度「地方債残高」は平成23年度からの計と符合しません。

ii) 連結

(単位：千円)

年度	地方債残高	元金償還金	利子償還金	地方債発行額
H19	68,833,622	7,917,855	1,475,834	4,116,415
H20	64,831,459	6,265,563	1,282,840	2,263,400
H21	62,093,507	6,145,852	1,177,832	3,407,900
H22	60,070,129	5,729,978	1,084,097	3,706,600
H23	56,967,528	5,922,154	1,020,576	2,819,553
H24	54,945,282	6,086,846	943,716	4,064,600
H25	52,272,675	6,157,307	865,012	3,484,700

平成25年度末における、「地方債残高」は523億円となっています。

平成25年度の「地方債償還額」は「元金」が61億円、「利子」が9億円の合計70億円でした。

「地方債残高」のうち、普通会計以外の主なものは、水道事業（簡易水道を含む）が42億円、下水道関連事業が123億円、病院事業が40億円となっています。

現在萩市においては、将来負担抑制の観点から、予算編成時点から地方債発行上限額を設定し、地方債発行の抑制に努め、「地方債残高」の減少を図っていますが、前述のとおり地方債は、「年度間の財政負担の調整」や「世代間負担の公平」を図る意味からも有効な資金調達方法であり、将来の償還能力を見極めたくうえで、適正規模の発行を行うことが重要です。

(5) 資産老朽化比率について（普通会計）

有形固定資産のうち、土地以外の償却資産の取得価額に対する減価償却累計額の割合を計算することにより、耐用年数に比して資産の取得からどの程度老朽化しているかを表す指標です。

計算式は下記のとおりです。平均的な値は35%～50%の間の比率になります。

全体的には平均的な比率を超えており、老朽資産の更新、公共施設の統廃合が大きな課題となっています。

行政目的別に見ると、「福祉」、「環境衛生」、「産業振興」、「消防」、「総務」分野で50%を超える高い比率を示しています。

(単位：千円、%)

行政目的	有形固定資産 (A)	土地 (B)	減価償却 累計額 (C)	資産老朽化 比率 (%)
生活インフラ・国土保全	60,685,022	15,918,110	34,153,854	43.3%
教育	38,340,138	11,085,413	18,746,296	40.8%
福祉	4,811,311	1,651,051	5,749,130	64.5%
環境衛生	6,429,256	1,230,903	9,973,881	65.7%
産業振興	33,907,278	4,483,292	57,723,281	66.2%
消防	2,881,031	769,405	3,406,447	61.7%
総務	8,758,278	1,450,544	8,587,851	54.0%
計	155,812,314	36,588,718	138,340,740	53.7%

※計算式 減価償却累計額 (C) ÷ (有形固定資産 (A) - 土地 (B) + 減価償却累計額 (C)) × 100

(6) 債務の償還可能年数（普通会計）

自治体の抱えている債務を、経常的に確保できる資金で返済した場合に何年で返済できるかを表した指標です。

この指標が小さければ小さいほど債務の経常的収支に対する負担は軽く、債務償還能力が高いといえます。

計算式は下記のとおりです。平均的な値は3年～9年の間の年数になります。

平成25年度は4.8年となっており、前年度から0.2年増加しています。

これは、支出で物件費や補助金等が増加したこと、収入で地方税や使用料・手数料などが減少したことにより、経常的収支額が減少したためと考えられます。

$$\text{債務の償還可能年数 (年)} = \text{債務残高 (※1)} \div \text{経常的収支額 (※2)}$$

$$= 31,665,208 \text{ 千円} \div 6,544,255 \text{ 千円}$$

$$= 4.8 \text{ 年 (平成 24 年度 : 4.6 年)}$$

※1 債務残高は、固定負債の「地方債」「長期未払金」、流動負債の「翌年度償還予定地方債」「未払金」をあわせたものです。

※2 経常的収支額は、資金収支計算書における経常的収支の額から、地方債発行額及び基金取崩額を除いたものです。

萩市 比較貸借対照表

(平成24年度・平成25年度)

(単位：千円)

借 方	平成24年度	平成25年度	増 減	貸 方	平成24年度	平成25年度	増 減
【資産の部】				【負債の部】			
1 公共資産				1 固定負債			
(1) 有形固定資産				(1) 地方債	29,046,254	27,014,907	△2,031,347
①生活インフラ・国土保全	61,553,335	60,685,022	△868,313	(2) 長期未払金			
②教育	37,391,186	38,340,138	948,952	①物件の購入等	0	0	0
③福祉	5,037,596	4,811,311	△226,285	②債務保証又は損失補償	0	0	0
④環境衛生	6,183,752	6,429,256	245,504	③その他	227,401	145,855	△81,546
⑤産業振興	35,118,734	33,907,278	△1,211,456	(3) 退職手当引当金	6,315,912	6,219,613	△96,299
⑥消防	2,898,591	2,881,031	△17,560	(4) 損失補償等引当金	309,683	308,579	△1,104
⑦総務	8,767,034	8,758,278	△8,756				
(2) 売却可能資産	5,224,127	5,162,589	△61,538				
公共資産合計	162,174,355	160,974,903	△1,199,452	固定負債合計	35,899,250	33,688,954	△2,210,296
2 投資等				2 流動負債			
(1) 投資及び出資金				(1) 翌年度償還予定地方債	4,673,798	4,504,446	△169,352
①投資及び出資金	1,182,273	1,181,097	△1,176	(2) 短期借入金（翌年度繰上充用金）	0	0	0
②投資損失引当金	0	0	0	(3) 未払金	0	0	0
(2) 貸付金	5,252	241,513	236,261	(4) 翌年度支払予定退職手当	546,088	355,932	△190,156
(3) 基金等				(5) 賞与引当金	314,371	306,654	△7,717
①職員退職手当基金	1,408,414	1,333,426	△74,988				
②その他特定目的基金	5,322,100	5,506,386	184,286	流動負債合計	5,534,257	5,167,032	△367,225
③土地開発基金	1,282,719	1,062,556	△220,163	負債合計	41,433,507	38,855,986	△2,577,521
④その他定額運用基金	3,000	3,000	0				
⑤退職手当組合積立金	0	0	0				
(4) 長期延滞債権	585,553	524,653	△60,900	【純資産の部】			
(5) 回収不能見込額	△69,852	△50,412	19,440	1 公共資産等整備国県補助金等	43,269,189	43,598,684	329,495
投資等合計	9,719,459	9,802,219	82,760	2 公共資産等整備一般財源等	95,815,120	96,928,072	1,112,952
3 流動資産				3 その他一般財源等	△9,984,277	△9,965,537	18,740
(1) 現金預金				4 資産評価差額	7,504,628	7,433,525	△71,103
①財政調整基金	4,179,820	3,685,731	△494,089				
②減債基金	876,370	877,603	1,233	純資産合計	136,604,660	137,994,744	1,390,084
③歳計現金	944,145	1,372,790	428,645	負債・純資産合計	178,038,167	176,850,730	△1,187,437
(2) 未収金							
①地方税	129,280	109,319	△19,961				
②その他	18,245	30,278	12,033				
③回収不能見込額	△3,507	△2,113	1,394				
流動資産合計	6,144,353	6,073,608	△70,745				
資産合計	178,038,167	176,850,730	△1,187,437				

【注記】

※1 他団体及び民間への支出金により形成された資産

(単位：千円) ※3 普通会計の将来負担に関する情報

(単位：千円)

項 目	平成24年度	平成25年度	増 減	項 目	平成24年度	平成25年度	増 減
形成された資産	19,119,976	18,360,179	△759,797	普通会計の将来負担額	57,743,668	54,528,509	△3,215,159
①生活インフラ・国土保全	2,820,607	2,624,218	△196,389	① 地方債の現在高	33,720,052	31,519,353	△2,200,699
②教育	3,838,067	3,766,684	△71,383	② 債務負担行為に基づく支出予定額	291,510	202,920	△88,590
③福祉	2,116,169	2,101,702	△14,467	③ 公営企業債等繰入見込額	15,774,320	15,136,820	△637,500
④環境衛生	1,041,671	984,366	△57,305	④ 組合等負担等見込額	0	0	0
⑤産業振興	8,320,301	7,954,150	△366,151	⑤ 退職手当負担見込額	7,648,103	7,360,837	△287,266
⑥消防	20,033	14,995	△5,038	⑥ 設立法人の負債額等負担見込額	309,683	308,579	△1,104
⑦総務	963,128	914,064	△49,064	⑦ 連結実質赤字額	0	0	0
上記支出金に充当された財源				⑧ 組合等連結実質赤字額負担見込額	0	0	0
①国県補助金等	4,505,469	4,272,311	△233,158	将来負担額への充当可能財源等	50,282,997	46,567,612	△3,715,385
②地方債	6,318,449	5,844,374	△474,075	① 充当可能基金	10,315,044	7,623,754	△2,691,290
③一般財源等	8,296,058	8,243,494	△52,564	② 充当可能特定歳入	5,208,183	4,881,046	△327,137
				③ 基準財政需要額算入見込額	34,759,770	34,062,812	△696,958
				普通会計が将来負担すべき実質的な負債	7,460,671	7,960,897	500,226
※2 債務負担行為に関する情報							
(単位：千円)							
項 目	平成24年度	平成25年度	増 減	※4 有形固定資産に関する情報			
①物件の購入等	387,848	600,310	212,462	(単位：千円)			
②債務保証又は損失補償	0	0	0	項 目	平成24年度	平成25年度	増 減
(うち共同発行地方債に係るもの)	0	0	0	有形固定資産のうち土地	36,101,266	36,588,718	487,452
③その他	378,007	425,044	47,037	有形固定資産の減価償却累計額	132,406,244	138,340,740	5,934,496

萩市 比較連結貸借対照表

(平成24年度・平成25年度)

(単位：千円)

借 方	平成24年度	平成25年度	増減	貸 方	平成24年度	平成25年度	増減
【資産の部】				【負債の部】			
1 公共資産				1 固定負債			
(1) 有形固定資産				(1) 地方公共団体			
①生活インフラ・国土保全	79,900,403	78,749,577	△ 1,150,826	①普通会計地方債	29,046,254	27,014,907	△ 2,031,347
②教育	37,391,186	38,340,138	948,952	②公営事業地方債	19,741,764	19,317,027	△ 424,737
③福祉	5,038,468	4,811,898	△ 226,570	地方公共団体 計	48,788,018	46,331,934	△ 2,456,084
④環境衛生	21,684,187	22,183,209	499,022	(2) 関係団体			
⑤産業振興	52,958,609	51,678,090	△ 1,280,519	①一部事務組合・広域連合地方債	0	0	0
⑥消防	2,898,591	2,881,031	△ 17,560	②地方三公社長期借入金	0	0	0
⑦総務	8,770,154	8,762,033	△ 8,121	③第3セクター等長期借入金	0	0	0
⑧収益事業	0	0	0	関係団体 計	0	0	0
⑨その他	0	0	0	(3) 長期未払金	227,401	145,855	△ 81,546
有形固定資産 計	208,641,598	207,405,976	△ 1,235,622	(4) 引当金	8,162,629	8,190,514	27,885
(2) 無形固定資産	153,024	151,801	△ 1,223	(うち退職手当等引当金)	7,687,546	7,701,935	14,389
(3) 売却可能資産	5,224,127	5,162,589	△ 61,538	(うちその他の引当金)	475,083	488,579	13,496
公共資産 合計	214,018,749	212,720,366	△ 1,298,383	(5) その他	8,453	7,838	△ 615
2 投資等				固定負債 合計	57,186,501	54,676,141	△ 2,510,360
(1) 投資及び出資金	959,755	958,168	△ 1,587	2 流動負債			
(2) 貸付金	17,467	30,851	13,384	(1) 翌年度償還予定額			
(3) 基金等	8,299,835	8,080,980	△ 218,855	①地方公共団体	6,157,264	5,940,741	△ 216,523
(4) 長期延滞債権	834,959	758,401	△ 76,558	②関係団体	0	0	0
(5) その他	500	500	0	翌年度償還予定額 計	6,157,264	5,940,741	△ 216,523
(6) 回収不能見込額	△ 121,525	△ 104,989	16,536	(2) 短期借入金(翌年度繰上充用金を含む)	300,000	300,000	0
投資等 合計	9,990,991	9,723,911	△ 267,080	(3) 未払金	312,708	353,388	40,680
3 流動資産				(4) 翌年度支払予定退職手当	546,088	355,932	△ 190,156
(1) 資金	9,095,127	9,538,509	443,382	(5) 賞与引当金	429,995	423,791	△ 6,204
(2) 未収金	708,534	674,059	△ 34,475	(6) その他	95,766	94,957	△ 809
(3) 販売用不動産	0	0	0	流動負債 合計	7,841,821	7,468,809	△ 373,012
(4) その他	52,578	276,730	224,152	負債 合計	65,028,322	62,144,950	△ 2,883,372
(5) 回収不能見込額	△ 3,546	△ 2,156	1,390	純資産 合計	169,022,038	170,968,184	1,946,146
流動資産 合計	9,852,693	10,487,142	634,449	負債及び純資産 合計	234,050,360	233,113,134	△ 937,226
4 繰延勘定	187,927	181,715	△ 6,212				
資産 合計	234,050,360	233,113,134	△ 937,226				

2 行政コスト計算書の分析

(1) 経常行政コスト、経常収益、純経常行政コストの状況

「経常行政コスト」と「経常収益」との差し引きで表される「純経常行政コスト」は、企業会計の損益計算書で表される「利益」の概念とは基本的に異なります。

「純経常行政コスト」は、資産形成に結びつかない行政サービスにかかる1年間の経費（経常行政コスト）から、受益者負担などの直接的な対価による収益（経常収益）でまかなわれたものを差し引いた額で、地方税や地方交付税などの一般財源や資産の売却益などでまかなわなければならないコストを表しています。

i) 普通会計

「経常行政コスト」は 285 億円（前年度比4億円減少）、「経常収益」は 11 億円（同 2 億円減少）、「純経常行政コスト」は 274 億円（同 2 億円減少）となっています。

物にかかるコストである物件費や、移転支的コストである補助金等で多くの項目が増加となったものの、人件費など人にかかるコストが 3 億円、移転支的コストである他団体への公共資産整備補助金等が、福祉で民間保育所整備や福祉施設整備に対するものが 10 億円減少、産業振興で畜産施設の整備に対するものが 5 億円減少したことなどが主な減少の要因と考えられます。

市民1人あたりにすると、「経常行政コスト」は 55 万円（前年度比 1 万円増加）、「経常収益」は 2 万円（同増減なし）、「純経常行政コスト」は 53 万円（同 1 万円増加）です。詳細については、「6 市民1人あたりの普通会計財務書類4表」（10 ページ）のとおりです。

萩 市		市民1人あたりで 見ると	市民1人あたり	
経常行政コスト	285 億円		経常行政コスト	55 万円
—		—		
経常収益	11 億円	経常収益	2 万円	
=		=		
純経常行政コスト	274 億円	純経常行政コスト	53 万円	

↑ ↑

地方税や地方交付税などの一般財源等でまかなわなければならないコスト

ii) 連結

「経常行政コスト」は 549 億円、「経常収益」は 158 億円、「純経常行政コスト」は 391 億円となっています。

「経常行政コスト」の内訳は、普通会計が 285 億円、企業会計・特別会計が 212 億円、一部事務組合・広域連合が 92 億円、第3セクター等が 16 億円です。ただし、相殺消去により 56 億円減額しています。

「経常収益」の内訳は、普通会計が 11 億円、企業会計・特別会計が 168 億円、一部事務組合・広域連合が 19 億円、第3セクター等が 16 億円です。ただし、相殺消去により 56 億円減額しています。

「純経常行政コスト」の内訳は、普通会計が 274 億円、企業会計・特別会計が 44 億円、一部事務組合・広域連合が 73 億円です。

企業会計・特別会計については、そのほとんどが「補助金等受入」によりまかなわれています。一部事務組合・広域連合については、そのすべてが「一般財源」、「補助金等受入」によりまかなわれています。

市民1人あたりにすると、「経常行政コスト」は 105 万円、「経常収益」は 30 万円、「純経常行政コスト」は 75 万円です。詳細については、「6 市民1人あたりの連結財務書類4表」(21 ページ) のとおりです。

萩 市		市民1人あたりで 見ると	市民1人あたり	
経常行政コスト	549 億円		経常行政コスト	105 万円
—		—		
経常収益	158 億円	経常収益	30 万円	
=		=		
純経常行政コスト	391 億円	純経常行政コスト	75 万円	

(2) 性質別行政コストの状況

経常行政コストを性質別（人件費、物件費等による区分）に見た内訳のことをコスト構造といえます。

同じ行政サービスを提供するにしても、職員自らがその活動を行えば人件費の金額と割合が大きくなりますが、一方で外郭団体等に委託しその団体がサービスを提供するとなると物件費の割合が高くなります。

また、自治体所有の施設を用いて行政サービスを提供する場合は減価償却費の割合が高くなりますが、施設を貸借し行政サービスを提供する場合は物件費が高くなります。

このように、どのような手法で行政サービスを提供するかによってコスト構造は大きく異なってきます。

i) 普通会計

「人にかかるコスト」は 59 億円（前年度比 3 億円減少）、「物にかかるコスト」は 100 億円（同 6 億円増加）、「移転支出的なコスト」は 122 億円（同 7 億円減少）、「その他のコスト」が 4 億円（同増減なし）となっています。

「経常行政コスト」の主な項目としては、人件費 51 億円（同 1 億円減少）、物件費 40 億円（同 6 億円増加）、減価償却費 59 億円（同増減なし）、社会保障給付 42 億円（同 1 億円減少）、他会計等への支出額 50 億円（同 2 億円増加）があげられます。

性質別	経常行政コスト（千円）	構成比（％）
人にかかるコスト	5,896,240	20.7%
物にかかるコスト	10,046,324	35.2%
移転支出的なコスト	12,139,235	42.6%
その他のコスト	414,771	1.5%
計	28,496,570	100.0%

ii) 連結

「人にかかるコスト」は 87 億円、「物にかかるコスト」は 150 億円、「移転支出的なコスト」は 295 億円、「その他のコスト」が 17 億円となっています。

「経常行政コスト」の主な項目としては、人件費 77 億円、物件費 66 億円、減価償却費 80 億円、社会保障給付 155 億円、補助金等 134 億円があげられます。

性質別	経常行政コスト（千円）	構成比（％）
人にかかるコスト	8,721,845	15.9%
物にかかるコスト	14,979,312	27.3%
移転支出的なコスト	29,553,706	53.8%
その他のコスト	1,663,325	3.0%
計	54,918,188	100.0%

(3) 目的別行政コストの状況

経常行政コストを目的別（生活インフラ・国土保全、教育等による区分）に見ていくことで、自治体がどのような行政分野に力を入れているかを把握することができます。

i) 普通会計

「福祉」に係る経費が 86 億円（前年度比 10 億円減少）と最も大きく、次いで「産業振興」47 億円（同 4 億円減少）、「環境衛生」39 億円（同 8 億円増加）、「総務」37 億円（同 1 億円増加）となっています。

行政目的	経常行政コスト（千円）	構成比（％）
生活インフラ・国土保全	3,028,304	10.6%
教育	2,910,671	10.2%
福祉	8,607,975	30.2%
環境衛生	3,899,105	13.7%
産業振興	4,738,714	16.6%
消防	1,135,093	4.0%
総務等	4,176,708	14.7%
計	28,496,570	100.0%

ii) 連結

「福祉」に係る経費が 295 億円と最も大きく、次いで「環境衛生」71 億円、「産業振興」54 億円、「生活インフラ・国土保全」42 億円となっています。

「福祉」分野においては、「移転支出的なコスト」の「社会保障給付」と「補助金等」だけで 270 億円のコストがかかっています。普通会計以外での主なものは、国民健康保険事業（事業勘定）74 億円、介護保険事業 62 億円になります。

行政目的	経常行政コスト（千円）	構成比（％）
生活インフラ・国土保全	4,173,852	7.6%
教育	2,910,671	5.3%
福祉	29,460,458	53.6%
環境衛生	7,063,150	12.9%
産業振興	5,402,814	9.8%
消防	1,134,339	2.1%
総務等	4,772,904	8.7%
計	54,918,188	100.0%

(4) 経常行政コストと公共資産

行政コストの公共資産に対する比率を見ることで、資産を活用するためにどれだけのコストがかけられているか、あるいはどれだけの資産でどれだけの行政サービスを提供しているか（資産が効率的に活用されているか）がわかります。

行政コスト対公共資産比率は下の表のとおりです。

行政目的ごとの比率はかなりばらつきますが、全体では10%~30%の間の比率が平均的な値になります。

i) 普通会計

(単位：千円)

行政目的	経常行政コスト (A)	公共資産 (B)	比率 A/B (%)
生活インフラ・国土保全	3,028,304	60,685,022	5.0%
教育	2,910,671	38,340,138	7.6%
福祉	8,607,975	4,811,311	178.9%
環境衛生	3,899,105	6,429,256	60.6%
産業振興	4,738,714	33,907,278	14.0%
消防	1,135,093	2,881,031	39.4%
総務等	4,176,708	8,758,278	47.7%
計	28,496,570	155,812,314	18.3%

ii) 連結

(単位：千円)

行政目的	経常行政コスト (A)	公共資産 (B)	比率 A/B (%)
生活インフラ・国土保全	4,173,852	78,749,577	5.3%
教育	2,910,671	38,340,138	7.6%
福祉	29,460,458	4,811,898	612.2%
環境衛生	7,063,150	22,183,209	31.8%
産業振興	5,402,814	51,678,090	10.5%
消防	1,134,339	2,881,031	39.4%
総務等	4,772,904	8,762,033	54.5%
計	54,918,188	207,405,976	26.5%

(5) 経常収益の状況

i) 普通会計

性質別に経常収益を見てみると、「使用料・手数料」が 7 億円（前年度比増減なし）、「分担金・負担金・寄附金」が 4 億円（同 2 億円減少）となります。

目的別に見てみると、どのような行政分野がどの程度の受益者負担でまかなわれているのかが見ることができます。普通会計においては、「福祉」が 3 億円（同増減なし）と最も大きく、次いで「生活インフラ・国土保全」が 2 億円（同 1 億円減少）となります。

経常行政コストに対する経常収益の割合（受益者負担比率）は、「消防」で 6.8%と最も割合が高く、次いで「生活インフラ・国土保全」で 5.6%、「環境衛生」で 4.2%となっています。

受益者負担比率の平均的な値は 2%~8%と言われており、行政目的ごとに見てもほぼ平均的な値を示しているといえます。また、これにより、経常行政コストの多くが受益者負担以外の税金等でまかなわれていることがわかります。

ii) 連結

性質別に経常収益を見てみると、「使用料・手数料」が 7 億円、「分担金・負担金・寄附金」が 72 億円、「保険料」が 33 億円、「事業収益」が 42 億円、「その他特定行政サービス収入」が 4 億円となります。

「分担金・負担金・寄附金」の主なものは国民健康保険事業（事業勘定）で 35 億円、介護保険事業で 17 億円、山口県後期高齢者医療広域連合で 16 億円です。

「保険料」の主なものは国民健康保険事業（事業勘定）で 16 億円、介護保険事業で 11 億円、後期高齢者医療事業で 5 億円です。

目的別に見てみると、「福祉」が 87 億円と最も大きく、次いで「環境衛生」が 35 億円、「生活インフラ・国土保全」が 13 億円となります。

「福祉」の主なものは、国民健康保険事業（事業勘定）で 51 億円、介護保険事業で 28 億円、後期高齢者医療事業で 5 億円です。

「環境衛生」の主なものは、病院事業で 23 億円、水道事業で 6 億円、国民健康保険事業（直診勘定）で 5 億円です。

「生活インフラ・国土保全」はそのほとんどが、第3セクター等によるものです。

経常行政コストに対する経常収益の割合（受益者負担比率）は、「環境衛生」で 49.9%と最も割合が高く、次いで「生活インフラ・国土保全」で 30.6%、「福祉」で 29.5%となっています。

この比率を普通会計以外の会計・団体ごとに見てみると、企業会計・特別会計で 79.3%、一部事務組合・広域連合で 21.4%、第3セクター等で 99.7%となります。

(6) 純経常行政コストと税収等（普通会計）

純経常行政コストに対する一般財源等（税収、補助金など）の比率をみることによって、どれだけが当年度の負担でまかなわれたかがわかります。

比率が100%を下回っている場合は、翌年度以降へ引き継ぐ資産が蓄積されたか、あるいは翌年度以降へ引き継ぐ負担が軽減されたことを表しており、反対に比率が100%を上回っている場合は過去から蓄積した資産が取り崩されたか、あるいは翌年度以降へ引き継ぐ負担が増加したことを表しています。また、比率の数値が100%から乖離しているほど、それらの割合が高いこととなります。

行政コスト対税収等比率の計算式は下記のとおりです。この比率の平均的な値は、90%～110%の間になります。

平成25年度における比率は90.5%（前年度 96.1%）となっており平均的な値となっています。また、100%を下回っているため、翌年度以降へ引き継ぐ資産が蓄積されたか、あるいは翌年度以降へ引き継ぐ負担が軽減されたことを表しています。

$$\text{行政コスト対税収等比率 (\%)} = A \div (B + C + D)$$

$$= 27,446,927 \text{ 円} \div 30,334,546 \text{ 千円}$$

$$= 90.5\%$$

A：純経常行政コスト	27,446,927 千円
B：一般財源	22,822,817 千円
C：補助金等受入	5,520,044 千円
D：減価償却による財源増	1,991,685 千円

※ 「純経常行政コスト」は行政コスト計算書、「一般財源」、「補助金等受入（その他一般財源等）」及び「減価償却による財源増（公共資産等整備国県補助金等）」は純資産変動計算書の数値を使用します。

萩市 比較行政コスト計算書《性質別》

(平成24年度・平成25年度)

[経常行政コスト]

(単位：千円)

		平成24年度	平成25年度	増 減
1 人 に か か る コ ス ト	(1) 人件費	5,236,373	5,142,354	△ 94,019
	(2) 退職手当引当金繰入等	618,875	447,232	△ 171,643
	(3) 賞与引当金繰入額	314,371	306,654	△ 7,717
	小 計	6,169,619	5,896,240	△ 273,379
2 物 に か か る コ ス ト	(1) 物件費	3,396,868	4,000,475	603,607
	(2) 維持補修費	106,855	111,353	4,498
	(3) 減価償却費	5,888,298	5,934,496	46,198
	小 計	9,392,021	10,046,324	654,303
3 移 転 支 出 的 な コ ス ト	(1) 社会保障給付	4,276,616	4,168,316	△ 108,300
	(2) 補助金等	1,783,981	2,339,302	555,321
	(3) 他会計等への支出額	4,797,118	4,984,344	187,226
	(4) 他団体への 公共資産整備補助金等	2,000,066	647,273	△ 1,352,793
	小 計	12,857,781	12,139,235	△ 718,546
4 そ の 他 の コ ス ト	(1) 支払利息	503,330	452,862	△ 50,468
	(2) 回収不能見込計上額	47,201	43,455	△ 3,746
	(3) その他行政コスト	△ 99,751	△ 81,546	18,205
	小 計	450,780	414,771	△ 36,009
経常行政コスト合計 a		28,870,201	28,496,570	△ 373,631

[経常収益]

(単位：千円)

		平成24年度	平成25年度	増 減
1	使用料・手数料 b	722,779	683,956	△ 38,823
2	分担金・負担金・寄附金 c	550,687	365,687	△ 185,000
経常収益合計 (b + c) d		1,273,466	1,049,643	△ 223,823

[経常行政コストに対する経常収益の割合]

		平成24年度	平成25年度	増 減	
d	/	a	4.4%	3.7%	△ 0.7%

[純経常行政コスト]

(単位：千円)

		平成24年度	平成25年度	増 減	
a	-	d	27,596,735	27,446,927	△ 149,808

萩市 比較行政コスト計算書《目的別》
(平成24年度・平成25年度)

【経常行政コスト】

(単位：千円)

		総額	(構成比率)	生活(万 国土保全)	教育	福祉	環境衛生	産業振興	消防	総務	支払利息	回収不能 見込計上額	その他 行政コスト
1 人にかか るコスト	平成24年度	6,169,619	21.3%	416,995	1,025,053	953,885	416,263	600,914	791,706	1,964,803	/	/	0
	平成25年度	5,896,240	20.7%	340,330	988,011	931,196	390,676	525,237	778,409	1,942,381	/	/	0
	増減	△273,379	△0.6%	△76,665	△37,042	△22,689	△25,587	△75,677	△13,297	△22,422	/	/	0
2 物にかか るコスト	平成24年度	9,392,021	32.6%	1,890,975	1,710,583	505,491	1,374,815	2,448,707	237,840	1,223,610	/	/	0
	平成25年度	10,046,324	35.2%	1,973,922	1,703,439	529,097	1,830,792	2,406,465	315,455	1,287,154	/	/	0
	増減	654,303	2.6%	82,947	△7,144	23,606	455,977	△42,242	77,615	63,544	/	/	0
3 移転支 出的な コスト	平成24年度	12,857,781	44.5%	676,183	229,849	8,137,469	1,278,407	2,058,726	37,636	439,256	/	/	255
	平成25年度	12,139,235	42.6%	714,052	219,221	7,147,682	1,677,637	1,807,012	41,229	504,178	/	/	28,224
	増減	△718,546	△1.9%	37,869	△10,628	△989,787	399,230	△251,714	3,593	64,922	/	/	27,969
4 その他 のコス ト	平成24年度	450,780	1.6%	/	/	/	/	0	/	/	503,330	47,201	△99,751
	平成25年度	414,771	1.5%	/	/	/	/	0	/	/	452,862	43,455	△81,546
	増減	△36,009	△0.1%	/	/	/	/	0	/	/	△50,468	△3,746	18,205
平成24年度		28,870,201	/	2,984,153	2,965,485	9,596,845	3,069,485	5,108,347	1,067,182	3,627,669	503,330	47,201	△99,496
平成25年度		28,496,570	/	3,028,304	2,910,671	8,607,975	3,899,105	4,738,714	1,135,093	3,733,713	452,862	43,455	△53,322
増減		△373,631	/	44,151	△54,814	△988,870	829,620	△369,633	67,911	106,044	△50,468	△3,746	46,174

【経常収益】

(単位：千円)

		総額	(構成比率)	生活(万 国土保全)	教育	福祉	環境衛生	産業振興	消防	総務	支払利息	回収不能 見込計上額	その他 行政コスト	一般財源 振替額
平成24年度		1,273,466	/	256,806	81,819	258,184	145,871	31,720	150,322	132,184	0	/	0	216,560
平成25年度		1,049,643	/	169,923	58,720	252,828	161,949	23,128	77,458	139,571	0	/	0	166,066
増減		△223,823	/	△86,883	△23,099	△5,356	16,078	△8,592	△72,864	7,387	0	/	0	△50,494

【経常行政コストに対する経常収益の割合】

		総額	(構成比率)	生活(万 国土保全)	教育	福祉	環境衛生	産業振興	消防	総務	支払利息	回収不能 見込計上額	その他 行政コスト	一般財源 振替額
平成24年度		4.4%	/	8.6%	2.8%	2.7%	4.8%	0.6%	14.1%	3.6%	0.0%	/	0.0%	/
平成25年度		3.7%	/	5.6%	2.0%	2.9%	4.2%	0.5%	6.8%	3.7%	0.0%	/	0.0%	/
増減		△0.7%	/	△3.0%	△0.8%	0.2%	△0.6%	△0.1%	△7.3%	0.1%	0.0%	/	0.0%	/

【純経常行政コスト】

(単位：千円)

		総額	(構成比率)	生活(万 国土保全)	教育	福祉	環境衛生	産業振興	消防	総務	支払利息	回収不能 見込計上額	その他 行政コスト	一般財源 振替額
平成24年度		27,596,735	/	2,727,347	2,883,666	9,338,661	2,923,614	5,076,627	916,860	3,495,485	503,330	47,201	△99,496	△216,560
平成25年度		27,446,927	/	2,858,381	2,851,951	8,355,147	3,737,156	4,715,586	1,057,635	3,594,142	452,862	43,455	△53,322	△166,066
増減		△149,808	/	131,034	△31,715	△983,514	813,542	△361,041	140,775	98,657	△50,468	△3,746	46,174	50,494

3 純資産変動計算書の分析

(1) 純資産の変動の状況

「純資産」は「現在までの世代が負担した部分」といえます。この財務書類により1年間でその部分が増えたのか減ったのかがわかります。

i) 普通会計

「純資産」全体として14億円増加しています。

増減の内訳は、「純経常行政コスト」が274億円減少していますが、「一般財源」が228億円、「補助金等受入」が78億円増加したことなどによるものです。

ii) 連結

「純資産」全体として20億円増加しています。

普通会計以外では、一部事務組合・広域連合で5億円の増加となっています。

増減の内訳は、「純経常行政コスト」が391億円減少していますが、「一般財源」が266億円、「補助金等受入」が166億円増加したことなどによるものです。

(2) 純経常行政コストと財源（普通会計）

行政コスト計算書の分析でも述べましたが、「純経常行政コスト」の金額に対して「一般財源」及び「補助金等受入（その他一般財源等）」の金額がどの程度あるかを見ることにより、「純経常行政コスト」が受益者負担以外の一般財源によりどの程度まかなわれているかがわかります。

「純経常行政コスト」274億円に対して、「一般財源」228億円と「補助金等受入（その他一般財源等）」55億円をあわせた283億円で、受益者負担以外の部分がまかなわれていることがわかります。

また、「純経常行政コスト」と「一般財源」、「補助金等受入（その他一般財源等）」の差額9億円については、一般財源等がコストを上回っていることがわかります。

(3) 臨時損益

経常的な損益以外にも、臨時的な要因による損失や収入も発生しています。

平成25年度は、萩市東部集中豪雨災害の影響により、災害復旧事業費について多額の臨時的な損失を計上しています。

(4) 科目振替（普通会計）

資本的な収入や支出等に伴い純資産の内部における振替が発生することになります。主なものについては、下記のとおりです。

i) 資本的支出・資本的収入に伴う科目間の振替

財源として拘束されていない「その他一般財源等」が、公共資産や貸付金、出資金の財源として使用されること（資本的支出）により「公共資産等整備一般財源等」として拘束されるものを 18 億円計上しています。

また、「公共資産等整備一般財源等」として拘束されていた財源のうち、公共資産の処分や貸付金・出資金等の回収により、用途の自由な「その他一般財源」として回収された（資本的収入）ものを 15 億円計上しています。

ii) 減価償却に伴う科目間の振替

「公共資産等整備一般財源等」として拘束されていた財源のうち、公共資産の減価償却（価値の減少）に伴い、「その他一般財源等」として回収されたものを 59 億円計上しています。そのうち、国県補助金等を財源とする部分は 20 億円、一般財源等を財源とする部分は 39 億円となります。

なお、減価償却費は行政コスト計算書における経常行政コストに計上されており、純経常行政コストに含まれています。したがって、「その他一般財源等」は結果的に増減せず、「公共資産等整備国県補助金等」及び「公共資産等整備一般財源等」のみが減少することになります。

iii) 地方債の償還に伴う科目間の振替

公共資産等整備の財源として発行された地方債を償還することにより、公共資産等整備に充当された財源のうち地方債によってまかなわれていた部分が、一般財源に置き換わることとなります。これは、公共資産整備への財源投入と同じ性質をもっているといえますので、公共資産等整備に係る償還額を「その他一般財源等」から「公共資産等整備一般財源等」へ振り替えることとなります。

平成 25 年度においては、公共資産等整備に係る地方債の償還額として 36 億円を計上しています。

(5) 資産評価替え等に伴う増減

売却可能資産を新たに計上した場合や資産の評価替えを行った場合、また寄附等により資産を無償で受贈した場合に増減が生じることとなります。

平成 25 年度においては、△1 億円を計上しています。

萩市 比較純資産変動計算書

（平成24年度・平成25年度）

（単位：千円）

	平成24年度	平成25年度	増 減
期 首 純 資 産 残 高	139,062,357	136,604,660	△2,457,697
純経常行政コスト	△27,596,735	△27,446,927	149,808
一般財源	21,933,571	22,822,817	889,246
地方税	5,584,622	5,495,769	△88,853
地方交付税	14,816,318	15,532,734	716,416
その他行政コスト充当財源	1,532,631	1,794,314	261,683
補助金等受入	6,216,613	7,841,224	1,624,611
臨時損益	△93,308	△1,765,665	△1,672,357
災害復旧事業費	△4,023	△1,766,769	△1,762,746
公共資産除売却損益	0	0	0
投資損失	0	0	0
損失補償等引当金繰入金	△89,285	1,104	90,389
その他の臨時損益	0	0	0
資産評価替えによる変動額	△2,887,963	△61,538	2,826,425
無償受贈資産受入	0	0	0
その他	△29,875	173	30,048
期 末 純 資 産 残 高	136,604,660	137,994,744	1,390,084

4 資金収支計算書の分析

(1) 経常的収支の部、公共資産整備収支の部、投資・財務的収支の部の関係

資金収支計算書には上記3つの区分があります。この3つの区分は、「経常的収支の部」で生じた余剰金（黒字）で「公共資産整備収支の部」と「投資・財務的収支の部」の収支不足（赤字）を補てんするという関係になります。

「経常的収支の部」の黒字よりも「公共資産整備収支の部」と「投資・財務的収支の部」の赤字の合計が大きい場合は、歳計現金が減少していることを意味します。

(2) 経常的収支の部の状況

i) 普通会計

支出合計は223億円（前年度比31億円増加）、収入合計は307億円（同33億円増加）となり、経常的収支の額は84億円（同2億円増加）となります。

支出の主なものとして、人件費60億円（同2億円増加）、社会保障給付42億円（同1億円減少）、物件費40億円（同6億円増加）があげられます。物件費の主な増加理由は、萩市東部集中豪雨災害に伴う災害廃棄物処分業務等に係る経費の増加によるものです。

収入の主なものとして、地方税55億円（同1億円減少）、地方交付税155億円（同7億円増加）、国県補助金等54億円（同13億円増加）があげられます。

このように経常的収入においては、かなりの部分を地方交付税などに依存していることがわかります。また、収入の内訳に地方債発行額を計上していますが、この主なものは地方交付税の振替として発行した臨時財政対策債です。

ii) 連結

支出合計は479億円、収入合計は568億円となり、経常的収支の額は89億円となります。

普通会計以外の主な内訳は、特別会計・企業会計が支出189億円、収入195億円、収支6億円。一部事務組合・広域連合が支出92億円、収入97億円、収支5億円。第3セクター等が支出・収入ともに16億円となっています。

(3) 公共資産整備収支の部の状況

i) 普通会計

支出合計は59億円（同16億円減少）、収入合計は37億円（同20億円減少）となり、公共資産整備収支の額は△22億円（同4億円減少）となります。この収支差額は、経常的収支すなわち一般財源でまかなわれたことを意味します。

支出の大部分は、萩市が行う公共資産整備に係る支出で50億円（同3億円減少）です。

一方、収入には公共資産整備の財源となった国県補助金等、地方債発行額などを計上しています。

ii) 連結

支出合計は81億円、収入合計は52億円となり、公共資産整備収支の額は△29億円となります。

普通会計以外の主な内訳は、一部事務組合・広域連合が支出6億円、収入2億円、収支△4億円となっています。

(4) 投資・財務的収支の部の状況

i) 普通会計

支出合計は 70 億円（前年度比 3 億円減少）、収入合計は 12 億円（同 2 億円増加）となり、投資・財務的収支の額は△58 億円（同 5 億円増加）となります。これについても公共資産整備収支と同様に、経常的収支すなわち一般財源でまかなわれたことを意味します。

支出の主なものとして、地方債元金償還額 47 億円（同 2 億円増加）、他会計等への公債費充当財源繰出支出 13 億円（同増減なし）があげられます。

収入の主なものとしては、平成 20 年度から行っている合併特例債を活用した基金造成のための地方債発行 5 億円があげられます。

ii) 連結

支出合計は 73 億円、収入合計は 17 億円となり、投資・財務的収支の額は△56 億円となります。

普通会計以外の主な内訳は、特別会計・企業会計が支出 15 億円、収入 14 億円、収支△1 億円となっています。

(5) 歳計現金の状況

i) 普通会計

「経常的収支の部」、「公共資産整備収支の部」、「投資・財務的収支の部」の3つの区分の収支を合計すると、1年間で4億円の歳計現金が増加し、「期末歳計現金残高」は14億円となっています。

ii) 連結

1年間で4億円の歳計現金が増加し、「期末歳計現金残高」は95億円となっています。

(6) 注記について

i) 一時借入金の情報

普通会計において、一時借入金の借入れ及び返済は決算上歳入歳出として扱われないため、資金収支計算書にも計上されません。しかしながら、資金繰りに関する情報としては非常に重要な情報ですので注記しています。

萩市においては、一時借入金の借入限度額は40億円となっており、最大で40億円の一時借入れが行われる可能性があります。

しかしながら、平成25年度の一時借入金の利子支払額は17万円であり、この利子支払額は、全額が資金繰りのために市の基金を一時繰り替えて運用した際の、利子相当分を元の基金に積み戻したものであるため、一時借入金による財政負担はほとんど発生していないといえます。

ii) 基礎的財政収支に関する情報

地方債の発行・償還や財政調整基金・減債基金の積立・取崩しを除いた、基礎的な収支情報を注記しています。

地方債の元利償還額（51億円）が地方債発行額（25億円）を上回っていることなどにより、基礎的財政収支は26億円のプラス（前年度比2億円増加）となっています。

萩市 比較資金収支計算書（平成24年度・平成25年度）

〔 経 常 的 収 支 の 部 〕

（単位：千円）

項 目	平成24年度	平成25年度	増 減
人件費	5,817,550	6,031,077	213,527
物件費	3,383,978	3,986,496	602,518
社会保障給付	4,276,616	4,168,316	△ 108,300
補助金等	1,783,981	2,339,302	555,321
支払利息	503,330	452,862	△ 50,468
他会計等への事務費等充当財源繰出支出	3,334,356	3,421,035	86,679
その他支出	110,878	1,878,122	1,767,244
支 出 合 計	19,210,689	22,277,210	3,066,521
地方税	5,578,110	5,512,720	△ 65,390
地方交付税	14,816,318	15,532,734	716,416
国県補助金等	4,081,615	5,384,267	1,302,652
使用料・手数料	617,303	585,590	△ 31,713
分担金・負担金・寄附金	281,055	257,381	△ 23,674
諸収入	206,726	531,210	324,484
地方債発行額	715,114	1,245,090	529,976
基金取崩額	85,347	609,540	524,193
その他収入	1,025,676	1,017,563	△ 8,113
収 入 合 計	27,407,264	30,676,095	3,268,831
経 常 的 収 支 額	8,196,575	8,398,885	202,310

〔 公 共 資 産 整 備 収 支 の 部 〕

（単位：千円）

項 目	平成24年度	平成25年度	増 減
公共資産整備支出	5,305,966	4,969,896	△ 336,070
公共資産整備補助金等支出	2,010,183	647,273	△ 1,362,910
他会計等への建設費充当財源繰出支出	161,753	292,934	131,181
支 出 合 計	7,477,902	5,910,103	△ 1,567,799
国県補助金等	2,111,341	2,433,615	322,274
地方債発行額	2,045,586	738,910	△ 1,306,676
基金取崩額	1,182,847	421,325	△ 761,522
その他収入	347,459	122,582	△ 224,877
収 入 合 計	5,687,233	3,716,432	△ 1,970,801
公 共 資 産 整 備 収 支 額	△ 1,790,669	△ 2,193,671	△ 403,002

〔 投 資 ・ 財 務 的 収 支 の 部 〕

（単位：千円）

項 目	平成24年度	平成25年度	増 減
投資及び出資金	0	0	0
貸付金	149,883	378,780	228,897
基金積立額	1,347,150	647,134	△ 700,016
定額運用基金への繰出支出	4,097	2,580	△ 1,517
他会計等への公債費充当財源繰出支出	1,302,772	1,272,549	△ 30,223
地方債償還額	4,495,955	4,674,499	178,544
支 出 合 計	7,299,857	6,975,542	△ 324,315
国県補助金等	23,657	23,342	△ 315
貸付金回収額	152,475	143,219	△ 9,256
基金取崩額	0	222,743	222,743
地方債発行額	475,000	489,800	14,800
公共資産等売却収入	17,415	19,666	2,251
その他収入	311,798	300,203	△ 11,595
収 入 合 計	980,345	1,198,973	218,628
投 資 ・ 財 務 的 収 支 額	△ 6,319,512	△ 5,776,569	542,943

〔 歳 入 歳 出 差 引 〕

（単位：千円）

項 目	平成24年度	平成25年度	増 減
当 年 度 歳 計 現 金 増 減 額	86,394	428,645	342,251
期 首 歳 計 現 金 残 高	857,751	944,145	86,394
期 末 歳 計 現 金 残 高	944,145	1,372,790	428,645

〔 注 記 〕

※1 一時借入金に関する情報

（単位：千円）

項 目	平成24年度	平成25年度	増 減
一時借入金の借入限度額	4,000,000	4,000,000	0
支払利息のうち、一時借入金利息	125	173	48

※2 基礎的財政収支に関する情報

（単位：千円）

項 目	平成24年度	平成25年度	増 減
収入総額	34,074,842	35,591,500	1,516,658
地方債発行額	△ 3,235,700	△ 2,473,800	761,900
財政調整基金等取崩額	0	△ 500,000	△ 500,000
支出総額	△ 33,988,448	△ 35,162,855	△ 1,174,407
地方債元利償還額	4,999,160	5,127,188	128,028
財政調整基金等積立額	550,688	6,975	△ 543,713
基 礎 的 財 政 収 支	2,400,542	2,589,008	188,466

VI 附属明細表

1 有形固定資産明細表

〔平成25年度 普通会計〕

(単位：千円)

区分	土地 A	償却資産				貸借対照表計上額	
		取得価額 B	減価償却累計額 C		帳簿価格 D=B-C	A+D	うち資産評価差額
			うち当年度償却額				
生活インフラ・国土保全	15,918,110	78,920,766	34,153,854	1,719,132	44,766,912	60,685,022	0
道路	5,286,463	50,780,676	21,495,964	1,050,260	29,284,712	34,571,175	
橋りょう	235,122	2,623,458	977,435	43,577	1,646,023	1,881,145	
河川	121,442	2,540,481	1,264,923	51,692	1,275,558	1,397,000	
砂防	7,148	56,980	33,548	1,141	23,432	30,580	
海岸保全	0	0	0	0	0	0	
港湾	10,207	382,814	121,796	7,812	261,018	271,225	
都市計画	6,885,441	9,240,720	4,460,533	239,811	4,780,187	11,665,628	0
街路	4,203,859	2,591,837	1,212,676	53,997	1,379,161	5,583,020	
都市下水路	239,494	2,434,271	1,726,648	86,150	707,623	947,117	
区画整理	97,715	1,220,272	353,537	30,305	866,735	964,450	
公園	2,342,337	2,906,604	1,144,548	66,068	1,762,056	4,104,393	
その他	2,036	87,736	23,124	3,291	64,612	66,648	
住宅	3,311,351	13,050,548	5,669,110	316,196	7,381,438	10,692,789	
空港	0	0	0	0	0	0	
その他	60,936	245,089	130,545	8,643	114,544	175,480	
教育	11,085,413	46,001,021	18,746,296	849,168	27,254,725	38,340,138	0
小学校	3,305,954	14,801,416	6,235,040	249,985	8,566,376	11,872,330	
中学校	2,806,065	12,956,013	5,655,192	245,105	7,300,821	10,106,886	
高等学校	0	8,076	6,712	161	1,364	1,364	
幼稚園	5,830	83,899	47,715	1,677	36,184	42,014	
特殊学校	0	0	0	0	0	0	
大学	0	0	0	0	0	0	
各種学校	0	0	0	0	0	0	
社会教育	4,218,272	12,039,789	3,938,157	238,312	8,101,632	12,319,904	
その他	749,292	6,111,828	2,863,480	113,928	3,248,348	3,997,640	
福祉	1,651,051	8,909,390	5,749,130	268,456	3,160,260	4,811,311	0
保育所	554,209	1,987,114	1,475,993	46,782	511,121	1,065,330	
その他	1,096,842	6,922,276	4,273,137	221,674	2,649,139	3,745,981	
環境衛生	1,230,903	15,410,795	9,973,881	452,329	5,436,914	6,667,817	0
清掃	243,680	8,414,907	5,915,157	235,562	2,499,750	2,743,430	0
ごみ処理	200,226	6,138,680	4,449,165	163,421	1,689,515	1,889,741	
し尿処理	42,310	2,194,115	1,394,849	70,937	799,266	841,576	
その他	1,144	82,112	71,143	1,204	10,969	12,113	
保健衛生	432,634	2,254,517	1,481,627	84,908	772,890	1,205,524	
その他	554,589	4,741,371	2,577,097	131,859	2,164,274	2,718,863	
産業振興	4,483,292	87,147,267	57,723,281	2,064,566	29,423,986	33,907,278	0
労働	10,228	189,867	150,340	4,376	39,527	49,755	
農林水産業	2,717,395	80,531,905	53,317,265	1,825,621	27,214,640	29,932,035	0
造林	231,833	6,335,910	4,869,428	151,531	1,466,482	1,698,315	
林道	355,589	9,437,077	4,089,436	196,000	5,347,641	5,703,230	
治山	21,377	881,187	560,706	25,209	320,481	341,858	
砂防	0	0	0	0	0	0	
漁港	562,638	21,731,027	9,590,680	430,713	12,140,347	12,702,985	
農業農村整備	741,901	20,552,060	17,569,420	439,807	2,982,640	3,724,541	
海岸保全	40,551	955,862	820,219	22,526	135,643	176,194	
その他	763,506	20,638,782	15,817,376	559,835	4,821,406	5,584,912	
商工	1,755,669	6,425,495	4,255,676	234,569	2,169,819	3,925,488	0
国立公園等	4,554	180,568	143,130	7,060	37,438	41,992	
観光	604,736	4,482,737	3,066,366	166,816	1,416,371	2,021,107	
その他	1,146,379	1,762,190	1,046,180	60,693	716,010	1,862,389	
消防	769,405	5,518,073	3,406,447	166,095	2,111,626	2,881,031	0
庁舎	438,724	1,285,293	295,705	25,406	989,588	1,428,312	
その他	330,681	4,232,780	3,110,742	140,689	1,122,038	1,452,719	
総務	1,450,544	15,895,585	8,587,851	414,750	7,307,734	8,758,278	0
総務	1,424,073	15,688,879	8,394,808	412,551	7,294,071	8,718,144	
庁舎等	747,663	7,265,817	2,998,938	139,533	4,266,879	5,014,542	
その他	676,410	8,423,062	5,395,870	273,018	3,027,192	3,703,602	
その他	26,471	206,706	193,043	2,199	13,663	40,134	
合計	36,588,718	257,802,897	138,340,740	5,934,496	119,462,157	156,050,875	0

〔平成25年度 特別会計〕

(単位：千円)

区分	土地 A	償却資産				貸借対照表計上額	
		取得価額 B	減価償却累計額 C	うち当年度償却額	帳簿価格 D=B-C	A+D	うち資産評価差額
生活インフラ・国土保全	36,317	34,497,572	16,479,844	735,650	18,017,728	18,054,045	0
公共下水道	34,485	32,685,090	15,757,970	695,552	16,927,120	16,961,605	
公共下水道（管渠）	27,883	21,865,658	8,303,976	428,351	13,561,682	13,589,565	
公共下水道（ポンプ場）	968	831,041	804,253	4,349	26,788	27,756	
公共下水道（処理場）	5,406	9,254,382	6,121,032	243,533	3,133,350	3,138,756	
公共下水道（その他）	228	734,009	528,709	19,319	205,300	205,528	
特定環境保全公共下水道	1,832	1,332,565	338,024	28,096	994,541	996,373	
特定環境保全公共下水道（管渠）	1,449	1,103,830	263,935	22,077	839,895	841,344	
特定環境保全公共下水道（ポンプ場）	0	0	0	0	0	0	
特定環境保全公共下水道（処理場）	383	228,735	74,089	6,019	154,646	155,029	
特定環境保全公共下水道（その他）	0	0	0	0	0	0	
駐車場	0	479,917	383,850	12,002	96,067	96,067	
福祉	0	0	0	0	0	0	0
国民健康保険（事業勘定）	0	0	0	0	0	0	
介護保険	0	0	0	0	0	0	
環境衛生	18,263	9,889,318	4,192,266	256,443	5,697,052	5,715,315	0
簡易水道	18,263	8,016,039	3,118,653	200,043	4,897,386	4,915,649	
特定地域生活排水	0	237,828	43,518	6,258	194,310	194,310	
特定地域生活排水（浄化槽）	0	231,166	42,240	6,083	188,926	188,926	
特定地域生活排水（その他）	0	6,662	1,278	175	5,384	5,384	
個別排水	0	108,068	34,790	2,844	73,278	73,278	
個別排水（浄化槽）	0	107,402	34,578	2,826	72,824	72,824	
個別排水（その他）	0	666	212	18	454	454	
国民健康保険（直診勘定）	0	1,527,383	995,305	47,298	532,078	532,078	
産業振興	314,801	24,395,986	6,981,960	561,973	17,414,026	17,728,827	0
農業集落排水	141,528	15,099,427	4,760,991	358,196	10,338,436	10,479,964	
農業集落排水（管渠）	64,324	8,658,779	2,239,808	170,542	6,418,971	6,483,295	
農業集落排水（ポンプ場）	2,147	832,736	586,026	40,370	246,710	248,857	
農業集落排水（処理場）	67,774	4,264,845	1,422,782	111,942	2,842,063	2,909,837	
農業集落排水（その他）	7,283	1,343,067	512,375	35,342	830,692	837,975	
漁業集落排水	168,328	9,174,462	2,181,605	200,748	6,992,857	7,161,185	
漁業集落排水（管渠）	117,332	5,209,666	1,021,045	102,510	4,188,621	4,305,953	
漁業集落排水（ポンプ場）	135	34,518	23,895	1,726	10,623	10,758	
漁業集落排水（処理場）	45,881	3,514,738	985,481	85,591	2,529,257	2,575,138	
漁業集落排水（その他）	4,980	415,540	151,184	10,921	264,356	269,336	
林業集落排水	4,945	122,097	39,364	3,029	82,733	87,678	
林業集落排水（管渠）	0	29,212	7,011	584	22,201	22,201	
林業集落排水（ポンプ場）	0	0	0	0	0	0	
林業集落排水（処理場）	4,945	71,009	24,293	1,869	46,716	51,661	
林業集落排水（その他）	0	21,876	8,060	576	13,816	13,816	
合計	369,381	68,782,876	27,654,070	1,554,066	41,128,806	41,498,187	0

2 基金等明細表

〔平成25年度 普通会計・特別会計〕

(単位：千円)

名 称	現金・預金	有価証券	土 地	その他	合 計
財政調整基金	3,685,731				3,685,731
減債基金	877,603				877,603
退職手当目的基金	1,333,426				1,333,426
職員退職手当基金	1,333,426				1,333,426
その他特定目的基金	5,506,386				5,506,386
あなたのふるさと萩応援基金	129,057				129,057
合併特例基金	3,365,609				3,365,609
福祉振興基金	170,893				170,893
振興基金	180,507				180,507
温泉振興基金	14,777				14,777
ふるさと・水と土保全対策基金	35,013				35,013
山口福祉文化大学進学奨励基金	35,909				35,909
守永・石川基金	132,903				132,903
高等学校進学奨励基金	28,765				28,765
教育振興基金	16,522				16,522
教育文化奨励基金	6,400				6,400
芸術文化育英基金	24,031				24,031
市民病院基金	926,744				926,744
大谷重友大学進学奨励基金	22,304				22,304
大田義晴進学奨励基金	14,748				14,748
市庁舎建設基金	402,204				402,204
土地開発基金	871,940		190,616		1,062,556
土地開発基金	871,940		190,616		1,062,556
その他定額運用基金	2,014			986	3,000
用品調達基金	2,014			986	3,000
普通会計 計	12,277,100		190,616	986	12,468,702
国民健康保険基金	380,527				380,527
介護給付費準備基金	121,471				121,471
特別会計 計	501,998				501,998
合 計	12,779,098		190,616	986	12,970,700

3 債務負担行為明細表

〔平成25年度 普通会計・特別会計・企業会計〕

(単位：千円)

項 目	物件の購入等	債務保証	損失補償	その他
常備消防被服貸与事業	277			
新保育園整備事業	137,122			
香雪園整備事業	56,700			
無田ヶ原口団地整備事業	259,189			
青木周弼旧宅保存修理工事	87,930			
天然記念物見島ウシ産地再生事業	33,559			
須佐保育園災害復旧事業	14,050			
小川コミュニティセンター整備事業	11,483			
農業近代化資金利子補給金				437
農業経営基盤強化資金利子補給金				2,588
新規就農資金利子補給金				282
ほ場整備事業利子補給金				3
漁業近代化資金利子補給金				16,628
農業災害対策資金利子補給金				143
中小企業災害対策資金利子補給金				23,999
災害援護資金利子補給金				1,703
庁舎等清掃業務委託料				3,879
庁舎等警備業務委託料				972
萩市町内会等活動保険加入事業				2,427
萩市議員選挙執行事務事業				16,788
社会福祉法人山水会特別養護老人ホーム「かわかみ苑」建設費借入償還補助金				7,328
萩市保健センター清掃業務委託事業				956
国営農地再編整備事業費負担金				127,160
大規模林道整備事業費負担金				92,913
市営住宅施設賠償責任保険加入事業				368
旭地域中学校スクールバス運営事業				11,340
萩市いきいき交流センター指定管理事業				3,034
萩市総合福祉センター指定管理事業				5,071
萩市生活館指定管理事業				3,000
はぎファミリー・サポート・センター指定管理事業				5,364
萩市生きがいと健康の村指定管理事業				5,552

項 目	物件の購入等	債務保証	損失補償	その他
萩市むつみ地域世代間交流拠点施設整備事業				63
須佐老人憩の家指定管理事業				1,157
萩市楽々園指定管理事業				9,200
萩市河添介護予防センター指定管理事業				304
萩市鶴江介護予防センター指定管理事業				537
萩市越ヶ浜介護予防センター指定管理事業				308
萩市浜崎介護予防センター指定管理事業				190
萩市障害者生活支援センター指定管理事業				10,000
萩市須佐高齢者障害者支援センター指定管理事業				455
萩市須佐・福祉複合施設やまびこ指定管理事業				9,000
萩やすらぎ苑斎場田万川火葬場須佐火葬場指定管理事業				33,195
萩市須佐農林産物加工特産品センター指定管理事業				734
萩市福栄農林産物直売施設地域食材供給施設指定管理事業				180
萩市ダイビング施設指定管理事業				1,136
道の駅「ゆとりパークたまがわ」指定管理事業				5,580
萩市むつみ農産物加工販売施設（うり坊の郷）指定管理事業				2,750
萩市自然と観光の広場指定管理事業				4,140
萩市須佐緑地等管理中央センター指定管理事業				320
萩阿武川温泉ふれあい会館指定管理事業				2,400
萩市須佐海苔石休憩所指定管理事業				2,481
萩市むつみ物産販売交流施設萩市むつみ昆虫飼育展示施設指定管理事業				400
子ども・子育て支援新制度電算システム改修事業				4,880
情報処理技術者育成事業				149,554
普通会計	600,310	0	0	570,899
萩市明木診療所・萩市佐々並診療所指定管理事業				10,083
国民健康保険事業（直診勘定）特別会計	0	0	0	10,083
萩市中津江・福祉複合施設なごみ指定管理事業				4,000
萩市さんみ苑指定管理事業				4,000
萩・福祉複合施設かがやき指定管理事業				
萩市見島ふれあいセンター指定管理事業				12,172
萩市楽々園指定管理事業				4,000
萩市むつみ高齢者生活支援ハウス指定管理事業				11,485
萩市無田ヶ原口・福祉複合施設おとすれ指定管理事業				16,685
萩市須佐・福祉複合施設やまびこ指定管理事業				13,997

項 目	物件の購入等	債務保証	損失補償	その他
介護保険事業特別会計	0	0	0	66,339
水洗便所改造資金利子補給金				230
菟浄化センター清掃業務委託料				659
下水道事業計画変更業務委託料				15,273
公共下水道事業特別会計	0	0	0	16,162
水洗便所改造資金利子補給金				
施設維持管理業務委託料				10,766
特定環境保全公共下水道事業特別会計	0	0	0	10,766
水洗便所改造資金利子補給金				4
農業集落排水事業特別会計	0	0	0	4
水洗便所改造資金利子補給金				195
漁業集落排水事業特別会計	0	0	0	195
水洗便所改造資金利子補給金				
林業集落排水事業特別会計	0	0	0	0
水洗便所改造資金利子補給金				54
特定地域生活排水事業特別会計	0	0	0	54
水洗便所改造資金利子補給金				15
個別排水事業特別会計	0	0	0	15
菟市駐車場指定管理事業				
駐車場事業特別会計	0	0	0	0
給食業務委託				
病院事業会計	0	0	0	0
合 計	600,310	0	0	674,517

4 長期延滞債権明細表

〔平成25年度 普通会計〕

(単位：千円)

相手先名・種別	貸借対照表 計上額	不納欠損率	回収不能 見込額
【貸付金 長期延滞債権】	46,468		
その他の貸付金	46,468		
元金	40,378		
民生費貸付金(福祉援護資金) 元金	15,809	0.00%	
民生費貸付金(住宅新築等資金) 元金	23,371	0.00%	
教育費貸付金 元金	1,198	0.00%	
利子	6,090		
民生費貸付金(福祉援護資金) 利子	1,685	0.00%	
民生費貸付金(住宅新築等資金) 利子	4,405	0.00%	
【その他 長期延滞債権】	478,185		△ 50,412
地方税	391,060		△ 49,013
市民税(個人)	105,493	9.17%	△ 9,674
市民税(法人)	6,838	16.26%	△ 1,112
固定資産税	230,255	14.43%	△ 33,226
軽自動車税	5,363	14.30%	△ 767
都市計画税	43,111	9.82%	△ 4,234
その他の未収金	87,125		△ 1,399
分担金及び負担金	32,346		△ 188
老人福祉費負担金	295	0.58%	△ 2
児童福祉費負担金	32,051	0.58%	△ 186
使用料及び手数料	42,636		△ 1,211
総務管理使用料	51	2.84%	△ 1
農業使用料	3,547	2.84%	△ 101
住宅使用料	39,006	2.84%	△ 1,108
教育使用料	9	2.84%	
保健衛生手数料	23	2.84%	△ 1
財産収入	4,262		
土地貸付収入	3,299	0.00%	
家屋貸付収入	20	0.00%	
物品売払収入	943	0.00%	
諸収入	7,881		
民生費雑入	5,565	0.00%	
農林水産業費雑入	2,316	0.00%	
合 計	524,653		△ 50,412

〔平成25年度 特別会計・企業会計〕

(単位：千円)

相手先名・種別	貸借対照表 計上額	不納欠損率	回収不能 見込額
【その他 未収金】			
国民健康保険事業（事業勘定）	198,545		△ 46,197
国民健康保険料 一般被保険者 医療給付費	132,613	25.28%	△ 33,525
一般被保険者 後期高齢者支援金	36,128	17.30%	△ 6,250
一般被保険者 介護納付金	18,266	23.32%	△ 4,260
退職被保険者 医療給付費	7,558	21.09%	△ 1,594
退職被保険者 後期高齢者支援金	2,291	14.42%	△ 330
退職被保険者 介護納付金	1,689	14.10%	△ 238
国民健康保険事業（直診勘定）			
診療収入 一部負担金 医療給付分		0.00%	
後期高齢者医療事業	2,442		△ 471
診療収入 普通徴収保険料	2,442	19.29%	△ 471
介護保険事業	10,581		△ 3,282
介護保険料 普通徴収保険料	10,581	31.02%	△ 3,282
諸収入 第三者納付金		0.00%	
簡易水道事業	3,487		△ 104
使用料及び手数料 簡易水道使用料	3,487	2.99%	△ 104
公共下水道事業	3,139		△ 490
分担金及び負担金 受益者負担金	1,184	23.49%	△ 278
使用料及び手数料 下水道使用料	1,955	10.86%	△ 212
特定環境保全公共下水道事業	1,122		△ 59
分担金及び負担金 受益者負担金	214	18.60%	△ 40
使用料及び手数料 下水道使用料	908	2.06%	△ 19
農業集落排水事業	1,249		△ 204
分担金及び負担金 処理施設負担金	752	16.41%	△ 123
使用料及び手数料 処理施設使用料	497	16.30%	△ 81
漁業集落排水事業	1,436		△ 48
分担金及び負担金 処理施設負担金	468	6.04%	△ 28
使用料及び手数料 処理施設使用料	968	2.07%	△ 20
特定地域生活排水事業	10		
使用料及び手数料 処理施設使用料	10	0.00%	
個別排水事業	120		
分担金及び負担金 処理施設負担金	120	0.00%	
使用料及び手数料 処理施設使用料		0.00%	
水道事業	1,509		△ 478
上水道 給水収益	1,506	31.69%	△ 477
簡易水道 給水収益	3	33.25%	△ 1
病院事業	10,108		△ 3,244
事業収益 医業収益	7,485	31.69%	△ 2,372
医業外収益	2,623	33.25%	△ 872
合計	233,748		△ 54,577

5 未収金明細表

〔平成25年度 普通会計〕

(単位：千円)

相手先名・種別	貸借対照表 計上額	不納欠損率	回収不能 見込額
【貸付金 未収金】	36		
その他の貸付金	36		
元金	36		
教育費貸付金 元金	36	0.00%	
【その他 未収金】	139,562		△ 2,113
地方税	109,319		△ 2,113
市民税（個人）	33,823	0.88%	△ 298
市民税（法人）	1,674	1.96%	△ 33
固定資産税	62,242	2.58%	△ 1,606
軽自動車税	2,146	1.07%	△ 23
都市計画税	9,434	1.62%	△ 153
その他の未収金	30,243		
分担金及び負担金	17,958		
児童福祉費負担金	5,157	0.00%	
林業費分担金	8,824	0.00%	
農林水産施設災害復旧費分担金	3,977	0.00%	
使用料及び手数料	7,842		
総務管理使用料	276	0.00%	
社会福祉使用料	132	0.00%	
農業使用料	1,457	0.00%	
観光使用料	64	0.00%	
住宅使用料	5,905	0.00%	
総務管理手数料	1	0.00%	
保健衛生手数料	7	0.00%	
財産収入	432		
土地貸付収入	424	0.00%	
家屋貸付収入	8	0.00%	
諸収入	4,011		
延滞金	9	0.00%	
民生費雑入	3,675	0.00%	
農林水産業費雑入	286	0.00%	
商工費雑入	41	0.00%	
合 計	139,598		△ 2,113

〔平成25年度 特別会計・企業会計〕

(単位：千円)

相手先名・種別	貸借対照表 計上額	不納欠損率	回収不能 見込額
【その他 未収金】			
国民健康保険事業（事業勘定）	126,688		
国民健康保険料 一般被保険者 医療給付費	83,848	0.00%	
一般被保険者 後期高齢者支援	24,757	0.00%	
一般被保険者 介護納付金	11,921	0.00%	
退職被保険者 医療給付費	3,920	0.00%	
退職被保険者 後期高齢者支援	1,140	0.00%	
退職被保険者 介護納付金	926	0.00%	
雑入 一般被保険者 返納金	176	0.00%	
後期高齢者医療事業	2,731		
後期高齢者医療保険料 普通徴収保険料	2,731	0.00%	
介護保険事業	9,652		
介護保険料 普通徴収保険料	9,652	0.00%	
簡易水道事業	1,791		
使用料及び手数料 簡易水道使用料	1,791	0.00%	
公共下水道事業	2,831		
分担金及び負担金 受益者負担金	142	0.00%	
使用料及び手数料 下水道使用料	2,689	0.00%	
特定環境保全公共下水道事業	199		
分担金及び負担金 受益者負担金		0.00%	
使用料及び手数料 下水道使用料	199	0.00%	
農業集落排水事業	985		△ 33
分担金及び負担金 処理施設負担金	92	0.00%	
使用料及び手数料 処理施設使用料	893	3.64%	△ 33
漁業集落排水事業	636		
分担金及び負担金 処理施設負担金	81	0.00%	
使用料及び手数料 処理施設使用料	555	0.00%	
特定地域生活排水事業	20		
分担金及び負担金 処理施設負担金		0.00%	
使用料及び手数料 処理施設使用料	20	0.00%	
個別排水事業	45		
使用料及び手数料 処理施設使用料	45	0.00%	
水道事業	174,560		
上水道 給水収益	56,302	0.00%	
その他	7,762	0.00%	
簡易水道 給水収益	5,911	0.00%	
その他	104,585	0.00%	
病院事業	449,372		
事業収益 医業収益	348,055	0.00%	
医業外収益	99,143	0.00%	
資本的収入	2,174	0.00%	
合 計	769,510		△ 33

6 連結対象法人等明細表

区分	名称	資本金等 (千円)	出資金額 (千円)	出資割合 (%)
普通会計	普通会計			
特別会計	国民健康保険事業（事業勘定）			
	国民健康保険事業（直診勘定）			
	後期高齢者医療事業			
	介護保険事業			
	簡易水道事業			
	公共下水道事業			
	特定環境保全公共下水道事業			
	農業集落排水事業			
	漁業集落排水事業			
	林業集落排水事業			
	特定地域生活排水事業			
	個別排水事業			
	駐車場事業			
企業会計	水道事業			
	病院事業			
一部事務組合 広域連合	山口県市町総合事務組合（自治会館）			
	山口県後期高齢者医療広域連合			
	萩・長門清掃一部事務組合			
地方三公社	萩市土地開発公社	10,000	10,000	100.0
第3セクター等	株式会社マリーナ萩	20,000	10,200	51.0
	萩公共サービス株式会社	10,000	10,000	100.0
	萩海運有限会社	89,380	85,380	95.5
	有限会社アクアグリーン川上	6,300	3,300	52.4
	株式会社たまがわ	11,000	5,500	50.0
	有限会社アスクむつみ	23,400	17,550	75.0
	株式会社旭開発	53,500	50,000	93.5
	有限会社グリーンファーム旭	15,000	10,000	66.7
	有限会社ハピネスふくえ	11,350	5,650	49.8
	株式会社広域市町村型CATVネットワーク	14,500	7,500	51.7
	一般社団法人萩八景遊覧船	10,000	6,000	60.0

補助金・負担金 繰出金等（千円）	主たる事業の内容等
	一般会計、土地取得事業特別会計、休日急患診療事業特別会計
512,340	国民健康保険被保険者に係る医療保険事業の運営
175,285	見島診療所・大島診療所・川上診療所・むつみ診療所・弥富診療センター・明木診療所・佐々並診療所・福川診療所の管理運営
1,017,872	山口県後期高齢者医療広域連合に対する保険料等の納付、運営経費の負担
1,069,713	介護保険事業の運営
185,277	田万川・むつみ・須佐・旭・福栄地域における簡易水道の管理運営
513,762	萩地域における公共下水道の管理運営
89,577	須佐地域における公共下水道の管理運営
448,751	萩・川上・田万川・むつみ・旭・福栄地域における集落排水の管理運営
223,898	萩・田万川・須佐地域における集落排水の管理運営
2,433	田万川地域における集落排水の管理運営
29,156	萩地域における浄化槽の設置・管理運営
10,602	田万川・むつみ地域における浄化槽の管理運営
34,044	新堀・指月第一・越ヶ浜・大照院前駐車場の管理運営
105,882	萩地域の下水道・簡易水道の管理運営
567,926	萩市民病院の管理運営
62	自治会館の管理運営
3,204	後期高齢者医療事業の運営
392,523	新清掃工場の整備・管理運営
0	地方公共団体の委託に基づく土地の取得の斡旋
0	マリーナ施設の管理運営
0	サンライフ萩、体育施設等の管理運営
4,174	離島航路の旅客、貨物の海上運送
0	お食事処「山酔」の経営
4,000	道の駅・温泉施設の管理運営
0	農作業の受託、管理
0	萩アクティビティパーク及び道の駅あさひ等の管理運営
1,500	農林作業受託及び農産物生産・加工・販売
0	食材供給、特産品販売
0	放送番組作成・編集・放送、電気通信機器開発・修理・販売等
4,000	萩八景遊覧船の運航

7 地方債明細表

(1) 借入先別一覧表

区分	会計・法人名等	地方債等残高	うち1年内償還	政府資金
普通会計	普通会計	31,519,353	4,504,446	16,659,431
特別会計	国民健康保険事業（直診勘定）	316,020	52,045	315,552
	介護保険事業	13,617	13,617	
	簡易水道事業	1,455,125	105,463	1,256,866
	公共下水道事業	6,888,555	474,630	1,597,189
	特定環境保全公共下水道事業	334,622	29,872	216,803
	農業集落排水事業	3,138,882	198,298	2,161,140
	漁業集落排水事業	1,789,061	96,664	1,361,571
	林業集落排水事業	7,746	402	6,355
	特定地域生活排水事業	94,840	7,259	94,840
	個別排水事業	49,189	3,225	41,861
企業会計	水道事業	2,705,249	127,098	1,818,943
	病院事業	3,960,416	327,722	3,392,090
第3セクター等	萩海運有限会社	340,000	340,000	
合 計		52,612,675	6,280,741	28,922,641

(2) 利率別一覧表

区分	会計・法人名等	地方債等残高	～2.0%	2.0%～3.0%
普通会計	普通会計	31,519,353	29,301,454	1,609,584
特別会計	国民健康保険事業（直診勘定）	316,020	316,020	
	介護保険事業（保険事業勘定）	13,617	13,617	
	簡易水道事業	1,455,125	623,449	601,399
	公共下水道事業	6,888,555	2,852,061	3,072,590
	特定環境保全公共下水道事業	334,622	142,630	191,992
	農業集落排水事業	3,138,882	1,206,354	1,787,170
	漁業集落排水事業	1,789,061	1,054,124	724,771
	林業集落排水事業	7,746	4,352	3,394
	特定地域生活排水事業	94,840	36,255	58,585
	個別排水事業	49,189	32,548	16,641
企業会計	水道事業	2,705,249	785,529	1,765,043
	病院事業	3,960,416	1,074,576	2,885,840
第3セクター等	萩海運有限会社	340,000	340,000	
合 計		52,612,675	37,782,969	12,717,009

※利率については、決算統計上の区分により仕分けをしています。したがって普通会計においては、「0%超

(単位：千円)

旧郵政公社 資金	地方公共団体 金融機構資金	市中銀行	その他の 金融機関	共済等	その他
3,873,599	2,914,650	3,033,111	4,242,408	646,004	150,150
468					13,617
28,771	169,488				
1,972,415	1,999,182	368,822	950,947		
8,561	109,258				
27,728	950,014				
	427,490				
	1,391				
793	6,535				
	886,306				
	134,676	373,650	60,000		
		340,000			
5,912,335	7,598,990	4,115,583	5,253,355	646,004	163,767

(単位：千円)

3.0%~4.0%	4.0%~5.0%	5.0%~6.0%	6.0%~7.0%
406,316	198,381	2,060	1,558
128,787	101,490		
420,442	543,462		
124,342	21,016		
10,166			
54,775	99,902		
1,144,828	964,251	2,060	1,558

〇%以下」となり、それ以外の会計については、「〇%以上〇%未満」となります。

8 連結貸借対照表明細表

〔平成25年度〕

	地方公共団体										
	普通会計	公営企業会計								公営事業会計	
		A	水道	病院	小計	国民健康保険 (事業勘定)	国民健康保険 (直診勘定)	後期高齢者 医療	介護保険	簡易水道	公共下水道
B											
【資産の部】											
1. 公共資産											
(1) 有形固定資産											
①生活インフラ・国土保全	60,685,022	0	0	0	0	0	0	0	0	16,961,605	
②教育	38,340,138	0	0	0	0	0	0	0	0	0	
③福祉	4,811,311	0	0	0	0	0	0	0	0	0	
④環境衛生	6,429,256	5,481,290	3,511,033	8,992,323	0	770,639	0	0	4,915,649	0	
⑤産業振興	33,907,278	0	0	0	0	0	0	0	0	0	
⑥消防	2,881,031	0	0	0	0	0	0	0	0	0	
⑦総務	8,758,278	0	0	0	0	0	0	0	0	0	
⑧収益事業	0	0	0	0	0	0	0	0	0	0	
⑨その他	0	0	0	0	0	0	0	0	0	0	
有形固定資産 計	155,812,314	5,481,290	3,511,033	8,992,323	0	770,639	0	0	4,915,649	16,961,605	
(2) 無形固定資産	0	147,889	734	148,623	0	0	0	0	0	0	
(3) 売却可能資産	5,162,589	0	0	0	0	0	0	0	0	0	
公共資産 合計	160,974,903	5,629,179	3,511,767	9,140,946	0	770,639	0	0	4,915,649	16,961,605	
2. 投資等											
(1) 投資及び出資金	1,181,097	0	0	0	0	0	0	0	0	0	
(2) 貸付金	241,513	0	0	0	0	0	0	0	0	0	
(3) 基金等	7,905,368	0	0	0	0	0	0	0	0	0	
(4) 長期延滞債権	524,653	1,509	10,108	11,617	198,545	0	2,442	10,581	3,487	3,139	
(5) その他	0	0	0	0	0	0	0	0	0	0	
(6) 回収不能見込額	△ 50,412	△ 478	△ 3,244	△ 3,722	△ 46,197	0	△ 471	△ 3,282	△ 104	△ 490	
投資等 合計	9,802,219	1,031	6,864	7,895	152,348	0	1,971	7,299	3,383	2,649	
3. 流動資産											
(1) 資金	5,936,124	873,019	1,061,052	1,934,071	575,288	0	13,054	215,495	0	0	
(2) 未収金	139,597	174,560	449,372	623,932	126,512	0	2,731	9,652	1,791	2,831	
(3) 販売用不動産	0	0	0	0	0	0	0	0	0	0	
(4) その他	0	13,541	13,771	27,312	0	0	0	0	0	0	
(5) 回収不能見込額	△ 2,113	0	0	0	0	0	0	0	0	0	
流動資産 合計	6,073,608	1,061,120	1,524,195	2,585,315	701,800	0	15,785	225,147	1,791	2,831	
4. 繰延勘定	0	0	175,822	175,822	0	0	0	0	0	0	
資産 合計	176,850,730	6,691,330	5,218,648	11,909,978	854,148	770,639	17,756	232,446	4,920,823	16,967,085	
【負債の部】											
1. 固定負債											
(1) 地方公共団体											
①普通会計地方債	27,014,907	0	0	0	0	0	0	0	0	0	
②公営事業地方債	0	2,578,151	3,632,694	6,210,845	0	263,975	0	0	1,349,662	6,413,925	
地方公共団体 計	27,014,907	2,578,151	3,632,694	6,210,845	0	263,975	0	0	1,349,662	6,413,925	
(2) 関係団体											
①一部事務組合・広域連合地方債	0	0	0	0	0	0	0	0	0	0	
②地方三公社長期借入金	0	0	0	0	0	0	0	0	0	0	
③第3セクター等長期借入金	0	0	0	0	0	0	0	0	0	0	
関係団体 計	0	0	0	0	0	0	0	0	0	0	
(3) 長期未払金	145,855	0	0	0	0	0	0	0	0	0	
(4) 引当金	6,528,192	515,639	354,821	870,460	104,110	109,811	29,224	290,041	29,427	141,486	
（うち 退職手当等引当金）	6,219,613	335,639	354,821	690,460	104,110	109,811	29,224	290,041	29,427	141,486	
（その他の引当金）	308,579	180,000	0	180,000	0	0	0	0	0	0	
(5) その他	0	0	0	0	0	0	0	0	0	0	
（うち 他会計借入金）	0	0	0	0	0	0	0	0	0	0	
固定負債 合計	33,688,954	3,093,790	3,987,515	7,081,305	104,110	373,786	29,224	290,041	1,379,089	6,555,411	
2. 流動負債											
(1) 翌年度償還予定額											
①地方公共団体	4,504,446	127,098	327,722	454,820	0	52,045	0	13,617	105,463	474,630	
②関係団体	0	0	0	0	0	0	0	0	0	0	
翌年度償還予定額 計	4,504,446	127,098	327,722	454,820	0	52,045	0	13,617	105,463	474,630	
(2) 短期借入金（翌年度繰上り用金を含む）	0	0	0	0	0	0	0	0	0	0	
(3) 未払金	0	57,949	218,891	276,840	0	0	136	314	0	0	
(4) 翌年度支払予定退職手当	355,932	0	0	0	0	0	0	0	0	0	
(5) 賞与引当金	306,654	10,651	58,206	68,857	5,685	12,609	388	14,188	1,423	5,812	
(6) その他	0	46,431	1,054	47,485	0	0	0	0	0	0	
（うち 他会計借入金翌年度償還予定額）	0	0	0	0	0	0	0	0	0	0	
流動負債 合計	5,167,032	242,129	605,873	848,002	5,685	64,654	524	28,119	106,886	480,442	
負債 合計	38,855,986	3,335,919	4,593,388	7,929,307	109,795	438,440	29,748	318,160	1,485,975	7,035,853	
【純資産の部】											
純資産 合計	137,994,744	3,355,411	625,260	3,980,671	744,353	332,199	△ 11,992	△ 85,714	3,434,848	9,931,232	
負債及び純資産 合計	176,850,730	6,691,330	5,218,648	11,909,978	854,148	770,639	17,756	232,446	4,920,823	16,967,085	

その他特別会計								計 B+C D	相殺消去等 E	合計 A+D+E F
特定環境保全 公共下水道	農業 集落排水	漁業 集落排水	林業 集落排水	特定地域 生活排水	個別排水	駐車場	小計 C			
996,373	0	0	0	0	0	96,067	18,054,045	18,054,045	0	78,739,067
0	0	0	0	0	0	0	0	0	0	38,340,138
0	0	0	0	0	0	0	0	0	0	4,811,311
0	0	0	0	194,310	73,278	0	5,953,876	14,946,199	0	21,375,455
0	10,479,964	7,161,185	87,678	0	0	0	17,728,827	17,728,827	0	51,636,105
0	0	0	0	0	0	0	0	0	0	2,881,031
0	0	0	0	0	0	0	0	0	0	8,758,278
0	0	0	0	0	0	0	0	0	0	0
0	0	0	0	0	0	0	0	0	0	0
996,373	10,479,964	7,161,185	87,678	194,310	73,278	96,067	41,736,748	50,729,071	0	206,541,385
0	0	0	0	0	0	0	0	148,623	0	148,623
0	0	0	0	0	0	0	0	0	0	5,162,589
996,373	10,479,964	7,161,185	87,678	194,310	73,278	96,067	41,736,748	50,877,694	0	211,852,597
0	0	0	0	0	0	0	0	0	△ 2,174	1,178,923
0	0	0	0	0	0	0	0	0	0	241,513
0	0	0	0	0	0	0	0	0	0	7,905,368
1,122	1,249	1,436	0	10	120	0	222,131	233,748	0	758,401
0	0	0	0	0	0	0	0	0	0	0
△ 59	△ 204	△ 48	0	0	0	0	△ 50,855	△ 54,377	0	△ 104,989
1,063	1,045	1,388	0	10	120	0	171,276	179,171	△ 2,174	9,979,216
0	0	0	0	0	0	0	803,837	2,737,908	238,911	8,912,943
199	985	636	0	20	45	0	145,402	769,334	△ 238,911	670,020
0	0	0	0	0	0	0	0	0	0	0
0	0	0	0	0	0	0	0	27,312	0	27,312
0	△ 33	0	0	0	0	0	△ 33	△ 33	0	△ 2,146
199	952	636	0	20	45	0	949,206	3,534,521	0	9,608,129
0	0	0	0	0	0	0	0	175,822	0	175,822
997,635	10,481,961	7,163,209	87,678	194,340	73,443	96,067	42,857,230	54,767,208	△ 2,174	231,615,764
0	0	0	0	0	0	0	0	0	0	27,014,907
304,750	2,940,584	1,692,397	7,344	87,581	45,964	0	13,106,182	19,317,027	0	19,317,027
304,750	2,940,584	1,692,397	7,344	87,581	45,964	0	13,106,182	19,317,027	0	46,331,934
0	0	0	0	0	0	0	0	0	0	0
0	0	0	0	0	0	0	0	0	0	0
0	0	0	0	0	0	0	0	0	0	0
0	0	0	0	0	0	0	0	0	0	0
0	0	0	0	0	0	0	0	0	0	145,855
18,808	48,915	11,174	0	2,296	0	0	785,292	1,655,752	0	8,183,944
18,808	48,915	11,174	0	2,296	0	0	785,292	1,475,752	0	7,695,365
0	0	0	0	0	0	0	0	180,000	0	488,579
0	0	0	0	0	0	0	0	0	0	0
0	0	0	0	0	0	0	0	0	0	0
323,558	2,989,499	1,703,571	7,344	89,877	45,964	0	13,891,474	20,972,779	0	54,661,733
29,872	198,298	96,664	402	7,259	3,225	0	981,475	1,436,295	0	5,940,741
0	0	0	0	0	0	0	0	0	0	0
29,872	198,298	96,664	402	7,259	3,225	0	981,475	1,436,295	0	5,940,741
0	0	0	0	0	0	0	0	0	0	0
0	0	0	0	0	0	0	450	277,290	0	277,290
0	0	0	0	0	0	0	0	0	0	355,932
620	2,032	2,284	0	351	0	0	45,392	114,249	0	420,903
0	0	0	0	0	0	0	0	47,485	0	47,485
0	0	0	0	0	0	0	0	0	0	0
30,492	200,330	98,948	402	7,610	3,225	0	1,027,317	1,875,319	0	7,042,351
354,050	3,189,829	1,802,519	7,746	97,487	49,189	0	14,918,791	22,848,098	0	61,704,084
643,585	7,292,132	5,360,690	79,932	96,853	24,254	96,067	27,938,439	31,919,110	△ 2,174	169,911,680
997,635	10,481,961	7,163,209	87,678	194,340	73,443	96,067	42,857,230	54,767,208	△ 2,174	231,615,764

	その他関連団体・関連法人等										
	一部事務組合・広域連合				地方三公社						
	市町総合事務組合	後期高齢者医療広域連合	萩・長門清掃一部事務組合	小計	萩市土地開発公社	萩マリーナ萩	萩公共サービス㈱	萩海運㈱	南アックグリーン川上	㈱たまかむ	南アスクむつみ
			G	H							
【資産の部】											
1. 公共資産											
(1) 有形固定資産											
①生活インフラ・国土保全	0	0	0	0	0	0	0	10,510	0	0	0
②教育	0	0	0	0	0	0	0	0	0	0	0
③福祉	587	0	0	587	0	0	0	0	0	0	0
④環境衛生	0	0	807,754	807,754	0	0	0	0	0	0	0
⑤産業振興	0	0	0	0	0	24,112	0	0	273	1,367	7,710
⑥消防	0	0	0	0	0	0	0	0	0	0	0
⑦総務	1,105	160	0	1,265	0	0	2,490	0	0	0	0
⑧収益事業	0	0	0	0	0	0	0	0	0	0	0
⑨その他	0	0	0	0	0	0	0	0	0	0	0
有形固定資産 計	1,692	160	807,754	809,606	0	24,112	2,490	10,510	273	1,367	7,710
(2) 無形固定資産	0	0	0	0	0	150	76	0	0	0	1,711
(3) 売却可能資産	0	0	0	0	0	0	0	0	0	0	0
公共資産 合計	1,692	160	807,754	809,606	0	24,262	2,566	10,510	273	1,367	9,421
2. 投資等											
(1) 投資及び出資金	0	0	0	0	0	10	0	0	10	40	150
(2) 貸付金	12,081	0	0	12,081	0	0	0	0	0	0	0
(3) 基金等	77,695	97,917	0	175,612	0	0	0	0	0	0	0
(4) 長期延滞債権	0	0	0	0	0	0	0	0	0	0	0
(5) その他	0	0	0	0	0	0	0	0	0	0	0
(6) 回収不能見込額	0	0	0	0	0	0	0	0	0	0	0
投資等 合計	89,776	97,917	0	187,693	0	10	0	0	10	40	150
3. 流動資産											
(1) 資金	3,410	199,076	6,198	208,684	24,900	54,074	29,312	81,073	2,500	44,095	11,353
(2) 未収金	0	788	0	788	0	29	8,608	3,891	359	6,883	0
(3) 販売用不動産	0	0	0	0	0	0	0	0	0	0	0
(4) その他	0	0	0	0	222,924	3,028	684	1,928	311	12,490	3,037
(5) 回収不能見込額	0	0	0	0	0	0	0	0	0	0	0
流動資産 合計	3,410	199,864	6,198	209,472	247,824	57,131	38,604	86,892	3,170	63,468	14,390
4. 繰延勘定	0	0	0	0	0	0	0	0	0	5,893	0
資産 合計	94,878	297,941	813,952	1,206,771	247,824	81,403	41,170	97,402	3,453	70,768	23,961
【負債の部】											
1. 固定負債											
(1) 地方公共団体											
①普通会計地方債	0	0	0	0	0	0	0	0	0	0	0
②公営事業地方債	0	0	0	0	0	0	0	0	0	0	0
地方公共団体 計	0	0	0	0	0	0	0	0	0	0	0
(2) 関係団体											
①一部事務組合・広域連合地方債	0	0	0	0	0	0	0	0	0	0	0
②地方三公社長期借入金	0	0	0	0	0	0	0	0	0	0	0
③第3セクター等長期借入金	0	0	0	0	0	0	0	0	0	0	0
関係団体 計	0	0	0	0	0	0	0	0	0	0	0
(3) 長期未払金	0	0	0	0	0	0	0	0	0	0	0
(4) 引当金	1,304	3,856	0	5,160	0	0	0	0	0	0	0
うち 退職手当等引当金	1,304	3,856	0	5,160	0	0	0	0	0	0	0
（その他の引当金）	0	0	0	0	0	0	0	0	0	0	0
(5) その他	0	0	0	0	0	7,838	0	0	0	0	0
うち 他会計借入金	0	0	0	0	0	0	0	0	0	0	0
固定負債 合計	1,304	3,856	0	5,160	0	7,838	0	0	0	0	0
2. 流動負債											
(1) 翌年度償還予定額											
①地方公共団体	0	0	0	0	0	0	0	0	0	0	0
②関係団体	0	0	0	0	0	0	0	0	0	0	0
翌年度償還予定額 計	0	0	0	0	0	0	0	0	0	0	0
(2) 短期借入金（翌年度繰上り用金を含む）	0	0	0	0	0	0	0	300,000	0	0	0
(3) 未払金	0	0	0	0	0	6,542	20,137	22,335	1,610	12,686	1,534
(4) 翌年度支払予定退職手当	0	0	0	0	0	0	0	0	0	0	0
(5) 賞与引当金	61	327	0	388	0	0	0	0	0	2,500	0
(6) その他	0	0	0	0	0	5,144	4,814	1,894	234	14,607	1,789
うち 他会計借入金翌年度償還予定額	0	0	0	0	222,743	0	0	0	0	0	0
流動負債 合計	61	327	0	388	222,743	11,686	24,951	324,229	1,844	29,793	3,323
負債 合計	1,365	4,183	0	5,548	222,743	19,524	24,951	324,229	1,844	29,793	3,323
【純資産の部】											
純資産 合計	93,513	293,758	813,952	1,201,223	25,081	61,879	16,219	△ 226,827	1,609	40,975	20,638
負債及び純資産 合計	94,878	297,941	813,952	1,206,771	247,824	81,403	41,170	97,402	3,453	70,768	23,961

(単位：千円)

第3セクター等						合計 G+H+I J	相殺消去等 K	総計 F+J+K L
(株)旭開発	(有)グリーン ファーム旭	(有)ハビネス ひくえ	(株)広島市町村型 CATV ネットワーク	一般社団法人 萩八景遊覧船	小計 I			
0	0	0	0	0	10,510	10,510	0	78,749,577
0	0	0	0	0	0	0	0	38,340,138
0	0	0	0	0	0	587	0	4,811,898
0	0	0	0	0	0	807,754	0	22,183,209
1,598	2,726	577	0	3,622	41,985	41,985	0	51,678,090
0	0	0	0	0	0	0	0	2,881,031
0	0	0	0	0	2,490	3,755	0	8,762,033
0	0	0	0	0	0	0	0	0
0	0	0	0	0	0	0	0	0
1,598	2,726	577	0	3,622	54,985	864,591	0	207,405,976
1,241	0	0	0	0	3,178	3,178	0	151,801
0	0	0	0	0	0	0	0	5,162,589
2,839	2,726	577	0	3,622	58,163	867,769	0	212,720,366
0	105	10	0	0	325	325	△ 221,080	958,168
0	0	0	0	0	0	12,081	△ 222,743	30,851
0	0	0	0	0	0	175,612	0	8,080,980
0	0	0	0	0	0	0	0	758,401
0	0	0	0	500	500	500	0	500
0	0	0	0	0	0	0	0	△ 104,989
0	105	10	0	500	825	188,518	△ 443,823	9,723,911
51,620	23,724	19,415	20,039	30,031	367,236	600,820	24,746	9,538,509
4,521	1,687	81	1,637	301	27,997	28,785	△ 24,746	674,059
0	0	0	0	0	0	0	0	0
2,953	0	287	1,487	289	26,494	249,418	0	276,730
0	0	0	△ 10	0	△ 10	△ 10	0	△ 2,156
59,094	25,411	19,783	23,153	30,621	421,717	879,013	0	10,487,142
0	0	0	0	0	5,893	5,893	0	181,715
61,933	28,242	20,370	23,153	34,743	486,598	1,941,193	△ 443,823	233,113,134
0	0	0	0	0	0	0	0	27,014,907
0	0	0	0	0	0	0	0	19,317,027
0	0	0	0	0	0	0	0	46,331,934
0	0	0	0	0	0	0	0	0
0	0	0	0	0	0	0	0	0
0	0	0	0	0	0	0	0	0
0	0	0	0	0	0	0	0	0
0	0	0	0	0	0	0	0	145,855
0	0	1,410	0	0	1,410	6,570	0	8,190,514
0	0	1,410	0	0	1,410	6,570	0	7,701,935
0	0	0	0	0	0	0	0	488,579
0	0	0	0	0	7,838	7,838	0	7,838
0	0	0	0	0	0	0	0	0
0	0	1,410	0	0	9,248	14,408	0	54,676,141
0	0	0	0	0	0	0	0	5,940,741
0	0	0	0	0	0	0	0	0
0	0	0	0	0	0	0	0	5,940,741
0	0	0	0	0	300,000	300,000	0	300,000
3,586	2,052	1,096	2,486	2,034	76,098	76,098	0	353,388
0	0	0	0	0	0	0	0	355,932
0	0	0	0	0	2,500	2,888	0	423,791
11,719	564	5,261	1,418	28	47,472	47,472	0	94,957
0	0	0	0	0	0	222,743	△ 222,743	0
15,305	2,616	6,357	3,904	2,062	426,070	649,201	△ 222,743	7,468,809
15,305	2,616	7,767	3,904	2,062	435,318	663,609	△ 222,743	62,144,950
46,628	25,626	12,603	19,249	32,681	51,280	1,277,584	△ 221,080	170,968,184
61,933	28,242	20,370	23,153	34,743	486,598	1,941,193	△ 443,823	233,113,134

9 連結行政コスト計算書明細表

〔平成25年度〕

目的別	地方公共団体										
	普通会計	公営企業会計								公営事業会計	
		A	水道	病院	小計	国民健康保険 (事業勘定)	国民健康保険 (直診勘定)	後期高齢者 医療	介護保険	簡易水道	公共下水道
B											
経常行政コスト											
生活インフラ・国土保全	3,028,304	0	0	0	0	0	0	0	0	0	1,015,260
教育	2,910,671	0	0	0	0	0	0	0	0	0	0
福祉	8,607,975	0	0	0	7,312,273	0	813,479	6,201,372	0	0	0
環境衛生	3,899,105	667,254	2,591,674	3,258,928	0	642,847	0	0	324,273	0	0
産業振興	4,738,714	0	0	0	0	0	0	0	0	0	0
消防	1,135,093	0	0	0	0	0	0	0	0	0	0
総務	3,733,713	0	0	0	0	0	0	0	0	0	0
支払利息	452,862	56,207	67,266	123,473	0	3,420	0	0	32,212	154,271	
回収不能見込計上額	43,455	196	65	261	84,387	0	104	6,295	19	408	
その他行政コスト	△ 53,322	0	0	0	0	0	0	0	0	0	
経常行政コスト 計	28,496,570	723,657	2,659,005	3,382,662	7,396,660	646,267	813,583	6,207,667	356,504	1,169,939	
経常収益											
使用料・手数料	683,956	0	0	0	0	0	0	0	0	0	0
分担金・負担金・寄附金	365,687	14,992	105,000	119,992	3,487,147	472,311	0	1,658,491	0	11,442	
保険料	0	0	0	0	1,631,864	0	543,811	1,121,027	0	0	
事業収益	0	578,567	2,128,339	2,706,906	0	0	0	0	133,199	383,335	
その他特定行政サービス収入	0	23,904	25,418	49,322	18,930	48,134	3,209	21,298	3,638	9,949	
他会計補助金等	0	103,782	475,356	579,138	512,340	175,285	248,237	1,069,713	185,277	513,762	
経常収益 計	1,049,643	721,245	2,734,113	3,455,358	5,650,281	695,730	795,257	3,870,529	322,114	918,488	
(差引) 純行政コスト	27,446,927	2,412	△ 75,108	△ 72,696	1,746,379	△ 49,463	18,326	2,337,138	34,390	251,451	

性質別	地方公共団体										
	普通会計	公営企業会計								公営事業会計	
		A	水道	病院	小計	国民健康保険 (事業勘定)	国民健康保険 (直診勘定)	後期高齢者 医療	介護保険 (保険)	簡易水道	公共下水道
B											
経常行政コスト											
人件費	5,142,354	159,322	1,184,221	1,343,543	85,365	238,622	8,178	223,146	26,473	90,015	
退職手当引当金繰入等	447,232	105,075	44,413	149,488	△ 7,150	△ 17,882	10,564	4,529	△ 10,407	18,369	
賞与引当金繰入額	306,654	10,651	58,206	68,857	5,685	12,609	388	14,188	1,423	5,812	
物件費	4,000,475	125,798	968,705	1,094,503	120,858	361,706	6,077	284,891	77,585	149,739	
維持補修費	111,353	67,259	7,582	74,841	0	0	0	0	27,459	33,700	
減価償却費	5,934,496	188,398	281,094	469,492	0	47,298	0	0	200,043	695,552	
社会保障給付	4,168,316	0	0	0	4,962,344	0	787,215	5,617,737	0	0	
補助金等	2,339,302	8,758	0	8,758	2,084,477	0	0	0	1,697	22,073	
他会計への支出額	4,984,344	0	0	0	0	0	0	0	0	0	
他団体への公共資産整備補助金等	647,273	0	0	0	0	0	0	0	0	0	
支払利息	452,862	56,207	67,266	123,473	0	3,420	0	0	32,212	154,271	
回収不能見込計上額	43,455	196	65	261	84,387	0	104	6,295	19	408	
その他行政コスト	△ 81,546	1,993	47,453	49,446	60,694	494	1,057	56,881	0	0	
経常行政コスト 計	28,496,570	723,657	2,659,005	3,382,662	7,396,660	646,267	813,583	6,207,667	356,504	1,169,939	
経常収益											
使用料・手数料	683,956	0	0	0	0	0	0	0	0	0	0
分担金・負担金・寄附金	365,687	14,992	105,000	119,992	3,487,147	472,311	0	1,658,491	0	11,442	
保険料	0	0	0	0	1,631,864	0	543,811	1,121,027	0	0	
事業収益	0	578,567	2,128,339	2,706,906	0	0	0	0	133,199	383,335	
その他特定行政サービス収入	0	23,904	25,418	49,322	18,930	48,134	3,209	21,298	3,638	9,949	
他会計補助金等	0	103,782	475,356	579,138	512,340	175,285	248,237	1,069,713	185,277	513,762	
経常収益 計	1,049,643	721,245	2,734,113	3,455,358	5,650,281	695,730	795,257	3,870,529	322,114	918,488	
(差引) 純行政コスト	27,446,927	2,412	△ 75,108	△ 72,696	1,746,379	△ 49,463	18,326	2,337,138	34,390	251,451	

(単位：千円)

その他特別会計								計 B+C	相殺消去等 E	合計 A+D+E F
特定環境保全 公共下水道	農業 集落排水	漁業 集落排水	林業 集落排水	特定地域 生活排水	個別排水	駐車場	小計 C			
58,013	0	0	0	0	0	63,192	1,136,465	1,136,465	△ 651,967	3,512,802
0	0	0	0	0	0	0	0	0	0	2,910,671
0	0	0	0	0	0	0	14,327,124	14,327,124	△ 1,846,428	21,088,671
0	0	0	0	36,448	11,113	0	1,014,681	4,273,609	△ 1,123,006	7,049,708
0	580,449	348,065	4,763	0	0	0	933,277	933,277	△ 677,743	4,994,248
0	0	0	0	0	0	0	0	0	△ 5,592	1,129,501
0	0	0	0	0	0	0	0	0	0	3,733,713
5,593	60,729	29,813	151	1,848	813	0	288,850	412,323	0	865,185
224	292	22	0	0	0	0	91,751	92,012	0	135,467
0	0	0	0	0	0	0	0	0	0	△ 53,322
63,830	641,470	377,900	4,914	38,296	11,926	63,192	17,792,148	21,174,810	△ 4,304,736	45,366,644
0	0	0	0	0	0	0	0	0	0	683,956
17	3,836	5,278	0	0	0	0	5,638,522	5,758,514	△ 107,100	6,017,101
0	0	0	0	0	0	0	3,296,702	3,296,702	0	3,296,702
18,341	88,802	85,787	499	8,837	2,927	8,165	729,892	3,436,798	△ 57,576	3,379,222
4,380	79	2,083	0	2	0	8,981	120,683	170,005	△ 17,847	152,158
89,577	448,751	223,898	2,433	29,156	10,602	34,044	3,543,075	4,122,213	△ 4,122,213	0
112,315	541,468	317,046	2,932	37,995	13,529	51,190	13,328,874	16,784,232	△ 4,304,736	13,529,139
△ 48,485	100,002	60,854	1,982	301	△ 1,603	12,002	4,463,274	4,390,578	0	31,837,505

(単位：千円)

その他特別会計								計 B+C	相殺消去等 E	合計 A+D+E F
特定環境保全 公共下水道	農業 集落排水	漁業 集落排水	林業 集落排水	特定地域 生活排水	個別排水	駐車場	小計 C			
9,630	30,251	31,178	0	5,216	0	0	748,074	2,091,617	0	7,233,971
256	17,972	△ 17,845	0	783	0	0	△ 811	148,677	0	595,909
620	2,032	2,284	0	351	0	0	45,392	114,249	0	420,903
16,518	134,758	111,104	1,329	22,418	6,184	51,154	1,344,321	2,438,824	△ 44,897	6,394,402
2,893	24,014	13,196	397	886	2,075	0	104,620	179,461	0	290,814
28,096	358,196	200,748	3,029	6,258	2,844	12,002	1,554,066	2,023,558	0	7,958,054
0	0	0	0	0	0	0	11,367,296	11,367,296	0	15,535,612
0	13,226	7,400	8	536	10	36	2,129,463	2,138,221	△ 45,130	4,432,393
0	0	0	0	0	0	0	0	0	△ 4,214,709	769,635
0	0	0	0	0	0	0	0	0	0	647,273
5,593	60,729	29,813	151	1,848	813	0	288,850	412,323	0	865,185
224	292	22	0	0	0	0	91,751	92,012	0	135,467
0	0	0	0	0	0	0	119,126	168,572	0	87,026
63,830	641,470	377,900	4,914	38,296	11,926	63,192	17,792,148	21,174,810	△ 4,304,736	45,366,644
0	0	0	0	0	0	0	0	0	0	683,956
17	3,836	5,278	0	0	0	0	5,638,522	5,758,514	△ 107,100	6,017,101
0	0	0	0	0	0	0	3,296,702	3,296,702	0	3,296,702
18,341	88,802	85,787	499	8,837	2,927	8,165	729,892	3,436,798	△ 57,576	3,379,222
4,380	79	2,083	0	2	0	8,981	120,683	170,005	△ 17,847	152,158
89,577	448,751	223,898	2,433	29,156	10,602	34,044	3,543,075	4,122,213	△ 4,122,213	0
112,315	541,468	317,046	2,932	37,995	13,529	51,190	13,328,874	16,784,232	△ 4,304,736	13,529,139
△ 48,485	100,002	60,854	1,982	301	△ 1,603	12,002	4,463,274	4,390,578	0	31,837,505

目的別	その他関連団体・関連法人等										
	一部事務組合・広域連合				地方三公社						
	市町総合事務組合	後期高齢者医療広域連合	萩・長門清瀬一部事務組合	小計	萩市土地開発公社	㈱マリーナ萩	萩公共サービス㈱	萩海運㈱	㈲アークアグリーン川上	㈱たまがわ	㈲アスクむつみ
			G	H							
経常行政コスト											
生活インフラ・国土保全	0	0	0	0	0	0	0	611,360	0	0	0
教育	0	0	0	0	0	0	0	0	0	0	0
福祉	59	9,144,567	0	9,144,626	0	0	0	0	0	0	0
環境衛生	0	2,892	46,779	49,671	0	0	0	0	0	0	0
産業振興	0	0	0	0	0	48,249	0	0	33,938	328,409	62,361
消防	4,838	0	0	4,838	0	0	0	0	0	0	0
総務	37,183	3,132	16,459	56,774	73	0	252,647	0	0	0	0
支払利息	0	0	0	0	0	0	0	5,586	0	0	0
回収不能見込計上額	0	0	0	0	0	0	0	0	0	0	0
その他行政コスト	0	9	424	433	0	0	0	0	0	0	0
行政コスト 合計	42,080	9,150,600	63,662	9,256,342	73	48,249	252,647	616,946	33,938	328,409	62,361
経常収益											
使用料・手数料	137	0	0	137	0	0	0	0	0	0	0
分担金・負担金・寄附金	27,179	1,559,729	392,523	1,979,431	0	0	0	0	0	0	0
保険料	0	0	0	0	0	0	0	0	0	0	0
事業収益	0	0	0	0	0	48,261	252,910	211,779	29,182	323,254	60,198
その他特定行政サービス収入	0	0	0	0	75	583	10	399,928	2,891	4,151	136
他会計補助金等	0	0	0	0	0	0	0	0	0	0	0
行政サービス収入 合計	27,316	1,559,729	392,523	1,979,568	75	48,844	252,920	611,707	32,073	327,405	60,334
(差引) 純行政コスト	14,764	7,590,871	△ 328,861	7,276,774	△ 2	△ 595	△ 273	5,239	1,865	1,004	2,027

性質別	その他関連団体・関連法人等										
	一部事務組合・広域連合				地方三公社						
	市町総合事務組合	後期高齢者医療広域連合	萩・長門清瀬一部事務組合	小計	萩市土地開発公社	㈱マリーナ萩	萩公共サービス㈱	萩海運㈱	㈲アークアグリーン川上	㈱たまがわ	㈲アスクむつみ
			G	H							
経常行政コスト											
人件費	3,270	4,988	1,203	9,461	0	14,341	18,824	207,041	13,687	68,895	33,209
退職手当引当金繰入等	29,115	582	0	29,697	0	0	0	929	0	0	0
賞与引当金繰入額	61	327	0	388	0	0	0	0	0	0	0
物件費	597	39,971	2,342	42,910	2	9,539	5,058	274,854	17,679	47,385	14,842
維持補修費	39	0	0	39	0	373	29	116,921	616	1,668	2,971
減価償却費	87	8	10,550	10,645	0	1,929	0	1,451	55	890	2,266
社会保険給付	14	0	0	14	0	0	0	0	0	0	0
補助金等	8,897	9,104,724	49,567	9,163,188	71	1,777	70	571	992	44	2,060
他会計への支出額	0	0	0	0	0	0	0	0	0	0	0
他団体への公共資産整備補助金等	0	0	0	0	0	0	0	0	0	0	0
支払利息	0	0	0	0	0	0	0	5,586	0	0	0
回収不能見込計上額	0	0	0	0	0	0	0	0	0	0	0
その他行政コスト	0	0	0	0	0	20,290	228,666	9,593	909	209,527	7,013
行政コスト 合計	42,080	9,150,600	63,662	9,256,342	73	48,249	252,647	616,946	33,938	328,409	62,361
経常収益											
使用料・手数料	137	0	0	137	0	0	0	0	0	0	0
分担金・負担金・寄附金	27,179	1,559,729	392,523	1,979,431	0	0	0	0	0	0	0
保険料	0	0	0	0	0	0	0	0	0	0	0
事業収益	0	0	0	0	0	48,261	252,910	211,779	29,182	323,254	60,198
その他特定行政サービス収入	0	0	0	0	75	583	10	399,928	2,891	4,151	136
他会計補助金等	0	0	0	0	0	0	0	0	0	0	0
行政サービス収入 合計	27,316	1,559,729	392,523	1,979,568	75	48,844	252,920	611,707	32,073	327,405	60,334
(差引) 純行政コスト	14,764	7,590,871	△ 328,861	7,276,774	△ 2	△ 595	△ 273	5,239	1,865	1,004	2,027

(単位：千円)

第3セクター等						計 G+H+I J	相殺消去等 K	純計 F+J+K L
㈩旭開発	㈱グリーン ファーム旭	㈱ハビナス ふくえ	㈱広域市町村型 CATV ネットワーク	一般社団法人 萩八景遊覧船	小計 I			
0	0	0	49,690	0	661,050	661,050	0	4,173,852
0	0	0	0	0	0	0	0	2,910,671
0	0	0	0	0	0	9,144,626	△ 772,839	29,460,458
0	0	0	0	0	0	49,671	△ 36,229	7,063,150
93,573	35,893	21,077	0	29,146	652,646	652,646	△ 244,080	5,402,814
0	0	0	0	0	0	4,838	0	1,134,339
0	0	0	0	0	252,647	309,494	△ 223,353	3,819,854
0	0	0	0	0	5,586	5,586	0	870,771
0	0	0	8	117	125	125	0	135,592
0	0	0	0	0	0	433	△ 424	△ 53,313
93,573	35,893	21,077	49,698	29,263	1,572,054	10,828,469	△ 1,276,925	54,918,188
0	0	0	0	0	0	137	0	684,093
0	0	0	0	0	0	1,979,431	△ 825,951	7,170,581
0	0	0	0	0	0	0	0	3,296,702
80,529	34,805	7,418	49,920	25,727	1,123,983	1,123,983	△ 272,876	4,230,329
14,648	1,899	14,343	11	4,008	442,608	442,683	△ 178,098	416,743
0	0	0	0	0	0	0	0	0
95,177	36,704	21,761	49,931	29,735	1,566,591	3,546,234	△ 1,276,925	15,798,448
△ 1,604	△ 811	△ 684	△ 233	△ 472	5,463	7,282,235	0	39,119,740

(単位：千円)

第3セクター等						計 G+H+I J	相殺消去等 K	純計 F+J+K L
㈩旭開発	㈱グリーン ファーム旭	㈱ハビナス ふくえ	㈱広域市町村型 CATV ネットワーク	一般社団法人 萩八景遊覧船	小計 I			
31,649	12,966	9,679	14,072	5,979	430,342	439,803	0	7,673,774
0	0	245	0	0	1,174	30,871	0	626,780
0	0	0	0	0	0	388	0	421,291
18,174	1,052	4,313	3,040	19,227	415,163	458,075	△ 272,876	6,579,601
651	4,291	256	0	902	128,678	128,717	0	419,531
1,272	1,933	133	0	1,552	11,481	22,126	0	7,980,180
0	0	0	0	0	0	14	0	15,535,626
1,894	723	617	61	760	9,569	9,172,828	△ 231,210	13,374,011
0	0	0	0	0	0	0	△ 772,839	△ 3,204
0	0	0	0	0	0	0	0	647,273
0	0	0	0	0	5,586	5,586	0	870,771
0	0	0	8	117	125	125	0	135,592
39,933	14,928	5,834	32,517	726	569,936	569,936	0	656,962
93,573	35,893	21,077	49,698	29,263	1,572,054	10,828,469	△ 1,276,925	54,918,188
0	0	0	0	0	0	137	0	684,093
0	0	0	0	0	0	1,979,431	△ 825,951	7,170,581
0	0	0	0	0	0	0	0	3,296,702
80,529	34,805	7,418	49,920	25,727	1,123,983	1,123,983	△ 272,876	4,230,329
14,648	1,899	14,343	11	4,008	442,608	442,683	△ 178,098	416,743
0	0	0	0	0	0	0	0	0
95,177	36,704	21,761	49,931	29,735	1,566,591	3,546,234	△ 1,276,925	15,798,448
△ 1,604	△ 811	△ 684	△ 233	△ 472	5,463	7,282,235	0	39,119,740

10 連結純資産変動計算書明細表

〔平成25年度〕

	地方公共団体										
	普通会計	公営事業会計								簡易水道	公共下水道
		水道	病院	小計	国民健康保険 (事業勘定)	国民健康保険 (直移勘定)	後期高齢者 医療	介護保険	水道		
A			B								
期首純資産残高	136,604,660	3,363,346	614,873	3,978,219	642,339	272,124	6,334	△ 138,610	3,514,041	10,005,284	
純経常行政コスト	△ 27,446,927	△ 2,412	75,108	72,696	△ 1,746,379	49,463	△ 18,326	△ 2,337,138	△ 34,390	△ 251,451	
一般財源	22,822,817	0	0	0	0	0	0	0	0	0	
地方税	5,495,769	0	0	0	0	0	0	0	0	0	
地方交付税	15,532,734	0	0	0	0	0	0	0	0	0	
その他行政コスト充当財源	1,794,314	0	0	0	0	0	0	0	0	0	
補助金等受入	7,841,224	0	144	144	1,848,393	10,612	0	2,390,034	9,871	177,400	
臨時損益	△ 1,765,665	△ 3,962	△ 13,231	△ 17,193	0	0	0	0	△ 54,674	0	
災害復旧事業費	△ 1,766,769	0	0	0	0	0	0	0	△ 54,674	0	
公共資産除売却損益	0	△ 3,962	△ 13,231	△ 17,193	0	0	0	0	0	0	
投資損失	0	0	0	0	0	0	0	0	0	0	
損失補償等引当金繰入金	1,104	0	0	0	0	0	0	0	0	0	
収益事業純損失	0	0	0	0	0	0	0	0	0	0	
その他臨時損益	0	0	0	0	0	0	0	0	0	0	
出資の受入・新規設立	0	0	2,174	2,174	0	0	0	0	0	0	
資産評価替えによる変動額	△ 61,538	0	0	0	0	0	0	0	0	0	
無償受贈資産受入	0	0	0	0	0	0	0	0	0	0	
その他	173	△ 1,561	△ 53,808	△ 55,369	0	0	0	0	0	△ 1	
期末純資産残高	137,994,744	3,355,411	625,260	3,980,671	744,353	332,199	△ 11,992	△ 85,714	3,434,848	9,931,232	

(単位：千円)

その他特別会計								計 B+C D	相殺消去等 E	合計 A+D+E F
特定環境保全 公共下水道	農業 集落排水	漁業 集落排水	林業 集落排水	特定地域 生活排水	個別排水	駐車場	小計 C			
663,332	7,354,282	5,264,106	81,914	97,154	22,651	108,069	27,893,020	31,871,239	△ 1,763	168,474,136
48,485	△ 100,002	△ 60,854	△ 1,982	△ 301	1,603	△ 12,002	△ 4,463,274	△ 4,390,578	0	△ 31,837,505
0	0	0	0	0	0	0	0	0	0	22,822,817
0	0	0	0	0	0	0	0	0	0	5,495,769
0	0	0	0	0	0	0	0	0	0	15,532,734
0	0	0	0	0	0	0	0	0	0	1,794,314
53,391	83,877	157,438	0	0	0	0	4,731,016	4,731,160	0	12,572,384
△ 121,623	△ 46,024	0	0	0	0	0	△ 222,321	△ 239,514	0	△ 2,005,179
△ 121,623	△ 46,024	0	0	0	0	0	△ 222,321	△ 222,321	0	△ 1,989,090
0	0	0	0	0	0	0	0	△ 17,193	0	△ 17,193
0	0	0	0	0	0	0	0	0	0	0
0	0	0	0	0	0	0	0	0	0	1,104
0	0	0	0	0	0	0	0	0	0	0
0	0	0	0	0	0	0	0	0	0	0
0	0	0	0	0	0	0	0	2,174	△ 411	1,763
0	0	0	0	0	0	0	0	0	0	△ 61,538
0										
0	0	0	0	0	0	0	0	0	0	0
0	△ 1	0	0	0	0	0	△ 2	△ 55,371	0	△ 55,198
643,585	7,292,132	5,360,690	79,932	96,853	24,254	96,067	27,938,439	31,919,110	△ 2,174	169,911,680

	その他関連団体・関連法人等										
	一部事務組合・広域連合				地方三公社						
	市町総合 事務組合	後期高齢者 医療広域連合	萩・長門連携 一部事務組合	小計 G	萩市土地 開発公社 H	萩マリーナ 萩	萩公共 サービス(株)	萩海運(有)	南アクア グリーン川上	(株)たまたがわ	南アスク むつみ
期首純資産残高	144,109	271,500	271,274	686,883	25,079	61,561	15,946	△ 221,588	3,474	41,979	22,665
純経常行政コスト	△ 14,764	△ 7,590,871	328,861	△ 7,276,774	2	595	273	△ 5,239	△ 1,865	△ 1,004	△ 2,027
一般財源	3,380	3,717,728	55,722	3,776,830	0	0	0	0	0	0	0
地方税	0	0	0	0	0	0	0	0	0	0	0
地方交付税	0	0	0	0	0	0	0	0	0	0	0
その他行政コスト充当財源	3,380	3,717,728	55,722	3,776,830	0	0	0	0	0	0	0
補助金等受入	0	3,898,231	158,095	4,056,326	0	0	0	0	0	0	0
臨時損益	0	0	0	0	0	0	0	0	0	0	0
災害復旧事業費	0	0	0	0	0	0	0	0	0	0	0
公共資産除売却損益	0	0	0	0	0	0	0	0	0	0	0
投資損失	0	0	0	0	0	0	0	0	0	0	0
損失補償等引当金繰入金	0	0	0	0	0	0	0	0	0	0	0
収益事業純損失	0	0	0	0	0	0	0	0	0	0	0
その他臨時損益	0	0	0	0	0	0	0	0	0	0	0
出資の受入・新規設立	0	0	0	0	0	0	0	0	0	0	0
資産評価替えによる変動額	0	0	0	0	0	0	0	0	0	0	0
無償受贈資産受入	0	0	0	0	0	0	0	0	0	0	0
その他	△ 39,212	△ 2,830	0	△ 42,042	0	△ 277	0	0	0	0	0
期末純資産残高	93,513	293,758	813,952	1,201,223	25,081	61,879	16,219	△ 226,827	1,609	40,975	20,638

(単位：千円)

第3セクター等						計 G+H+I J	相殺消去等 K	純計 F+J+K L
(株)旭開発	(有)グリーン ファーム旭	(有)ビジネス ふくえ	(株)広域市町村型 CATV ネットワーク	一般社団法人 萩八景遊覧船	小計 I			
45,024	24,815	11,919	19,016	32,209	57,020	768,982	△ 221,080	169,022,038
1,604	811	684	233	472	△ 5,463	△ 7,282,235	0	△ 39,119,740
0	0	0	0	0	0	3,776,830	0	26,599,647
0	0	0	0	0	0	0	0	5,495,769
0	0	0	0	0	0	0	0	15,532,734
0	0	0	0	0	0	3,776,830	0	5,571,144
0	0	0	0	0	0	4,056,326	0	16,628,710
0	0	0	0	0	0	0	0	△ 2,005,179
0	0	0	0	0	0	0	0	△ 1,989,090
0	0	0	0	0	0	0	0	△ 17,193
0	0	0	0	0	0	0	0	0
0	0	0	0	0	0	0	0	1,104
0	0	0	0	0	0	0	0	0
0	0	0	0	0	0	0	0	0
0	0	0	0	0	0	0	0	1,763
0	0	0	0	0	0	0	0	△ 61,538
0	0	0	0	0	0	0	0	0
0	0	0	0	0	△ 277	△ 42,319	0	△ 97,517
46,628	25,626	12,603	19,249	32,681	51,280	1,277,584	△ 221,080	170,968,184

11 連結資金収支計算書明細表

〔平成25年度〕

	地方公共団体 公営事業会計										
	普通会計	公営企業会計			国民健康保険 (事業勘定)	国民健康保険 (直診勘定)	後期高齢者 医療	介護保険	簡易水道	公共下水道	特定環境保全 公共下水道
		水道	病院	小計							
	A	B									
〔経常的収支の部〕											
人件費	6,031,077	169,874	1,277,675	1,447,549	90,740	250,833	8,748	237,111	28,313	96,145	10,246
物件費	3,986,496	122,274	913,312	1,035,586	120,858	361,706	6,077	284,891	77,585	149,739	16,318
社会保障給付	4,168,316	0	0	0	4,962,344	0	787,215	5,617,737	0	0	0
補助金等	2,339,302	8,758	0	8,758	2,084,477	0	0	0	1,697	22,073	0
支払利息	452,862	56,207	67,266	123,473	0	3,420	0	0	32,212	154,271	5,593
他会計への事務費等充当財源繰出支出	3,421,035	0	0	0	0	0	0	0	0	0	0
その他支出	1,878,122	54,066	55,143	109,209	60,694	491	1,087	56,860	27,459	33,700	2,893
支出 合計	22,277,210	411,179	2,313,396	2,724,575	7,319,113	616,453	803,127	6,196,599	167,266	455,928	35,250
地方税	5,512,720	0	0	0	0	0	0	0	0	0	0
地方交付税	15,532,734	0	0	0	0	0	0	0	0	0	0
国県補助金等	5,384,267	0	3,298	3,298	1,848,393	39,601	0	2,390,034	0	10,873	0
使用料・手数料	585,590	0	0	0	0	0	0	0	0	0	0
分担金・負担金・寄附金	257,381	12,794	0	12,794	3,487,147	472,311	0	1,658,491	0	0	78
保険料	0	0	0	0	1,590,515	0	544,966	1,116,309	0	0	0
事業収入	0	376,957	2,125,758	2,702,715	0	0	0	0	133,001	382,258	18,352
譲収入	531,210	23,904	25,707	49,611	18,930	9,212	0	21,298	0	0	0
地方債発行額	1,245,090	0	0	0	0	2,000	0	0	0	75,581	0
長期借入金借入額	0	0	0	0	0	0	0	0	0	0	0
短期借入金借入額	0	0	0	0	0	0	0	0	0	0	0
基金取崩額	109,540	0	0	0	0	0	0	0	0	0	0
他会計補助金等	0	68,338	339,288	407,626	512,340	119,940	24,827	1,069,713	6,840	14,796	6,925
その他収入	1,017,563	0	0	0	0	0	3,209	0	3,638	9,949	4,380
収入 合計	30,176,095	681,993	2,494,051	3,176,044	7,457,325	613,064	796,412	6,255,815	143,479	493,457	29,735
経常的収支額	7,898,885	270,814	180,655	451,469	138,212	26,611	△ 6,715	59,246	△ 23,787	37,529	△ 5,515
〔公共資産整備収支の部〕											
公共資産整備支出	4,969,896	110,047	327,665	437,712	0	69,064	0	0	69,061	447,854	121,623
公共資産整備補助金等支出	647,273	0	0	0	0	0	0	0	0	0	0
他会計への建設費充当財源繰出支出	292,934	0	0	0	0	0	0	0	0	0	0
地方独立行政法人公共資産整備支出	0	0	0	0	0	0	0	0	0	0	0
一部事務組合・広域連合公共資産整備支出	0	0	0	0	0	0	0	0	0	0	0
地方三公社公共資産整備支出	0	0	0	0	0	0	0	0	0	0	0
第3セクター等公共資産整備支出	0	0	0	0	0	0	0	0	0	0	0
支出 合計	5,910,103	110,047	327,665	437,712	0	69,064	0	0	69,061	447,854	121,623
国県補助金等	2,433,615	0	0	0	0	9,933	0	0	9,871	166,527	53,391
地方債発行額	738,910	45,700	339,700	385,400	0	29,100	0	0	27,500	198,319	30,200
長期借入金借入額	0	0	0	0	0	0	0	0	0	0	0
短期借入金借入額	0	0	0	0	0	0	0	0	0	0	0
基金取崩額	421,325	0	0	0	0	0	0	0	0	0	0
他会計補助金等	0	19,678	2,174	21,852	0	0	0	0	47,268	79,299	38,032
その他収入	122,582	0	0	0	0	0	0	0	0	11,897	0
収入 合計	3,716,432	65,378	341,874	407,252	0	39,033	0	0	84,639	456,042	121,623
公共資産整備収支額	△ 2,193,671	△ 44,669	14,209	△ 30,460	0	△ 30,031	0	0	15,578	8,188	0
〔投資・財務的収支の部〕											
投資及び出資金	0	0	0	0	0	0	0	0	0	0	0
貸付金	378,780	0	0	0	0	0	0	0	0	0	0
基金積立額	639,990	0	0	0	0	0	0	0	0	0	0
定額運用基金への繰出支出	2,580	0	0	0	0	0	0	0	0	0	0
他会計への公債費充当財源繰出支出	1,272,549	0	0	0	0	0	0	0	0	0	0
地方債償還額	4,674,499	115,636	294,839	410,475	0	51,925	0	13,618	122,960	506,084	39,105
長期借入金返済額	0	0	0	0	0	0	0	0	0	0	0
短期借入金返済額	0	0	0	0	0	0	0	0	0	0	0
収益事業純支出	0	0	0	0	0	0	0	0	0	0	0
その他支出	0	0	0	0	0	0	0	0	0	0	0
支出 合計	6,968,398	115,636	294,839	410,475	0	51,925	0	13,618	122,960	506,084	39,105
国県補助金等	23,342	0	0	0	0	0	0	0	0	0	0
貸付金回収額	143,219	0	0	0	0	0	0	0	0	0	0
基金取崩額	222,743	0	0	0	0	0	0	0	0	0	0
地方債発行額	489,800	0	0	0	0	0	0	0	0	40,700	0
長期借入金借入額	0	0	0	0	0	0	0	0	0	0	0
短期借入金借入額	0	0	0	0	0	0	0	0	0	0	0
公共資産等売却収入	19,666	0	0	0	0	0	0	0	0	0	0
収益事業純収入	0	0	0	0	0	0	0	0	0	0	0
その他収入	300,203	41,076	251,930	293,006	0	55,345	0	0	131,169	419,667	44,620
収入 合計	1,198,973	41,076	251,930	293,006	0	55,345	0	0	131,169	460,367	44,620
投資・財務的収支額	△ 5,769,425	△ 74,560	△ 42,909	△ 117,469	0	3,420	0	△ 13,618	8,209	△ 45,717	5,515
当年度資金増減額	△ 64,211	151,585	151,955	303,540	138,212	0	△ 6,715	45,628	0	0	0
期首資金残高	6,000,335	721,434	909,097	1,630,531	437,076	0	19,769	169,867	0	0	0
経費負担割合変更に伴う差額	0	0	0	0	0	0	0	0	0	0	0
期末資金残高	5,936,124	873,019	1,061,052	1,934,071	575,288	0	13,054	215,495	0	0	0

(単位：千円)

その他特別会計							計 B+C	相殺消去等 E	合計 A+D+E F
農業 集落排水	漁業 集落排水	林業 集落排水	特定地域 生活排水	個別排水	駐車場	小計 C			
32,273	33,218	0	5,551	0	0	793,208	2,240,757	0	8,271,834
134,758	111,104	1,329	22,418	6,184	51,154	1,344,321	2,379,907	△ 44,897	6,321,506
0	0	0	0	0	0	11,367,296	11,367,296	0	15,535,612
13,226	7,400	8	536	10	36	2,129,463	2,138,221	△ 30,526	4,416,997
60,729	29,813	151	1,848	813	0	288,850	412,323	0	865,185
0	0	0	0	0	0	0	0	△ 2,351,191	1,069,844
24,014	13,196	397	886	2,075	0	223,755	332,961	0	2,211,086
265,000	194,761	1,885	31,239	9,082	51,190	16,146,893	18,871,168	△ 2,426,614	38,722,061
0	0	0	0	0	0	0	0	0	5,512,720
0	0	0	0	0	0	0	0	0	15,532,734
6,802	5,804	0	0	0	0	4,301,507	4,304,805	0	9,689,072
0	0	0	0	0	0	0	0	0	585,590
0	0	0	0	0	0	5,618,027	5,630,821	0	5,888,202
0	0	0	0	0	0	3,251,790	3,251,790	0	3,251,790
88,764	85,783	499	8,863	2,917	8,165	728,602	3,431,317	△ 56,474	3,374,843
0	0	0	0	0	0	49,440	99,051	△ 17,817	612,414
4,427	5,929	0	0	0	0	87,947	87,947	0	1,333,037
0	0	0	0	0	0	0	0	0	0
0	0	0	0	0	0	0	0	0	0
0	0	0	0	0	0	0	0	0	109,540
98,734	64,488	1,235	20,526	5,352	34,044	2,203,170	2,610,796	△ 2,369,432	211,361
79	2,083	0	2	0	8,981	32,321	32,321	0	1,019,881
198,806	164,097	1,734	29,391	8,269	51,190	16,272,804	19,448,848	△ 2,443,753	47,181,190
△ 66,194	△ 30,664	△ 151	△ 1,848	△ 813	0	125,911	577,380	△ 17,139	8,459,126
0	0	0	0	0	0	0	0	0	0
189,184	346,999	0	0	0	0	1,243,785	1,681,497	0	6,651,393
0	0	0	0	0	0	0	0	0	617,273
0	0	0	0	0	0	0	0	△ 261,383	31,551
0	0	0	0	0	0	0	0	0	0
0	0	0	0	0	0	0	0	0	0
0	0	0	0	0	0	0	0	0	0
0	0	0	0	0	0	0	0	0	0
189,184	346,999	0	0	0	0	1,243,785	1,681,497	△ 261,383	7,330,217
77,075	151,634	0	0	0	0	468,431	468,431	0	2,902,046
56,573	155,161	0	0	0	0	496,853	882,253	0	1,621,163
0	0	0	0	0	0	0	0	0	0
0	0	0	0	0	0	0	0	0	0
0	0	0	0	0	0	0	0	0	421,325
57,058	35,452	0	0	0	0	257,109	278,961	△ 261,412	17,549
3,943	5,603	0	0	0	0	21,443	21,443	0	144,025
194,649	347,850	0	0	0	0	1,243,836	1,651,088	△ 261,412	5,106,108
5,465	851	0	0	0	0	51	△ 30,409	△ 29	△ 2,224,109
0	0	0	0	0	0	0	0	0	0
0	0	0	0	0	0	0	0	0	0
0	0	0	0	0	0	0	0	0	378,780
0	0	0	0	0	0	0	0	0	639,990
0	0	0	0	0	0	0	0	0	2,580
0	0	0	0	0	0	0	0	△ 1,217,204	55,345
232,230	94,145	1,047	6,782	4,437	0	1,072,333	1,482,808	0	6,157,307
0	0	0	0	0	0	0	0	0	0
0	0	0	0	0	0	0	0	0	0
0	0	0	0	0	0	0	0	0	0
0	0	0	0	0	0	0	0	0	0
232,230	94,145	1,047	6,782	4,437	0	1,072,333	1,482,808	△ 1,217,204	7,234,002
0	0	0	0	0	0	0	0	0	23,342
0	0	0	0	0	0	0	0	0	143,219
0	0	0	0	0	0	0	0	0	222,743
0	0	0	0	0	0	40,700	40,700	0	530,500
0	0	0	0	0	0	0	0	0	0
0	0	0	0	0	0	0	0	0	0
0	0	0	0	0	0	0	0	0	19,666
0	0	0	0	0	0	0	0	0	0
292,959	123,958	1,198	8,630	5,250	0	1,082,796	1,375,802	△ 1,234,443	441,562
292,959	123,958	1,198	8,630	5,250	0	1,123,496	1,416,502	△ 1,234,443	1,381,032
60,729	29,813	151	1,848	813	0	51,163	△ 66,306	△ 17,239	△ 5,862,970
0	0	0	0	0	0	177,125	480,665	△ 34,407	382,047
0	0	0	0	0	0	626,712	2,297,243	273,318	8,530,896
0	0	0	0	0	0	0	0	0	0
0	0	0	0	0	0	803,837	2,737,908	238,911	8,912,943

	その他関連団体・関連法人等										
	一部事務組合・広域連合				地方三公社						
	市町総合 事務組合	後期高齢者 医療広域連合	萩・長門清流 一部事務組合	小計	萩市土地 開発公社	(株)マリーナ萩	萩公共 サービス㈱	萩海運㈱	㈱アック グリーン川上	(株)たまがわ	㈱アスク むつみ
G				H							
【経常的収支の部】											
人件費	32,480	5,305	1,203	38,988	0	14,341	18,824	207,970	13,687	68,895	33,209
物件費	597	39,971	2,342	42,910	73	7,632	14,928	272,387	18,637	47,943	14,477
社会保障給付	14	0	0	14	0	0	0	0	0	0	0
補助金等	8,897	9,104,724	49,566	9,163,187	0	1,777	70	571	992	44	2,060
支払利息	0	0	0	0	0	0	0	5,586	0	0	0
他会計への事務費等充当財源繰出支出	0	0	0	0	0	0	0	0	0	0	0
その他支出	39	0	0	39	0	20,744	229,817	133,248	1,525	211,195	11,530
支出 合計	42,027	9,150,000	53,111	9,215,138	73	44,491	263,639	619,762	34,811	328,077	61,276
地方税	0	0	0	0	0	0	0	0	0	0	0
地方交付税	0	0	0	0	0	0	0	0	0	0	0
国庫補助金等	0	3,898,231	0	3,898,231	0	0	0	0	0	0	0
使用料・手数料	137	0	0	137	0	0	0	0	0	0	0
分担金・負担金・寄附金	27,179	1,559,729	392,523	1,979,431	0	0	0	0	0	0	0
保険料	0	0	0	0	0	0	0	0	0	0	0
事業収入	0	0	0	0	0	47,597	251,738	211,541	29,359	323,503	61,370
譲収入	2,530	3,717,689	55,718	3,775,937	75	16	9	19	1	10	3
地方債発行額	0	0	0	0	0	0	0	0	0	0	0
長期借入金借入額	0	0	0	0	0	0	0	0	0	0	0
短期借入金借入額	0	0	0	0	0	0	0	0	0	0	0
基金取崩額	13,706	57,073	0	70,779	0	0	0	0	0	0	0
他会計補助金等	0	0	0	0	0	0	0	0	0	0	0
その他収入	430	25	4	459	0	567	1	399,909	2,890	4,141	133
収入 合計	43,982	9,232,747	448,245	9,724,974	75	48,180	251,748	611,469	32,250	327,654	61,506
経常的収支額	1,955	82,747	395,134	479,836	2	3,666	△ 11,891	△ 8,293	△ 2,591	△ 423	230
【公共資産整備収支の部】											
公共資産整備支出	0	0	550,438	550,438	222,924	10,568	0	0	0	0	0
公共資産整備補助金等支出	0	0	0	0	0	0	0	0	0	0	0
他会計への建設費充当財源繰出支出	0	0	0	0	0	0	0	0	0	0	0
地方独立行政法人公共資産整備支出	0	0	0	0	0	0	0	0	0	0	0
一部事務組合・広域連合公共資産整備支出	0	0	0	0	0	0	0	0	0	0	0
地方三公社公共資産整備支出	0	0	0	0	0	0	0	0	0	0	0
第3セクター等公共資産整備支出	0	0	0	0	0	0	0	0	0	0	0
支出 合計	0	0	550,438	550,438	222,924	10,568	0	0	0	0	0
国庫補助金等	0	0	158,095	158,095	0	0	0	0	0	0	0
地方債発行額	0	0	0	0	0	0	0	0	0	0	0
長期借入金借入額	0	0	0	0	0	0	0	0	0	0	0
短期借入金借入額	0	0	0	0	0	0	0	0	0	0	0
基金取崩額	0	0	0	0	0	0	0	0	0	0	0
他会計補助金等	0	0	0	0	0	0	0	0	0	0	0
その他収入	0	0	0	0	0	0	0	0	0	0	0
収入 合計	0	0	158,095	158,095	0	0	0	0	0	0	0
公共資産整備収支額	0	0	△ 392,343	△ 392,343	△ 222,924	△ 10,568	0	0	0	0	0
【投資・財務的収支の部】											
投資及び出資金	0	0	0	0	0	0	0	0	0	0	0
貸付金	5,332	0	0	5,332	0	0	0	0	0	0	0
基金積立額	4,484	105	0	4,589	0	0	0	0	0	0	0
定額運用基金への繰出支出	0	0	0	0	0	0	0	0	0	0	0
他会計への公債費充当財源繰出支出	0	0	0	0	0	0	0	0	0	0	0
地方債償還額	0	0	0	0	0	0	0	0	0	0	0
長期借入金返済額	0	0	0	0	0	0	0	0	0	0	0
短期借入金返済額	0	0	0	0	0	0	0	340,000	0	0	0
収益事業純支出	0	0	0	0	0	0	0	0	0	0	0
その他支出	0	0	0	0	0	0	0	0	0	0	0
支出 合計	9,816	105	0	9,921	0	0	0	340,000	0	0	0
国庫補助金等	0	0	0	0	0	0	0	0	0	0	0
貸付金回収額	2,108	0	0	2,108	0	0	0	0	0	0	0
基金取崩額	5,332	0	0	5,332	0	0	0	0	0	0	0
地方債発行額	0	0	0	0	0	0	0	0	0	0	0
長期借入金借入額	0	0	0	0	0	0	0	0	0	0	0
短期借入金借入額	0	0	0	0	222,743	0	0	340,000	0	0	0
公共資産等売却収入	0	0	0	0	0	0	0	0	0	0	0
収益事業純収入	0	0	0	0	0	0	0	0	0	0	0
その他収入	0	13	0	13	0	0	0	0	0	0	0
収入 合計	7,440	13	0	7,453	222,743	0	0	340,000	0	0	0
投資・財務的収支額	△ 2,376	△ 92	0	△ 2,468	222,743	0	0	0	0	0	0
当年度資金増減額	△ 421	82,655	2,791	85,025	△ 179	△ 6,882	△ 11,891	△ 8,293	△ 2,591	△ 423	230
期首資金残高	4,763	117,690	3,407	125,860	25,079	60,956	41,203	89,366	5,091	44,518	11,123
経費負担割合変更に伴う差額	△ 932	△ 1,269	0	△ 2,201	0	0	0	0	0	0	0
期末資金残高	3,410	199,076	6,198	208,684	24,900	54,074	29,312	81,073	2,500	44,095	11,353

(単位：千円)

第3セクター等						合計 G+H+I	相殺消去等 K	総計 F+J+K
㈱旭開発	㈱グリーン ファーム旭	㈱ハビネス ふくえ	㈱広域市町村型 CATV ネットワーク	一般社団法人 秋八景遊覧船	小計 I			
31,649	12,966	9,679	14,072	5,979	431,271	470,259	0	8,742,093
17,515	△ 236	3,276	1,972	20,220	418,751	461,734	△ 272,876	6,510,364
0	0	0	0	0	0	14	0	15,535,626
1,894	723	617	61	760	9,569	9,172,756	△ 570,621	13,049,132
0	0	0	0	0	5,586	5,586	0	870,771
0	0	0	0	0	0	0	△ 772,839	297,005
40,584	19,219	6,090	32,525	3,086	709,563	709,602	0	2,920,688
91,642	32,672	19,662	48,630	30,045	1,574,740	10,819,951	△ 1,616,336	47,925,679
0	0	0	0	0	0	0	0	5,512,720
0	0	0	0	0	0	0	0	15,532,734
0	0	0	0	0	0	3,898,231	0	13,587,303
0	0	0	0	0	0	137	0	585,727
0	0	0	0	0	0	1,979,431	△ 1,165,362	6,702,271
0	0	0	0	0	0	0	0	3,251,790
81,842	36,227	7,297	48,613	25,580	1,124,667	1,124,667	△ 276,153	4,223,357
12	1,503	4	3	8	1,588	3,777,600	0	4,390,014
0	0	0	0	0	0	0	0	1,333,037
0	0	0	0	0	0	0	0	0
0	0	0	0	0	0	0	0	0
0	0	0	0	0	0	70,779	0	180,319
0	0	0	0	0	0	0	0	241,364
14,636	396	14,339	8	4,000	441,020	441,479	△ 178,098	1,313,265
96,490	38,126	21,640	48,621	29,588	1,567,275	11,292,324	△ 1,619,613	56,853,901
4,848	5,454	1,978	△ 6	△ 457	△ 7,465	472,373	△ 3,277	8,928,222
						0		
0	0	0	0	0	10,568	783,930	0	7,435,323
0	0	0	0	0	0	0	0	647,273
0	0	0	0	0	0	0	0	31,551
0	0	0	0	0	0	0	0	0
0	0	0	0	0	0	0	0	0
0	0	0	0	0	0	0	0	0
0	0	0	0	0	0	0	0	0
0	0	0	0	0	10,568	783,930	0	8,114,147
0	0	0	0	0	0	158,095	0	3,060,141
0	0	0	0	0	0	0	0	1,621,163
0	0	0	0	0	0	0	0	0
0	0	0	0	0	0	0	0	0
0	0	0	0	0	0	0	0	421,325
0	0	0	0	0	0	0	0	17,549
0	0	0	0	0	0	0	0	144,025
0	0	0	0	0	0	158,095	0	5,264,203
0	0	0	0	0	△ 10,568	△ 625,835	0	△ 2,849,944
						0		
0	0	0	0	0	0	0	0	0
0	0	0	0	0	0	5,332	△ 222,743	161,369
0	0	0	0	0	0	4,589	0	644,579
0	0	0	0	0	0	0	0	2,580
0	0	0	0	0	0	0	0	55,345
0	0	0	0	0	0	0	0	6,157,307
0	0	0	0	0	0	0	0	0
0	0	0	0	0	340,000	340,000	△ 40,000	300,000
0	0	0	0	0	0	0	0	0
0	0	0	0	0	0	0	0	0
0	0	0	0	0	340,000	349,921	△ 262,743	7,321,180
0	0	0	0	0	0	0	0	23,342
0	0	0	0	0	0	2,108	0	145,327
0	0	0	0	0	0	5,332	0	228,075
0	0	0	0	0	0	0	0	530,500
0	0	0	0	0	0	0	0	0
0	0	0	0	0	340,000	562,743	△ 262,743	300,000
0	0	0	0	0	0	0	0	19,666
0	0	0	0	0	0	0	0	0
0	0	0	0	0	0	13	0	441,575
0	0	0	0	0	340,000	570,196	△ 262,743	1,688,485
0	0	0	0	0	0	220,276	0	△ 5,632,696
4,848	5,454	1,978	△ 6	△ 457	△ 18,033	66,813	△ 3,277	445,583
46,772	18,270	17,437	20,045	30,488	385,269	536,208	28,023	9,095,127
0	0	0	0	0	0	△ 2,201	0	△ 2,201
51,620	23,724	19,415	20,039	30,031	367,236	600,820	24,746	9,538,509

Ⅶ 萩市の財政状況

1 主な財政指標

萩市の普通会計における、過去5年間の主な財政指標等は下表のとおりです。

(単位：千円)

項目	H21	H22	H23	H24	H25
住民基本台帳人口（年度末）	55,443 人	54,506 人	53,589 人	52,909 人	52,031 人
歳入総額	33,482,802	35,386,587	32,524,798	34,932,593	36,535,645
歳出総額	32,459,412	34,324,532	31,667,047	33,988,448	35,162,855
標準財政規模	19,891,810	20,703,029	20,327,919	20,362,603	20,500,704
積立金現在高	8,927,150	13,703,723	11,700,399	11,786,704	11,403,146
地方債現在高	39,024,196	37,710,709	35,218,868	33,720,052	31,519,353
債務負担行為額	2,390,317	910,648	1,279,742	993,256	1,171,209
財政力指数（3カ年平均）	0.361	0.345	0.333	0.326	0.324
実質収支比率	1.7%	2.9%	2.8%	3.1%	2.1%
経常収支比率	89.9%	87.4%	89.8%	89.5%	89.4%
実質公債費比率（3カ年平均）	14.0%	12.4%	11.4%	10.8%	10.8%

※用語の説明

- 財政力指数：地方公共団体の財政力を示す指標として用いられます。1以上になると普通交付税の不交付団体になります。1以下の団体であっても、1に近い団体ほど財源に余裕があるといえることができます。算定式は下記のとおりです。

$$\text{財政力指数} = \frac{\text{基準財政収入額（標準的な状態において徴収が見込まれる税収入等）}}{\text{基準財政需要額（妥当かつ合理的な平均的水準で行政を行うための経費）}}$$

- 実質収支比率：標準財政規模と臨時財政対策債発行可能額の合計額に対する実質収支額の割合を示すものです。実質収支とは、歳入歳出差引額（形式収支）から、翌年度へ繰り越すべき財源を差し引いたものです。実質収支額が黒字の場合の比率は正数で、赤字の場合は負数で表されます。一般的にはおおむね3～5%が望ましいとされています。算定式は下記のとおりです。

$$\text{実質収支比率} = \frac{\text{実質収支額}}{\text{標準財政規模（臨時財政対策債発行可能額を含む）}} \times 100$$

- 経常収支比率：地方公共団体の財政構造の弾力性を示す指標として用いられます。一般的に、市にあっては80%程度が妥当とされています。比率が高いほど臨時的な支出や新たな行政サービスへの対応が困難になると考えられます。算定式は下記のとおりです。

$$\text{経常収支比率} = \frac{\text{経常経費充当一般財源（人件費、公債費等の義務的性格の経常経費）}}{\text{経常一般財源歳入額（地方税、地方交付税などの経常一般財源収入）}}$$

- 実質公債費比率：標準財政規模に対する実質的な公債費相当額の割合（公債費に公営企業債に対する繰出金などの公債費に準ずるものを含めたもの）を示すものです。地方債協議制度の下では、18%以上の団体は地方債の発行に際し、県知事の許可が必要となります。さらに、25%以上の団体は地方債の一部について発行が制限されることとなります。算定式は下記のとおりです。

$$\text{実質公債費比率} = \frac{(A+B) - (C+D)}{E-D}$$

A：地方債の元利償還金（繰上償還等を除く。）

B：地方債の元利償還金に準ずるもの（準元利償還金）

C：A又はBに充当される特定財源

※H19より都市計画税の一部が特定財源として充当可能になりました。

D：A・Bに係る基準財政需要額算入額

E：標準財政規模（臨時財政対策債発行可能額を含む）

2 他市との比較

平成25年度における主な財政指標等の、他市との比較は下表のとおりです。

(単位：千円)

項目	萩市	[近隣市]	[類似団体]	
		長門市	益田市	浜田市
住民基本台帳人口（年度末）	52,031人	37,138人	49,515人	57,778人
歳入総額	36,535,645	21,200,148	27,861,254	39,842,483
歳出総額	35,162,855	20,438,362	27,073,777	39,262,066
標準財政規模	20,500,704	10,003,032	15,081,286	20,414,107
積立金現在高	11,403,146	5,544,604	3,785,959	11,388,807
地方債現在高	31,519,353	23,786,815	36,932,160	52,786,142
債務負担行為額	1,171,209	1,548,137	4,270,995	4,519,425
財政力指数（3カ年平均）	0.324	0.340	0.405	0.426
実質収支比率	2.1%	4.9%	4.6%	1.8%
経常収支比率	89.4%	90.1%	93.0%	87.6%
実質公債費比率（3カ年平均）	10.8%	14.0%	15.6%	13.4%

※類似団体とは人口と産業構造の2要素により市町村を分類したものです。

3 健全化判断比率及び資金不足比率

(1) 健全化判断比率（4指標）

比率名	萩市の比率	早期健全化基準	財政再生基準
① 実質赤字比率	—	12.45%以上	20.00%以上
② 連結実質赤字比率	—	17.45%以上	30.00%以上
③ 実質公債費比率	10.8%	25.00%以上	35.00%以上
④ 将来負担比率	49.0%	350.00%以上	

※「—」は、赤字ではないことを示しています。

- ① 実質赤字比率とは、一般会計等（萩市では2つの特別会計を含んでいます。）の実質赤字額の標準財政規模に対する割合で、赤字である場合に比率として表されます。
- ② 連結実質赤字比率とは、全会計の実質赤字額（又は資金不足額）の標準財政規模に対する割合です。
- ③ 実質公債費比率とは、一般会計等が負担する地方債元利償還金及び準元利償還金から償還に充当された特定財源と基準財政需要額に算入された公債費を除いた額を標準財政規模から基準財政需要額に算入された公債費を除いた額で除して表す割合です。
- ④ 将来負担比率とは、一般会計等が将来負担すべき実質的な負債から償還に充当可能な基金、特定財源見込額及び地方債現在高に係る基準財政需要額算入見込額を除いた額を標準財政規模から基準財政需要額に算入された公債費を除いた額で除して表す割合です。

[早期健全化基準]

健全化判断比率のうちいずれかの数値が早期健全化基準数値以上の場合には、財政健全化計画の策定（議会の議決）、外部監査の義務付け、財政健全化計画の実施状況を毎年度議会に報告し、公表を行うなど自主的かつ計画的にその財政の健全化を図るべき基準です。

[財政再生基準]

健全化判断比率のうちいずれかの数値（将来負担比率を除く）が財政再生基準数値以上の場合には、財政再生計画の策定（議会の議決）、外部監査の義務付け、地方債発行の制限、財政運営が計画に適合しないと認められる場合等においては予算の変更等が総務大臣から勧告されるなど国等の関与の基で確実に再生を図るべき基準です。

(2) 資金不足比率

公営企業である簡易水道、各種下水道、水道、病院の各事業会計の決算における資金不足額を事業規模に対する割合で表す比率ですが、各会計とも資金不足額が無いため、比率の表示はありません。

4 平成25年度の主な事業等

(1) 貸借対照表の公共資産に計上された主な事業

(単位：千円)

事業名	事業費	補助金	地方債	一般財源等
明倫小学校整備事業	1,381,213	914,554	235,056	231,603
企業誘致対策事業	386,326			386,326
休日急患診療センター整備事業	353,289	353,289		
地域医療連携支援センター整備事業	206,991	206,991		
陶芸の村公園整備事業	183,242	89,171	35,254	58,817
大島漁港特定漁港漁場整備事業	183,172	112,309	26,800	44,063
小原畦田線道路整備事業	183,158		112,200	70,958
佐々並小学校整備事業	154,743	53,017	64,300	37,426

(2) 他団体及び民間への支出金により形成された資産に計上された主な事業

(単位：千円)

事業名	事業費	補助金	地方債	一般財源等
需要対応型産地育成事業	56,538	32,747		23,791
被災農業者経営体育成支援事業	53,015	39,764		13,251
障がい者支援施設整備事業	51,334			51,334
老人福祉施設災害復旧費補助事業	32,057			32,057
商店街まちづくり事業	28,000			28,000
浄化槽設置整備事業	24,690	3,649		21,041
大規模林道受益者組合補助金	16,254			16,254
地域密着型サービス拠点等施設整備事業	15,000	15,000		

(3) 行政コスト計算書に計上された主な経費・主な収入

(単位：千円)

性質別		目的別	金額
経費	物件費	ごみ・し尿処理に関する経費	1,045,579
		社会教育に関する経費	483,384
		学校教育に関する経費	390,725
		保健・医療に関する経費	300,914
		消防・防災に関する経費	149,887
		観光振興に関する経費	114,972
	社会保障給付	子育て支援に関する経費	1,619,921
		障害者福祉に関する経費	1,471,251
		生活保護に関する経費	822,258
	補助金等	保健・医療に関する経費	817,769
農業振興に関する経費		445,540	
商工振興に関する経費		422,991	
収入	使用料・手数料	公営住宅の使用料	170,918
		保育に関する収入	124,145
		ごみ・し尿処理に関する収入	120,840
	分担金・負担金・寄附金	保育に関する収入	87,592
		消防に関する収入	76,732
		老人福祉に関する収入	39,005
	ごみ・し尿処理に関する収入	13,156	

Ⅷ 新地方公会計制度へ向けた流れ

1 国の動向

平成 12 年 3 月 「地方公共団体の総合的な財政分析に関する調査研究会報告書」をまとめる。

平成 17 年 12 月 「行政改革の重要方針」を定める。

資産・債務改革に関する基本方針が示され、地方公共団体においても資産・債務の実態把握、管理体制の総点検、改革の方向性と具体的施策の明確化を推進するよう要請される。

平成 18 年 5 月 「新地方公会計制度研究会報告書」を公表する。

地方の新しい公会計の整備を促進するための2つのモデル（基準モデル・総務省方式改訂モデル）が提案される。

平成 18 年 6 月 「簡素で効率的な政府を実現するための行政改革の推進に関する法律」を施行する。

資産・債務改革における地方公共団体の取組について示される。

平成 18 年 8 月 「地方公共団体における行政改革の更なる推進のための指針」を策定する。

「簡素で効率的な政府を実現するための行政改革の推進に関する法律」(H18.6)等を踏まえ、人口3万人以上の都市においては、地方公共団体単体と関連団体等も含む連結ベースでの「貸借対照表」、「行政コスト計算書」、「純資産変動計算書」、「資金収支計算書」の4表を、平成21年度（平成20年度決算）を目途に作成・公表するよう示される。

平成 19 年 10 月 「新地方公会計制度実務研究会報告書」をまとめる。

「基準モデル・総務省方式改訂モデル」に基づく財務書類作成要領が示される。また、「公会計の整備推進について」（総務省通知）により、再度、地方公共団体における公会計整備の推進、資産・債務に関する情報開示と適正な管理の推進が要請される。

平成 20 年 6 月 「地方公会計の整備促進に関するワーキンググループ」が発足する。

地方公共団体における財務諸表の整備が円滑に進むように、作成上の課題等の解決策の検討や詳細な作成手順等の検討が行われる。

平成 21 年 4 月 「地方公会計の整備促進に関するワーキンググループ」により、「新地方公会計モデルにおける連結財務書類作成実務手引」がまとめられる。

地方公共団体において連結財務書類の整備が円滑に進むように、実務にあたっての留意点にも触れながら、より具体的な解説書として取りまとめられる。

2 萩市の動向

平成 12 年～平成 19 年 普通会計における「貸借対照表」を作成・公表する。（総務省方式）

「地方公共団体の総合的な財政分析に関する調査研究会報告書」を基準とし、財務書類の作成・公表を行う。（旧萩市はH12、H14、H15に作成・公表。その他の町村は未作成。合併後はH17に作成・公表。）

平成 20 年 3 月 普通会計における「貸借対照表」を作成・公表する。（総務省方式改訂モデル）

「新地方公会計制度実務研究会報告書」で示された「総務省方式改訂モデルに基づく財務書類作成要領」を基準とし、財務書類の作成・公表を行う。

平成 21 年 3 月 普通会計における財務書類4表「貸借対照表」、「行政コスト計算書」、「純資産変動計算書」、「資金収支計算書」を作成・公表する。（総務省方式改訂モデル）

平成 22 年 2 月 普通会計ベース及び連結ベースでの財務書類4表を作成・公表する。（総務省方式改訂モデル）

IX 統一的な基準による地方公会計の整備に向けて

1 国の動向

地方公会計については、「I 財務諸表の作成にあったって」（1・2ページ）でも記載のとおり、現金主義会計による予算・決算制度を補完するものとして、現金主義会計では見えにくいコストやストックを把握することで中長期的な財政運営に活用するため、総務省より財務書類4表の作成・公表が求められています。

これにより、各地方公共団体において財務書類の作成が進められてきており、平成24年度決算では、全地方公共団体のうち96.8%（平成26年3月31日時点）の団体で、財務書類が作成されています。しかしながら、多くの地方公共団体においては、既存の決算統計データを活用した簡便な作成方式である総務省方式改訂モデルが採用されており、本格的な複式簿記を導入していないことから、事業別や施設別の分析ができていないのではないか、また、公共施設等のマネジメントにも資する固定資産台帳の整備が十分でないのではないか、といった課題が指摘されてきました。

そのため、平成22年9月に、地方公共団体における財務書類の作成についての検証を行うとともに、国際公会計基準（IPSAS）及び国の公会計等の動向を踏まえた新地方公会計の推進方策等を検討するため、総務省に「今後の新地方公会計の推進に関する研究会」（以下「研究会」という。）が設置され、国際公会計基準や国の公会計の状況、地方公共団体における取組状況等のヒアリングを行いながら、今後の新地方公会計の推進方策や基準のあり方等について議論が進められてきました。

平成26年4月30日には研究会において報告書が取りまとめられ、この中で、固定資産台帳の整備と複式簿記の導入を前提とした財務書類の作成に関する統一的な基準が示されました。

その後、「今後の新地方公会計の推進に関する実務研究会」の設置により、さらに議論が進められ、平成27年1月23日に、統一的な基準による財務書類の作成手順や資産の評価方法、固定資産台帳の整備手順、連結財務書類の作成手順、事業別・施設別のセグメント分析をはじめとする財務書類の活用方法等を示した「統一的な基準による地方公会計マニュアル」が取りまとめられました。

なお、固定資産台帳が未整備である地方公共団体においては、早期に同台帳を整備するとともに、原則として、平成27年度から平成29年度までの3年間で、全ての地方公共団体において統一的な基準による財務書類を作成し、予算編成等に積極的に活用するよう要請がなされことから、萩市においても今後関係各課と連携し、早期の整備に向けて取り組んでいくこととしています。

平成 25 年度
萩市の財務諸表

平成 27 年 3 月 発行

萩市総務部財政課

TEL 0838-25-3131 (代表)

0838-25-3469 (直通)

E-mail : zaisei@city.hagi.lg.jp