

## 6. 救急関係

### 救急概要

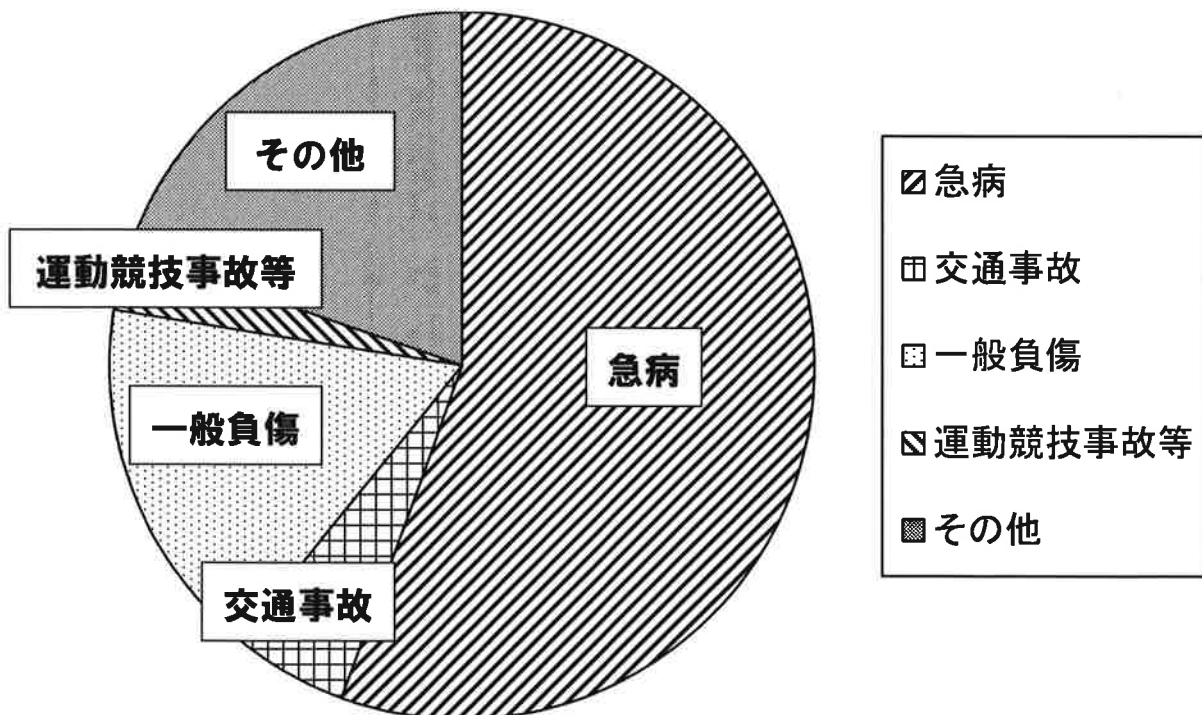
平成28年中の救急出動件数及び搬送人員はそれぞれ2,922件・2,791人で、平成27年中の2,896件・2,747人に比べると26件増加・44人の増加となっている。

事故種別ごとの出動件数は、急病1,626件(前年1,714件)、交通事故155件(前年164件)、一般負傷486件(前年417件)、その他(転院搬送等)573件(前年513件)となっており、この4種で全体の約97%を占めている。

傷病程度別にみると、死亡59人(前年64人)、重症576人(前年521人)、中等症1,198人(前年1,143人)、軽症958人(前年1,019人)となっています。

萩市消防本部管轄内においては、総搬送人員の71%が高齢者(1,993人)となっており、少子高齢化が進み、ますます救急出動件数は増加してくると思われる。今後も地域住民に対し、救急車の適正利用と応急手当の普及啓発を推進し、救命率及び社会復帰率の向上に努めていきたい。

### 救急出動件数と割合



	急病	交通事故	一般負傷	運動競技事故等	その他	合計
出動件数	1,626	155	486	82	573	2,922
割合	55.6%	5.3%	16.6%	2.8%	19.6%	小数第2位四捨五入

※ 運動競技事故等とは、火災、自然災害、水難、労働災害、加害及び自損行為を含む。

## 救急出動件数と搬送人員

(単位:件、人)

区分		合計	1月	2月	3月	4月	5月	6月	7月	8月	9月	10月	11月	12月
合計	出動件数	2,922	278	212	215	221	203	228	279	278	224	256	239	289
	搬送人員	2,791	256	204	205	215	196	211	272	270	210	248	229	275
火災	出動件数	5	0	0	0	0	1	0	0	0	1	2	1	0
	搬送人員	2	0	0	0	0	0	0	0	0	1	1	0	0
自然災害	出動件数	0	0	0	0	0	0	0	0	0	0	0	0	0
	搬送人員	0	0	0	0	0	0	0	0	0	0	0	0	0
水難	出動件数	8	2	1	1	0	0	0	1	0	0	1	2	0
	搬送人員	6	1	0	1	0	0	0	1	0	0	1	2	0
交通	出動件数	155	7	8	9	13	9	17	18	14	10	19	12	19
	搬送人員	152	7	8	8	12	9	14	19	15	10	19	12	19
労働災害	出動件数	40	3	3	1	1	1	1	11	7	4	4	0	4
	搬送人員	39	3	3	1	1	1	1	10	7	4	4	0	4
運動競技	出動件数	9	0	0	0	0	1	0	1	1	0	1	1	4
	搬送人員	9	0	0	0	0	1	0	1	1	0	1	1	4
一般負傷	出動件数	486	51	30	45	37	28	37	49	37	27	44	46	55
	搬送人員	471	44	29	45	36	28	33	49	37	27	44	46	53
加害	出動件数	6	0	0	0	0	1	0	3	0	0	1	0	1
	搬送人員	6	0	0	0	0	1	0	3	0	0	1	0	1
自損行為	出動件数	14	1	1	0	2	0	2	1	1	2	1	2	1
	搬送人員	8	1	0	0	2	0	1	1	0	2	1	0	0
急病	出動件数	1,626	170	119	118	123	125	122	150	160	141	127	125	146
	搬送人員	1,562	159	116	111	120	121	117	145	155	132	125	123	138
転院搬送	出動件数	536	42	49	39	44	35	45	43	55	33	51	46	54
	搬送人員	533	41	48	39	44	35	45	43	55	33	51	45	54
その他	出動件数	37	2	1	2	1	2	4	2	3	6	5	4	5
	搬送人員	3	0	0	0	0	0	0	0	0	1	0	0	2

## 地域別救急状況(月別)

(単位:件、人)

地域別		合計	1月	2月	3月	4月	5月	6月	7月	8月	9月	10月	11月	12月
合計	出動件数	2,922	278	212	215	221	203	228	279	278	224	256	239	289
	搬送人員	2,791	256	204	205	215	196	211	272	270	210	248	229	275
萩地域	出動件数	2,048	194	137	155	146	135	171	192	200	151	187	177	203
	搬送人員	1,956	175	133	147	143	130	161	189	195	142	178	169	194
川上地域	出動件数	51	5	6	6	2	2	4	4	4	5	8	0	5
	搬送人員	51	5	6	6	2	2	4	4	4	5	8	0	5
田万川地域	出動件数	147	12	12	12	10	13	11	17	13	13	7	13	14
	搬送人員	141	12	11	11	10	12	10	16	13	13	7	13	13
むつみ地域	出動件数	84	12	6	4	8	3	6	7	9	8	6	6	9
	搬送人員	81	12	6	4	7	3	6	6	9	8	6	6	8
須佐地域	出動件数	161	19	10	11	18	10	11	16	10	16	14	15	11
	搬送人員	153	17	10	10	18	10	8	14	9	16	15	15	11
旭地域	出動件数	94	8	7	7	6	10	5	13	7	7	5	9	10
	搬送人員	91	8	8	7	6	10	5	13	7	5	5	8	9
福栄地域	出動件数	144	16	10	9	14	12	6	16	14	12	11	8	16
	搬送人員	137	15	10	9	13	11	5	16	13	11	11	8	15
阿武町	出動件数	193	12	24	11	17	18	14	14	21	12	18	11	21
	搬送人員	181	12	20	11	16	18	12	14	20	10	18	10	20
その他地域	出動件数	0	0	0	0	0	0	0	0	0	0	0	0	0
	搬送人員	0	0	0	0	0	0	0	0	0	0	0	0	0

地域別救急状況(事故種別)

(単位:件、人)

事故種別		合計	火災	自然災害	水難	交通	労働災害	運動競技	一般負傷	加害	自損行為	急病	転院搬送	その他
地域別														
合計	出場件数	2,922	5	0	8	155	40	9	486	6	14	1,626	536	37
	搬送人員	2,791	2	0	6	152	39	9	471	6	8	1,562	533	3
萩地域	出場件数	2,048	3	0	6	111	24	8	307	4	8	1,066	481	30
	搬送人員	1,956	1	0	5	109	24	8	296	4	7	1,022	478	2
川上地域	出場件数	51	0	0	0	1	2	0	11	0	0	36	0	1
	搬送人員	51	0	0	0	2	2	0	11	0	0	36	0	0
田万川地域	出場件数	147	0	0	0	3	7	0	31	0	1	104	0	1
	搬送人員	141	0	0	0	2	7	0	30	0	0	102	0	0
むつみ地域	出場件数	84	1	0	0	2	0	0	20	0	0	51	10	0
	搬送人員	81	1	0	0	2	0	0	20	0	0	48	10	0
須佐地域	出場件数	161	0	0	1	3	4	0	30	1	1	98	23	0
	搬送人員	153	0	0	1	3	3	0	30	1	0	92	23	0
旭地域	出場件数	94	0	0	0	18	0	1	19	0	0	54	0	2
	搬送人員	91	0	0	0	19	0	1	18	0	0	53	0	0
福栄地域	出場件数	144	1	0	0	6	0	0	36	1	3	94	1	2
	搬送人員	137	0	0	0	5	0	0	35	1	1	93	1	1
阿武町	出場件数	193	0	0	1	11	3	0	32	0	1	123	21	1
	搬送人員	181	0	0	0	10	3	0	31	0	0	116	21	0
その他地域	出場件数	0	0	0	0	0	0	0	0	0	0	0	0	0
	搬送人員	0	0	0	0	0	0	0	0	0	0	0	0	0

署所別出動・搬送状況

(単位:件、人)

事故種別		合計	火災	自然災害	水難	交通	労働災害	運動競技	一般負傷	加害	自損行為	急病	転院搬送	その他
署所														
合計	出場件数	2,922	5	0	8	155	40	9	486	6	14	1,626	536	37
	搬送人員	2,791	2	0	6	152	39	9	471	6	8	1,562	533	3
萩	出場件数	2,139	3	0	5	123	26	8	328	4	8	1,126	477	31
	搬送人員	2,048	1	0	4	124	26	8	317	4	7	1,080	475	2
弥富	出場件数	338	0	0	1	11	9	0	68	1	3	220	24	1
	搬送人員	326	0	0	1	10	9	0	68	1	0	213	24	0
紫福	出場件数	371	2	0	1	10	5	0	75	1	3	242	29	3
	搬送人員	348	1	0	0	8	4	0	72	1	1	231	29	1
佐々並	出場件数	74	0	0	1	11	0	1	15	0	0	38	6	2
	搬送人員	69	0	0	1	10	0	1	14	0	0	38	5	0

5ヶ年の転院搬送状況(平成24年～平成28年)

(単位:件)

	平成24年	平成25年	平成26年	平成27年	平成28年
管轄内病院への転院搬送件数	317	342	330	348(不5)	361(不3)
乳幼児・新生児の転院搬送件数	1	2	4	2	2
管轄外病院への転院搬送件数	123	131	155	141	175
乳幼児・新生児の転院搬送件数	7	4	14	12	23
合計	440	473	485	489	536
救急出動件数	2,590	2,852	2,879	2,896	2,922
救急出動件数内での割合	16.99%	16.58%	16.80%	16.88%	18.34%

事故種別・年齢区分別搬送人員

(単位:人)

年齢区分	事故種別	合計	火災	自然災害	水難	交通	労働災害	運動競技	一般負傷	加害	自損行為	急病	転院搬送	その他
合計		2,791	2	0	6	152	39	9	471	6	8	1,562	533	3
新生児 (生後28日未満)		11	0	0	0	0	0	0	0	0	0	1	9	1
乳幼児 (生後28日以上、満7歳未満)		69	0	0	0	3	0	0	19	0	0	31	16	0
少年 (満7歳以上、満18歳未満)		49	0	0	1	10	0	3	5	0	0	24	6	0
成人 (満18歳以上、満65歳未満)		669	0	0	2	68	26	4	78	3	5	358	123	2
高齢者 (満65歳以上)		1,993	2	0	3	71	13	2	369	3	3	1,148	379	0

曜日別出動件数と搬送人員

(単位:件、人)

事故種別	曜日別	合計	日	月	火	水	木	金	土
合計	出動件数	2,922	405	467	403	426	371	444	406
	搬送人員	2,791	384	450	386	405	353	427	386
火災	出動件数	5	2	0	2	0	1	0	0
	搬送人員	2	1	0	1	0	0	0	0
自然災害	出動件数	0	0	0	0	0	0	0	0
	搬送人員	0	0	0	0	0	0	0	0
水難	出動件数	8	1	2	0	2	0	1	2
	搬送人員	6	1	1	0	2	0	0	2
交通	出動件数	155	12	24	16	38	15	27	23
	搬送人員	152	12	23	16	37	15	27	22
労働災害	出動件数	40	4	12	4	7	7	5	1
	搬送人員	39	4	12	4	7	7	4	1
運動競技	出動件数	9	6	0	0	0	1	0	2
	搬送人員	9	6	0	0	0	1	0	2
一般負傷	出動件数	486	79	73	74	66	58	67	69
	搬送人員	471	76	73	71	65	55	64	67
加害	出動件数	6	1	1	1	1	0	0	2
	搬送人員	6	1	1	1	1	0	0	2
自損行為	出動件数	14	3	1	0	2	2	3	3
	搬送人員	8	3	0	0	1	0	2	2
急病	出動件数	1,626	243	249	220	212	213	247	242
	搬送人員	1,562	230	243	213	200	207	240	229
転院搬送	出動件数	536	50	99	80	93	65	90	59
	搬送人員	533	50	97	80	92	65	90	59
その他	出動件数	37	4	6	6	5	9	4	3
	搬送人員	3	0	0	0	0	3	0	0

## 傷病程度別搬送人員

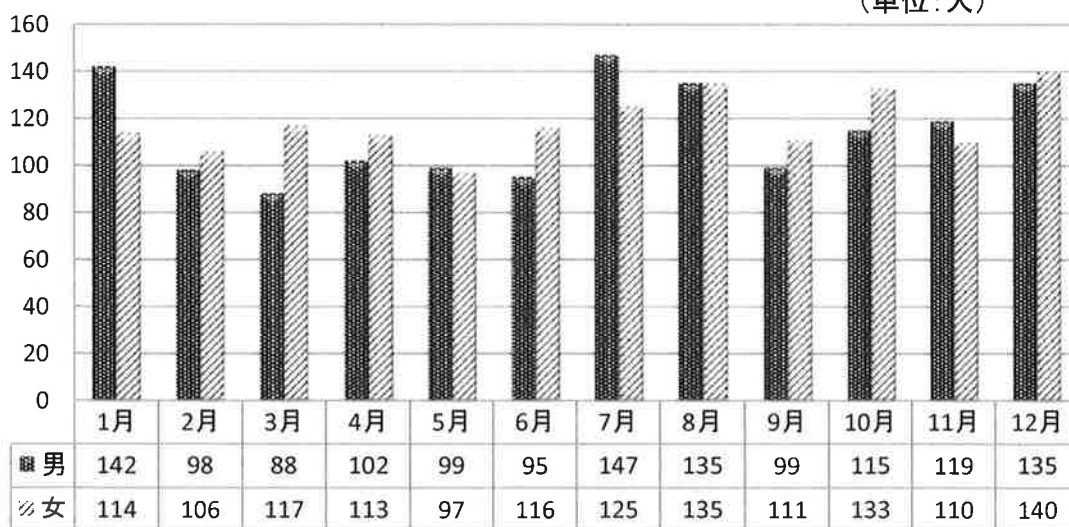
(単位:人)

	合計	死亡	重症	中等症	軽症	その他
合計	2,791	59	576	1,198	958	0
火災	2	0	1	0	1	0
自然災害	0	0	0	0	0	0
水難	6	2	3	1	0	0
交通	152	2	20	33	97	0
労働災害	39	2	4	10	23	0
運動競技	9	0	0	3	6	0
一般負傷	471	9	73	185	204	0
加害	6	0	1	3	2	0
自損行為	8	2	1	2	3	0
急病	1,562	42	250	691	579	0
転院搬送	533	0	223	267	43	0
その他	3	0	0	3	0	0

死亡とは、初診時において死亡が確認されたものをいう。  
 重症とは、3週間以上入院加療を必要とするものをいう。  
 中等症とは、重症または軽症以外のものをいう。  
 軽症とは、入院加療を必要としないものをいう。  
 その他とは、いずれにも分類不能なものをいう。

## 性別搬送人員

(単位:人)



## 医療機関別搬送人員

(単位:人)

救急告示医療機関					その他の医療機関					計				その他の場所	合計
国立・公立	公的	私的		計	国立・公立	公的	私的		計	国立・公立	公的	私的			
		病院	診療所				病院	診療所				病院	診療所		
908	335	1,493	0	2,736	6	0	10	39	55	914	335	1,503	39	0	2,791

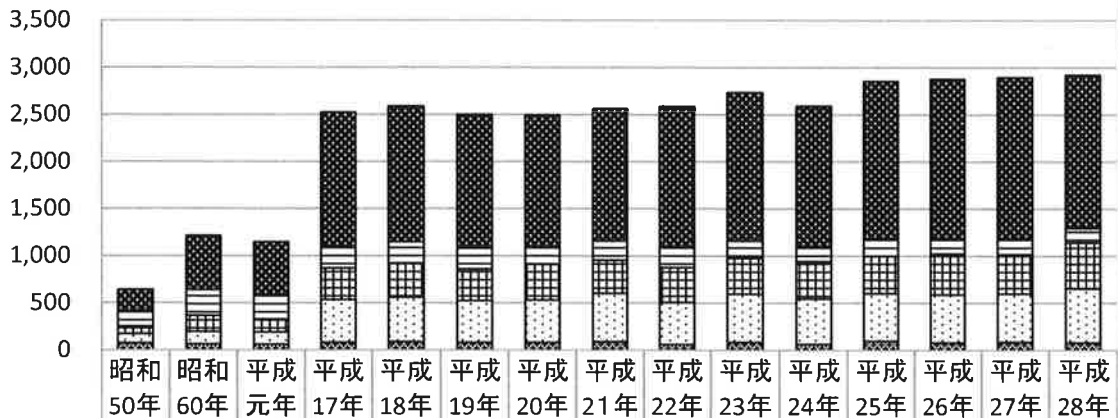
## 5ヶ年の救急状況(平成24年～平成28年)

(単位:件、人)

		平成24年	平成25年	平成26年	平成27年	平成28年	前年比増減
救急出動件数		2,590	2,852	2,879	2,896	2,922	26
事故種別	火災	6	4	2	10	5	▲ 5
	自然災害	0	8	0	0	0	0
	水難	6	7	5	8	8	0
	交通	155	181	156	164	155	▲ 9
	労働災害	17	25	28	29	40	11
	運動競技	8	21	16	15	9	▲ 6
	一般負傷	396	395	434	417	486	69
	加害	4	6	6	8	6	▲ 2
	自損行為	22	25	23	18	14	▲ 4
	急病	1,493	1,672	1,699	1,714	1,626	▲ 88
	転院搬送	440	473	486	489	536	47
	その他	35	26	19	23	32	9
	搬送件数	2,443	2,698	2,754	2,727	2,774	47
不搬送件数	139	145	120	168	148	▲ 20	
医師搬送件数	5	7	1	1	1	0	
器具搬送件数	3	2	4	0	4	4	
搬送人員数	2,467	2,719	2,784	2,747	2,791	44	

## 救急出動状況の推移

(単位:件)



	昭和50年	昭和60年	平成元年	平成17年	平成18年	平成19年	平成20年	平成21年	平成22年	平成23年	平成24年	平成25年	平成26年	平成27年	平成28年
急病	220	575	558	1,423	1,438	1,417	1,400	1,401	1,491	1,576	1,493	1,672	1,700	1,714	1,626
交通	171	273	259	228	229	223	180	206	220	183	155	181	156	164	155
一般負傷	78	168	139	336	360	335	381	353	368	381	396	395	432	417	486
その他	99	133	130	452	473	444	452	510	447	510	483	508	510	513	573
火災等	73	65	59	82	87	79	79	92	61	85	63	96	81	88	82

## 心肺蘇生法および普通救命講習等受講状況

### 心肺蘇生法（講習時間 1時間程度～3時間未満）

心肺蘇生法の基本を学ぶ。講習にあまり時間がとれないが応急手当の仕方を学びたい人が対象。

実施年	団体数	指導件数	受講者数
平成 28 年	58 団体	60 件	2,334 名
平成 27 年	49 団体	51 件	1,728 名
平成 26 年	49 団体	50 件	1,702 名
平成 25 年	49 団体	57 件	1,953 名
平成 24 年	57 団体	58 件	2,287 名
過去 5 年間	262 団体	276 件	10,004 名

### 普通救命講習Ⅰ（講習時間 3時間）

心肺蘇生法（成人に対する方法）や異物除去の方法・AEDの実技・止血法を学ぶ。修了すれば修了証が発行される。

実施年	団体数	指導件数	受講者数
平成 28 年	8 団体	9 件	127 名
平成 27 年	13 団体	14 件	245 名
平成 26 年	10 団体	12 件	144 名
平成 25 年	9 団体	10 件	119 名
平成 24 年	14 団体	17 件	241 名
過去 5 年間	54 団体	62 件	876 名

### 普通救命講習Ⅱ（講習時間 4時間）

心肺蘇生法（成人に対する方法）や異物除去の方法・AEDの実技・止血法を学ぶ。心肺蘇生法に関する知識の確認（筆記試験）心肺蘇生法に関する実技の評価（実技試験）がある。修了すれば修了証が発行される。

実施年	団体数	指導件数	受講者数
平成 28 年	6 団体	9 件	58 名
平成 27 年	4 団体	5 件	82 名
平成 26 年	7 団体	9 件	131 名
平成 25 年	11 団体	10 件	116 名
平成 24 年	3 団体	4 件	92 名
過去 5 年間	31 団体	37 件	479 名

## 心肺蘇生法および普通救命講習等受講状況

### 普通救命講習Ⅲ（講習時間 3時間）

心肺蘇生法（小児・乳児・新生児に対する方法）や異物除去の方法・AEDの実技・止血法を学ぶ。修了すれば修了証が発行される。

実施年	団体数	指導件数	受講者数
平成28年	1団体	1件	5名
平成27年	1団体	1件	4名
平成26年	0団体	0件	0名
平成25年	1団体	1件	4名
平成24年	1団体	1件	9名
過去5年間	4団体	4件	22名

### 上級救命講習（講習時間 8時間）

心肺蘇生法（成人・小児・乳児・新生児に対する方法・一人法・二人法）や異物除去の方法・AEDの実技・止血法・傷病者に対する保温や搬送の仕方・包帯法・やけどの手当を学ぶ。心肺蘇生法に関する知識の確認（筆記試験）心肺蘇生法に関する実技の評価（実技試験）がある。修了すれば修了証が発行される。

実施年	団体数	指導件数	受講者数
平成28年	3団体	3件	8名
平成27年	2団体	2件	8名
平成26年	4団体	4件	10名
平成25年	7団体	4件	22名
平成24年	0団体	0件	0名
過去5年間	16団体	13件	48名