

# 萩市ごみ収集早見表 田万川・須佐地域 保存版(2020年3月作成)

ごみは収集日の**8時30分**までに決められた場所へ出しましょう。各町内・各地区で決められた日時とルールを守ってください。

## 燃やせるごみ

毎週 ・ 曜日

- 週2回の収集です。(ごみ収集カレンダーをご覧ください。祝日も収集します。)
- 市指定「燃やせるごみ用袋」に入れて出してください。
- 指定袋に入れにくい場合は、「燃やせるごみ用袋(大)」を巻きつけるか、**収集券**を貼って出してください。

### 市指定袋に入れるもの



指定袋に入らない場合「燃やせるごみ用袋(大)」を巻きつけるか、**収集券**を貼るもの



下記のような指定袋に入らないプラスチック製・ビニール製・ゴム製・革製のものには**収集券**を貼るか指定袋を巻きつけて「燃やせないごみ」で出してください。

## プラスチック製容器包装

毎月第 ・ 曜日

- 月2回の収集です。(ごみ収集カレンダーをご覧ください。祝日も収集します。)
- 市指定「プラスチック製容器包装用袋」に入れて出してください。
- 対象となるのは、商品が入っていた容器や、商品の包装として使われていたプラスチックやビニールです。
- 白色トレイは資源ごみの日に出しましょう。

### 分け方の例



- 「燃やせるごみ」には出さないでください!
- スーパーのレジ袋などで、二重に包まないでください。(二重袋は禁止)
- これらのものを、指定袋に中身が見えるように入れて出してください。
- 中身が残っていないように、洗って出してください。
- ポトル類やチューブ類のキャップは取り外してください。
- 材質がプラスチックでも、歯ブラシやハンガー、バケツ、おもちゃなど容器包装に当たらないものは「燃やせるごみ」として出してください。

### 紙製容器包装等の拠点回収について

- 実施時間 庁舎開庁時間
- 回収品目 紙製容器包装・新聞・雑紙・ダンボール
- 実施場所 萩第二リサイクルセンター・各総合事務所・支所・出張所

## 燃やせないごみ

- 月1回の収集です。(ごみ収集カレンダーをご覧ください。)
- 市指定「燃やせないごみ用袋」に入れて出してください。
- 指定袋に入れにくい場合は、「燃やせないごみ用袋」を巻きつけるか、**収集券**を貼って出してください。

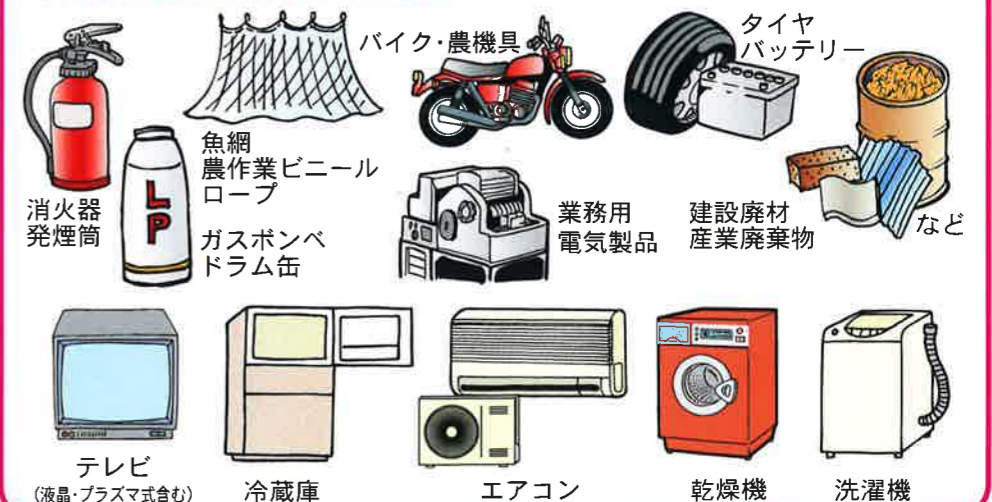


## 陶器・ガラス類

- 陶器・ガラスをそのまま任意の袋に入れてください。
- 割れていてもかまいません。
  - 入れる際に危険を伴う場合に限り、新聞紙等で包んだまま入れてもかまいません。
  - 燃やせないごみの収集日に出してください。



## 収集できないもの (販売店などに回収をお願いしてください。)



## 大型ごみ

月 日、月 日  
月 日、月 日

- 年4回の収集です。(ごみ収集カレンダーをご覧ください。)
- 手数料は収集時にお支払いください。1個につき520円、2個目から1個につき310円ずつ加算します。〈例〉3個出される場合:510円+310円×2個=1,140円となります。
- 収集日の前日の午前中までに予約してください。訪問収集します。収集時間までに、玄関など外に出しておいてください。

予約先 (有)中尾 ☎2-1701



ソファー 家具類 自転車

小型家電の拠点回収について

- 実施時間 庁舎開庁時間 ※回収ボックス投入口
- 収集品目 小型家電製品 (20×40cm)に入るもの
- 実施場所 萩第二リサイクルセンター・各総合事務所



休日ごみ集積所  
ごみ出しについて市民の利便を図るため、毎月1回休日ごみ集積所を設置しています。(ごみ収集カレンダーでご確認ください)  
●分別をして持ち込んでください。(燃やせるごみは指定袋に入れてください)  
●手数料は、10kg当たり100円です。  
指定ごみ袋又は収集券を貼付して搬入された場合及び資源ごみは無料です。  
●場所 田万川リサイクルセンター  
(萩市大字下田万10981番地3) TEL.08387-2-0340

資源ごみ ①

- 月1回の収集です。(ごみ収集カレンダーをご覧ください。)
- 袋から出して回収容器に分けて入れてください。
- 中の残物やたばこなどの異物は取り除き軽く水洗いして出してください。

缶

- 軽く洗って、つぶさずに出してください。
- 缶はアルミ缶、スチール缶、菓子缶等分ける必要はありません。
- スプレー缶等は使い切って穴を開けて出してください。
- \* 塗料の缶、塗料のスプレー缶、一斗缶は「燃やせないごみ」へ
- \* 切り取った缶詰めのふたは「燃やせないごみ」へ



黄色のコンテナ



白色のコンテナ

びん

- びんは
- ①無色透明のびん
- ②茶色のびん
- ③その他色のびん(緑・黒など)に分けて出してください。(割れていてもかまいません)



茶色のコンテナ



青色のコンテナ



ペットボトル

- ①ラベルやキャップは必ず外してください。
- ②ボトルの中は軽く洗って、つぶして出してください。
- ③しょう油以外の調味料(ソースなど)、食用油用、非食品用(洗剤、シャンプー、化粧品、医薬品など)のボトルは「プラスチック製容器包装」に出してください。



ペットボトル回収容器

白色トレイ

- ラップやシールは除けてください。
- 水洗いして折らずに出してください。



白色トレイ回収容器

資源ごみ ②

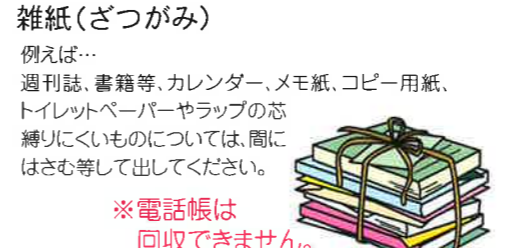
古紙・古布類

- 必ずひもで種類ごとに十文字に縛ってください。(収集券不要)  
ひもの種類はビニール・紙ひも等どれでもかまいません。
- 回収用のビニールシートの上に出してください。
- 屋根のない集積所の場合、雨など荒天の日は翌月の収集日に出してください。
- 古紙類は拠点回収も利用してください。



新聞

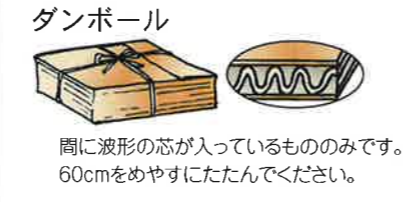
折り込み広告(チラシ)も含まれます。二つ折り(27cm×40cm)の大きさにまとめてください。



雑紙(ざつがみ)

例えば…週刊誌、書籍等、カレンダー、メモ紙、コピー用紙、トイレトーパーやラップの芯、縛りにくいものについては、間にはさむ等して出してください。

※電話帳は回収できません。



ダンボール

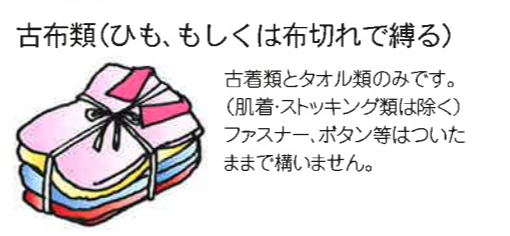
間に波形の芯が入っているもののみです。60cmをゆすいたたんでください。

- ◆留意事項
- ・プラスチックフィルムのついた封筒は、その部分を取り除いてください。
- ・金属やプラスチックが付着したファイル、バインダーは金属やプラスチックを取り除いてください。
- ・紙や紙箱に貼られた粘着テープは、取り除いてください。



飲料用紙製容器

よく洗って乾かしてください。パックは切り開いてまとめてください。内側に銀紙などが付いているものは紙製容器包装へ。



古布類(ひも、もしくは布切れで縛る)

古着類とタオル類のみです。(肌着・ストッキング類は除く)ファスナー、ボタン等はついたままで構いません。

紙製容器包装

- ①紙カップや紙パックは中を洗って乾かす。
- ②空箱等に付いているビニールは取り除いてください。
- ③資源ごみ回収日に、紙製容器包装専用回収容器に入れてください。



筒状のものや紙カップ類

紙箱類や包装紙、紙袋

パック類

ビニールの場合はとる。

有害ごみ ※電球・豆球は「燃やせないごみ」に出してください。



- 任意の袋で出してください。

水銀体温計  
蛍光灯・乾電池  
使い捨てライター

ごみの自己搬入

田万川リサイクルセンターでは、月・水・金の午後1時から4時30分まで、ごみ(燃やせるごみは除く)の自己搬入を受け入れています。  
●分別をして持ち込んでください。  
●燃やせるごみは、萩・長門清掃工場に持ち込んでください。  
●手数料は、10kg当たり100円です。資源ごみは無料です。  
●祝祭日及び盆は休みです。(ごみ収集カレンダーでご確認ください)

一般廃棄物収集運搬許可業者

引っ越し等臨時のごみ及び事業者のごみ収集は下記の業者に依頼してください。

(有)中尾	☎08387-2-1701
都市環境整備(株)	☎08387-2-1522
(有)幹旋企画	☎0856-27-2800
(有)萩新栄	☎0838-22-5237
(有)クリーン・萩	☎0838-26-3733
(有)市民サービスセンター	☎0838-25-5989
(有)オカムラ環境技研	☎0838-25-1584
(有)ミヤモト環境管理部	☎0838-25-2099
テクニカル・クリーン	☎0838-25-2569

お問い合わせは

萩市田万川総合事務所

☎08387-2-0300

萩市須佐総合事務所

☎08387-6-2016

萩市環境衛生課

☎0838-25-3146

(R70 古紙配合率70%の再生紙を利用しています)