

令和4年度萩市のまちづくりに関する
中高生意識調査報告書

萩 市

I	調査の概要	
1	調査の目的	1
2	調査実施方法	1
3	集計に当たっての注意点	1
II	調査結果	
1	回答者について	2
2	萩市について	2
3	回答者と地域との関わりについて	6
4	回答者の将来について	6
5	回答者が市長になったら	10
III	前年度調査比較	
1	萩市について	11
2	回答者と地域との関わりについて	13
3	回答者の将来について	13
4	回答者が市長になったら	17
IV	総括	18

1 調査の概要

1 調査の目的

本調査は、第2期萩市総合戦略の進捗管理や、今後のまちづくりの参考とするため、中高生の意見や希望を把握し、今後のまちづくりの参考にするために実施しました。

2 調査実施方法

調査対象者

市内の中学2年生及び高校2年生全員

調査方法

各学校を通じて配布

インターネット上の回答フォームから回答

調査期間

令和4年11月1日（火）～11月30日（水）

回収状況

	配布数	回答数	回答率
中学2年生	316件	-	-
高校2年生	341件	-	-
全体	657件	475件	72.3%

3 集計に当たっての注意点

グラフ内に表示している「N=」は、パーセントを計算するときの母数となるサンプル数（回答者数）を示しています。

算出されたパーセントは小数第一位までの表示としているため、その合計が必ずしも100.0%にならない場合があります。

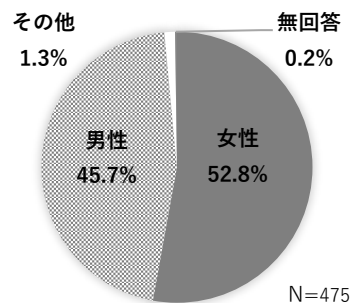
また、複数回答で質問している調査項目においては、その合計は100.0%を超えます。

II 調査結果

あなた自身のことについてお聞きします。

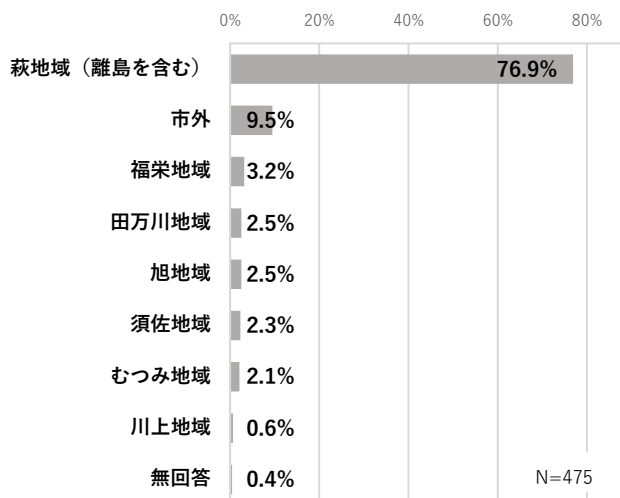
- ◆ 性別を教えてください。(〇は1つ)

調査項目	回答数	構成比
女性	251	52.8%
男性	217	45.7%
その他	6	1.3%
無回答	1	0.2%



- ◆ 住んでいる地域はどこですか。(〇は1つ)

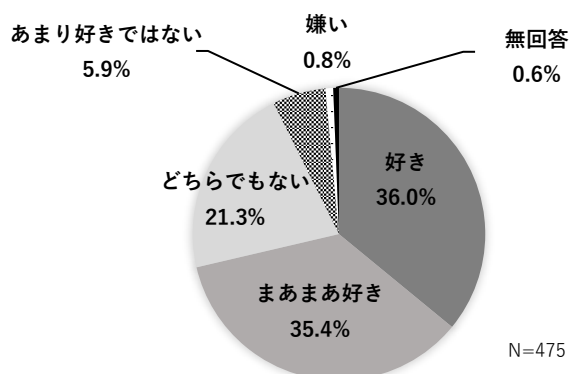
調査項目	回答数	構成比
萩地域 (離島を含む)	365	76.9%
市外	45	9.5%
福栄地域	15	3.2%
田万川地域	12	2.5%
旭地域	12	2.5%
須佐地域	11	2.3%
むつみ地域	10	2.1%
川上地域	3	0.6%
無回答	2	0.4%



萩市についてお聞きします。

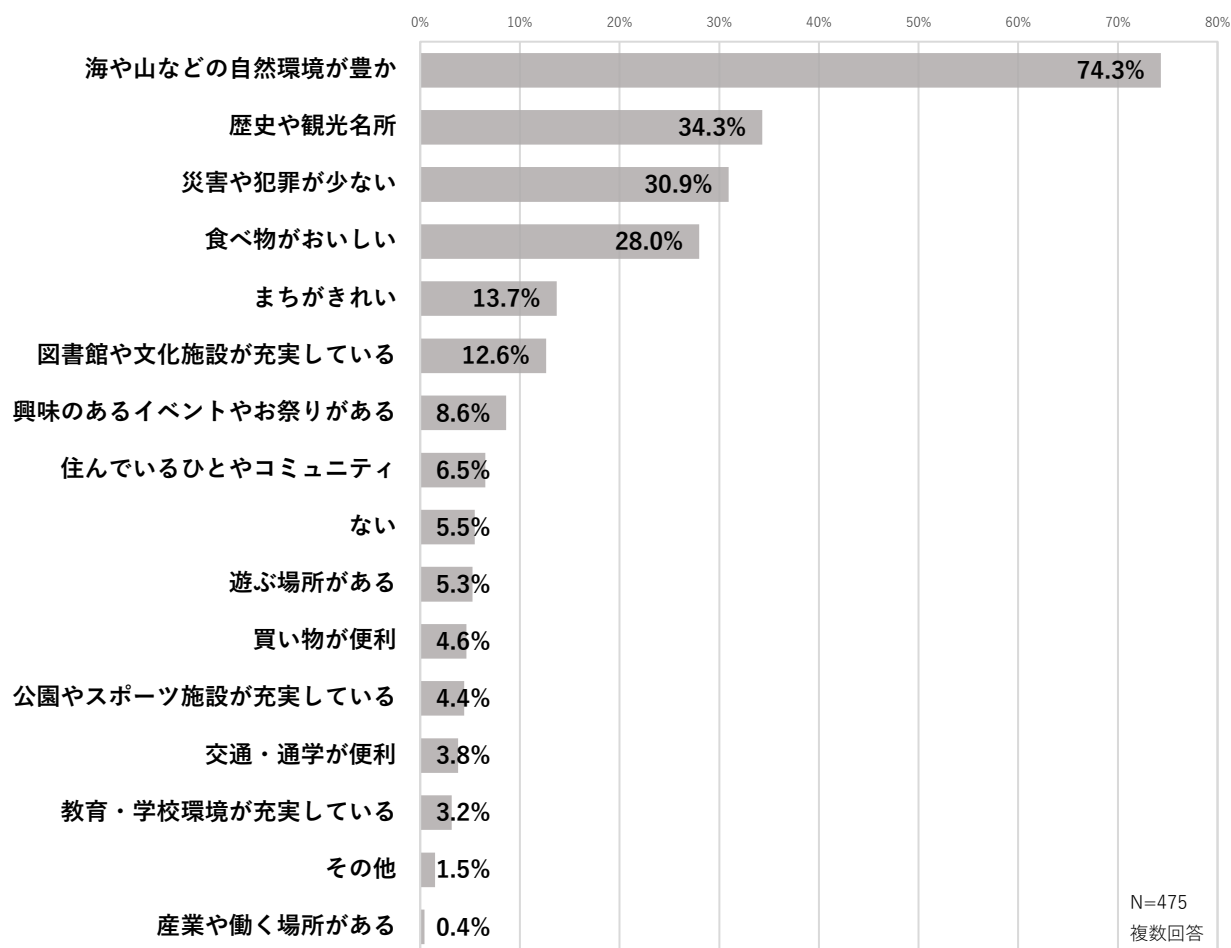
- ◆ あなたは萩市が好きですか。(〇は1つ)

調査項目	回答数	構成比
好き	171	36.0%
まあまあ好き	168	35.4%
どちらでもない	101	21.3%
あまり好きではない	28	5.9%
嫌い	4	0.8%
無回答	3	0.6%



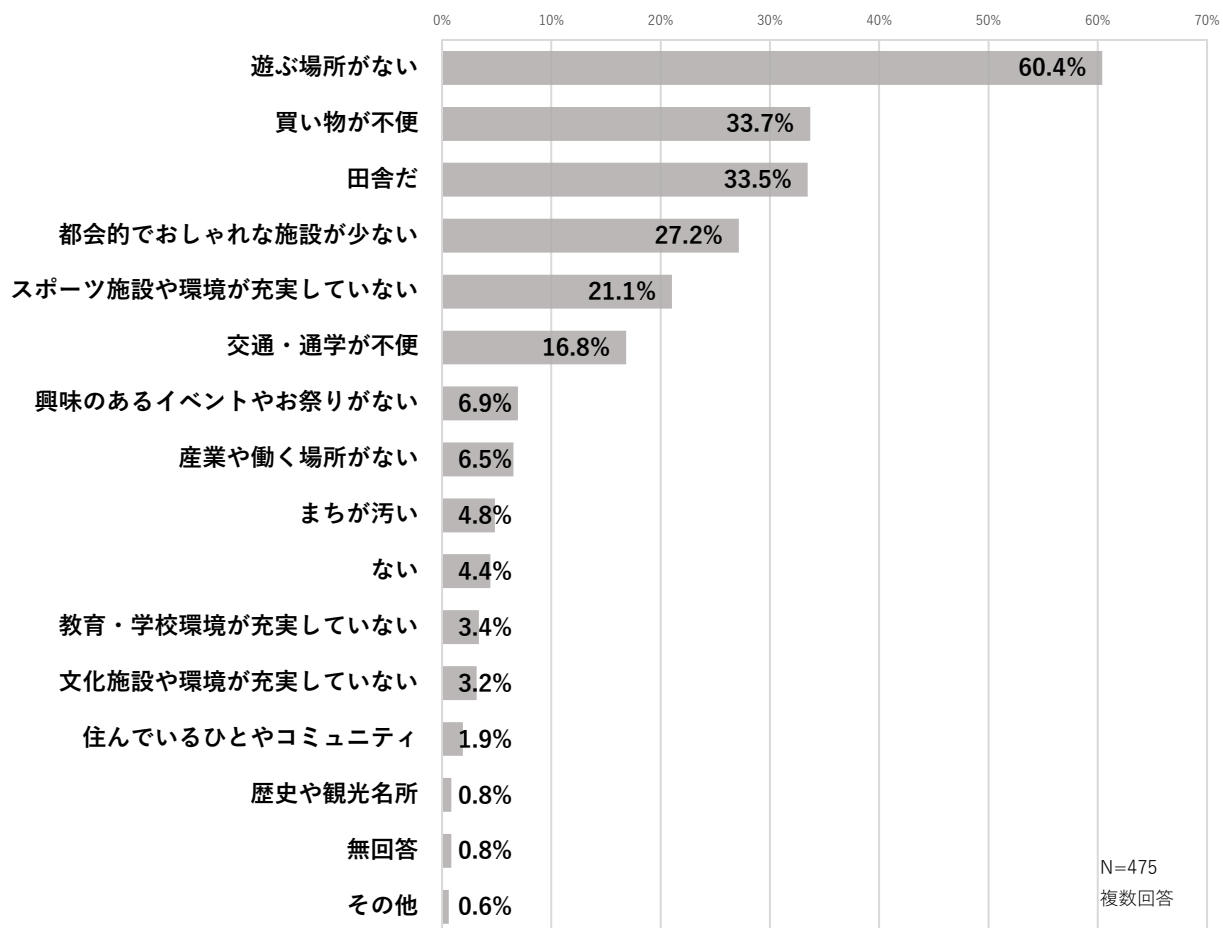
◆ 萩市について良いと思うところは何ですか。（〇は3つまで）

調査項目	回答数	構成比
海や山などの自然環境が豊か	353	74.3%
歴史や観光名所	163	34.3%
災害や犯罪が少ない	147	30.9%
食べ物がおいしい	133	28.0%
まちがきれい	65	13.7%
図書館や文化施設が充実している	60	12.6%
興味のあるイベントやお祭りがある	41	8.6%
住んでいるひとやコミュニティ	31	6.5%
ない	26	5.5%
遊ぶ場所がある	25	5.3%
買い物が便利	22	4.6%
公園やスポーツ施設が充実している	21	4.4%
交通・通学が便利	18	3.8%
教育・学校環境が充実している	15	3.2%
その他	7	1.5%
産業や働く場所がある	2	0.4%
無回答	1	0.2%



◆ 萩市について、悪い（良くしたい）と思うところは何ですか。（〇は3つまで）

調査項目	回答数	構成比
遊ぶ場所がない	287	60.4%
買い物が不便	160	33.7%
田舎だ	159	33.5%
都会的でおしゃれな施設が少ない	129	27.2%
スポーツ施設や環境が充実していない	100	21.1%
交通・通学が不便	80	16.8%
興味のあるイベントやお祭りがない	33	6.9%
産業や働く場所がない	31	6.5%
まちが汚い	23	4.8%
ない	21	4.4%
教育・学校環境が充実していない	16	3.4%
文化施設や環境が充実していない	15	3.2%
住んでいるひとやコミュニティ	9	1.9%
歴史や観光名所	4	0.8%
無回答	4	0.8%
その他	3	0.6%



◆ あなたが市外の人に「自慢したいもの」や「紹介したいもの」があれば教えてください。
(場所、食べ物、イベント、人など自由に書いてください)

☆自然

- ・海 35件
- ・菊ヶ浜 8件
- ・笠山 2件
- ・萩阿武火山群 1件
- ・自然 29件
- ・空気 8件
- ・星空 2件
- ・川 1件
- ・山 11件
- ・夕陽 3件
- ・ホルンフェルス 2件
- ・椿群生林 1件

☆歴史・文化・偉人

- ・歴史 30件
- ・偉人 4件
- ・町なみ 10件
- ・文化 4件
- ・吉田松陰 8件
- ・育英館 1件

☆観光・産業

- ・世界遺産 30件
- ・松陰神社 8件
- ・松下村塾 4件
- ・萩城跡 2件
- ・萩城下町 22件
- ・観光名所 4件
- ・観光スポット 2件
- ・萩反射炉 2件
- ・萩焼 9件
- ・歴史的建造物 4件
- ・明倫学舎 2件
- ・明神池 2件

☆食べ物

- ・夏みかん 30件
- ・わらび餅 5件
- ・かまぼこ 3件
- ・どんどのうどん 2件
- ・うなぎ 1件
- ・クレープ 1件
- ・松陰団子 1件
- ・野菜 1件
- ・山本食堂 1件
- ・魚 23件
- ・海産物 3件
- ・果物 3件
- ・鮎 2件
- ・特産物 1件
- ・美味しい水 1件
- ・ふぐ 1件
- ・デンスケ 1件
- ・パトラカフェ 1件
- ・食べ物 9件
- ・いか 3件
- ・萩プリン亭のプリン 3件
- ・美味しい飲食店 2件
- ・けんちょう 1件
- ・瓦そば 1件
- ・農産物 1件
- ・豊月 1件
- ・JAあぶらんど萩 1件

☆祭り・イベント

- ・時代まつり 8件
- ・花火 3件
- ・夏みかんまつり 1件
- ・萩マルシェ 1件
- ・夏まつり 6件
- ・行事やイベントが多い 2件
- ・着物ウィーク 1件
- ・元気もりもり祭り 1件
- ・ふるさとまつり 5件
- ・萩焼まつり 1件

☆人・交流

- ・優しい 10件
- ・挨拶 1件
- ・アットホーム 2件
- ・街を綺麗にしてくれる人がいる 1件
- ・地域の人の仲が良い 2件
- ・けん玉ゆいちゃん 1件

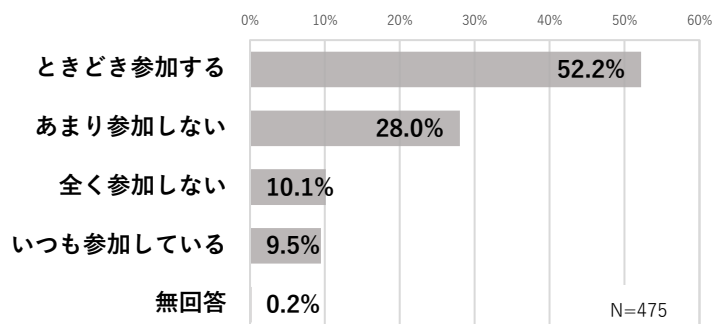
☆その他

- ・釣り 2件
- ・いろいろなお店がある 2件
- ・陶芸の森 1件
- ・図書館の設備がいい 1件
- ・災害が少ない 1件
- ・アートが充実 1件
- ・萩にゃん 2件
- ・須佐エコバッグ 2件
- ・あそぼーや 1件
- ・静か 1件
- ・治安がいい 1件
- ・ファーストペンギンのロケ地 1件
- ・上野台 2件
- ・中央公園 1件
- ・スポーツ施設 1件
- ・暮らしやすい 1件
- ・事故が少ない 1件
- ・競歩が強い学校がある 1件

あなたの地域との関わりについてお聞きします。

◆ あなたは地域の人と関わる機会があれば、参加していますか（地域の祭りやイベント、清掃などのボランティア活動など）。（〇は1つ）

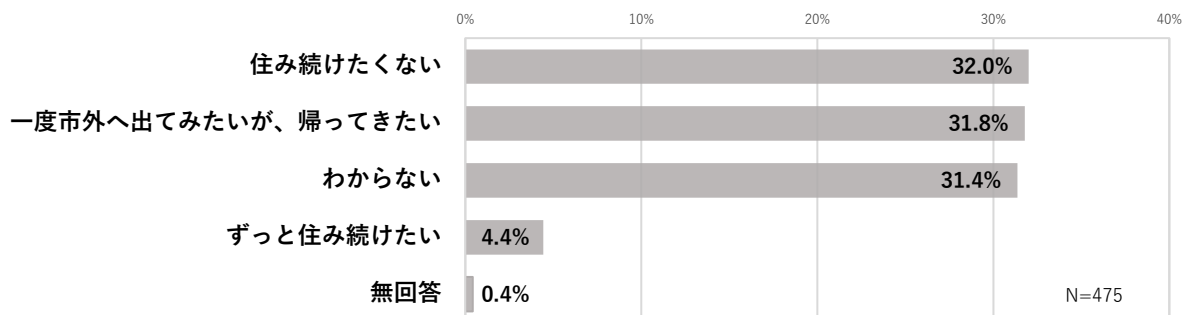
調査項目	回答数	構成比
ときどき参加する	248	52.2%
あまり参加しない	133	28.0%
全く参加しない	48	10.1%
いつも参加している	45	9.5%
無回答	1	0.2%



あなたの将来のことについてお聞きします。

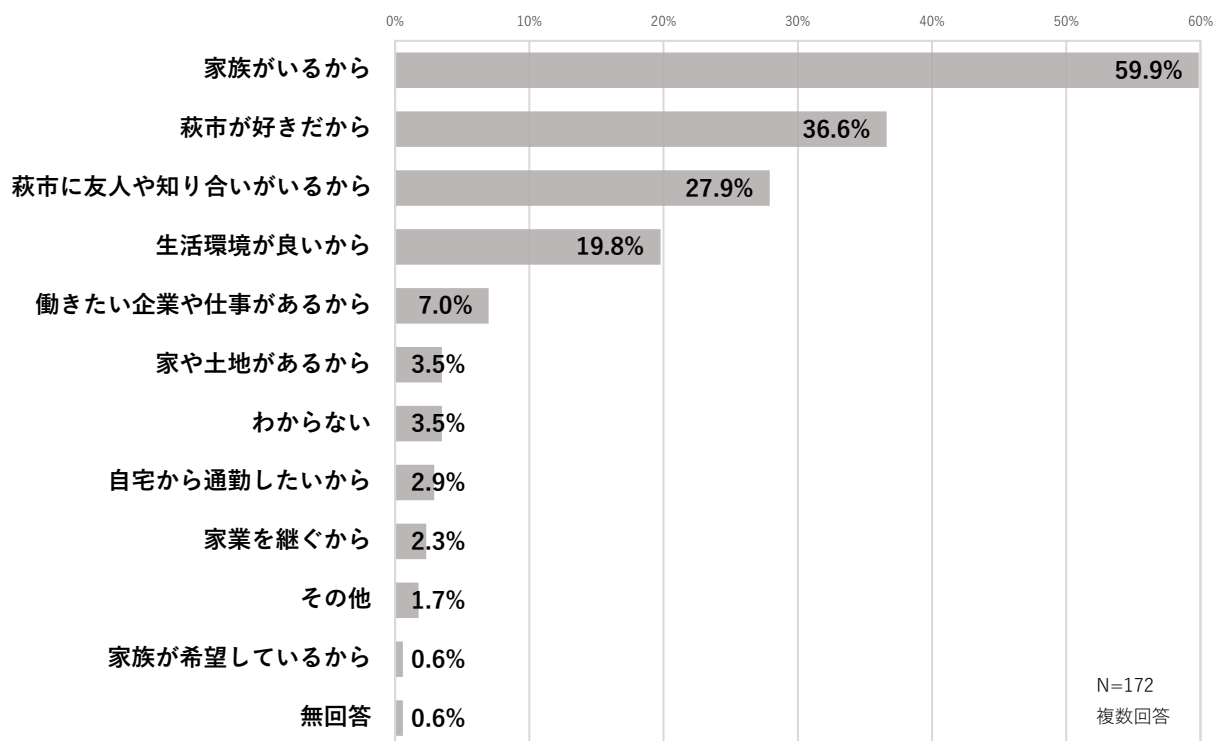
◆ 将来、社会人になってからも萩市に住み続けたいと思いますか。現在、萩市に住んでいない方は、住んでいると仮定して回答してください。（〇は1つ）

調査項目	回答数	構成比
住み続けたくない	152	32.0%
一度市外へ出てみたいが、帰ってきたい	151	31.8%
わからない	149	31.4%
ずっと住み続けたい	21	4.4%
無回答	2	0.4%



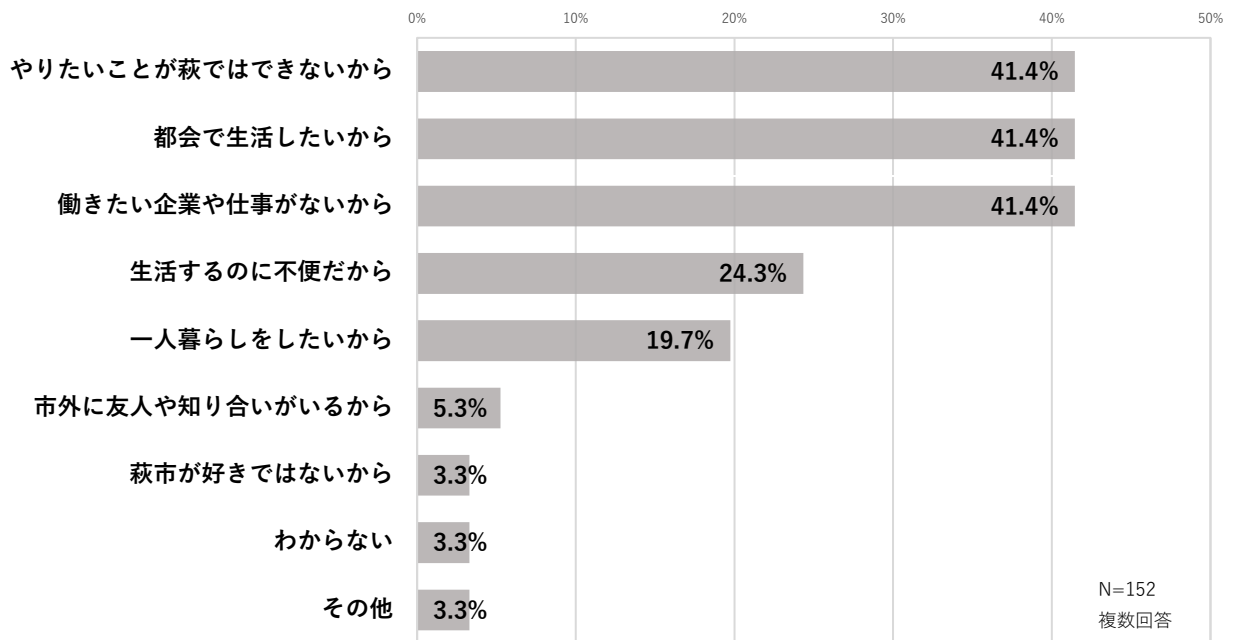
◆ 「1. ずっと住みたい」または「2. 一度市外へ出てみたいが、帰ってきたい」と回答した方にお聞きします。その理由は何ですか。（〇は2つまで）

調査項目	回答数	構成比
家族がいるから	103	59.9%
萩市が好きだから	63	36.6%
萩市に友人や知り合いがいるから	48	27.9%
生活環境が良いから	34	19.8%
働きたい企業や仕事があるから	12	7.0%
家や土地があるから	6	3.5%
わからない	6	3.5%
自宅から通勤したいから	5	2.9%
家業を継ぐから	4	2.3%
その他	3	1.7%
家族が希望しているから	1	0.6%
無回答	1	0.6%



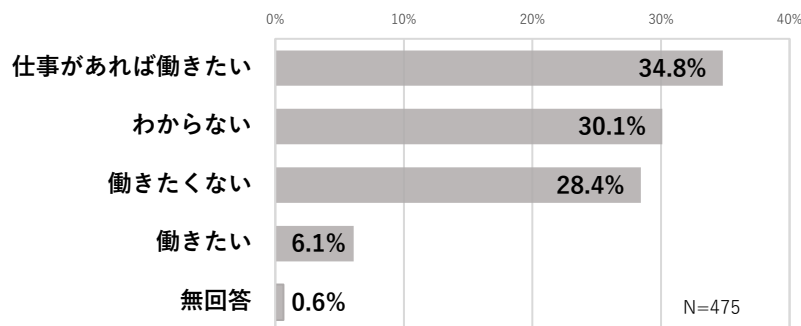
◆ 「3. 住み続けたくない」と回答した方にお聞きします。その理由は何ですか。（〇は2つまで）

調査項目	回答数	構成比
やりたいことが萩ではできないから	63	41.4%
都会で生活したいから	63	41.4%
働きたい企業や仕事がないから	63	41.4%
生活するのに不便だから	37	24.3%
一人暮らしをしたいから	30	19.7%
市外に友人や知り合いがいるから	8	5.3%
萩市が好きではないから	5	3.3%
わからない	5	3.3%
その他	5	3.3%
無回答	2	1.3%



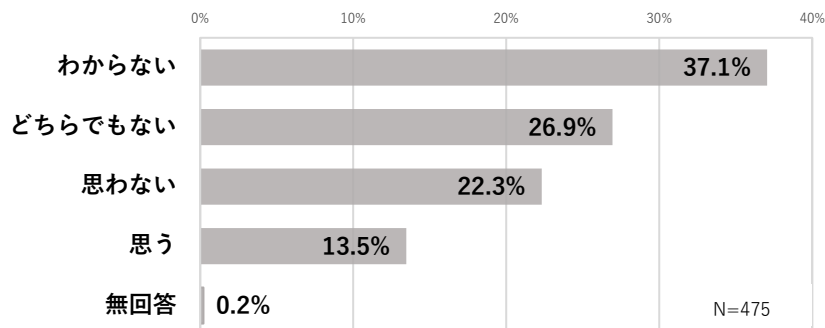
◆ 将来、萩市で働きたいと思いますか。（〇は1つ）

調査項目	回答数	構成比
仕事があれば働きたい	165	34.8%
わからない	143	30.1%
働きたくない	135	28.4%
働きたい	29	6.1%
無回答	3	0.6%



◆ 将来、萩市で子育てをしたいと思いますか。（〇は1つ）

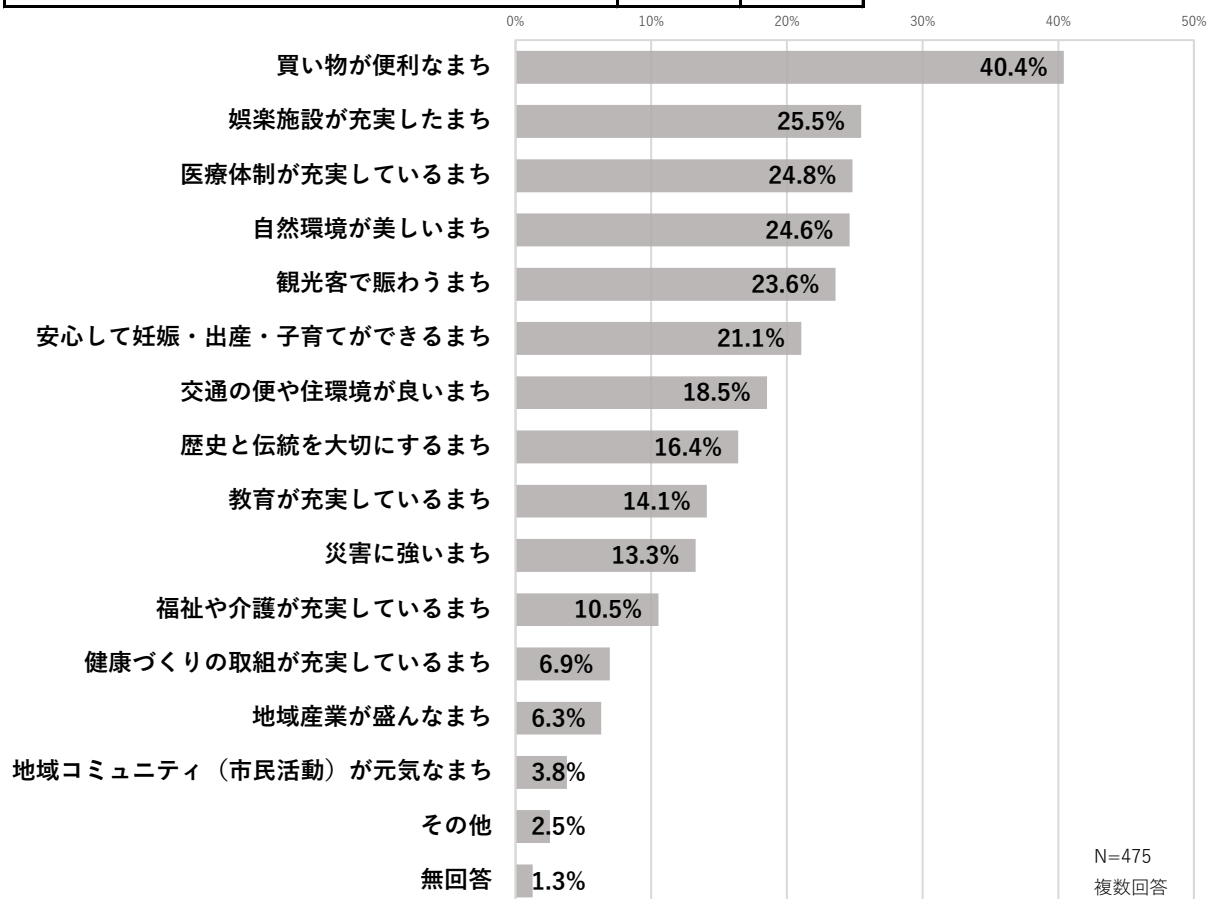
調査項目	回答数	構成比
わからない	176	37.1%
どちらでもない	128	26.9%
思わない	106	22.3%
思う	64	13.5%
無回答	1	0.2%



あなたが市長になったら。

◆ 今後、萩市をどのようなまちにしたいですか。（〇は3つまで）

調査項目	回答数	構成比
買い物が便利なまち	192	40.4%
娯楽施設が充実したまち	121	25.5%
医療体制が充実しているまち	118	24.8%
自然環境が美しいまち	117	24.6%
観光客で賑わうまち	112	23.6%
安心して妊娠・出産・子育てができるまち	100	21.1%
交通の便や住環境が良いまち	88	18.5%
歴史と伝統を大切にするまち	78	16.4%
教育が充実しているまち	67	14.1%
災害に強いまち	63	13.3%
福祉や介護が充実しているまち	50	10.5%
健康づくりの取組が充実しているまち	33	6.9%
地域産業が盛んなまち	30	6.3%
地域コミュニティ（市民活動）が元気なまち	18	3.8%
その他	12	2.5%
無回答	6	1.3%



Ⅲ 前年度調査比較

萩市についてお聞きします。

- ◆ あなたは萩市が好きですか。（〇は1つ）

令和4年度		令和3年度
36.0%	好き	32.9%
35.4%	まあまあ好き	38.5%
21.3%	どちらでもない	21.5%
5.9%	あまり好きではない	5.5%
0.8%	嫌い	1.7%

- ◆ 萩市について良いと思うところは何ですか。（〇は3つまで）

令和4年度		令和3年度
74.3%	海や山などの自然環境が豊か	68.8%
34.3%	歴史や観光名所	45.8%
30.9%	災害や犯罪が少ない	41.5%
28.0%	食べ物がおいしい	21.5%
13.7%	まちがきれい	19.2%
12.6%	図書館や文化施設が充実している	15.5%
8.6%	興味のあるイベントやお祭りがある	7.4%
6.5%	住んでいるひとやコミュニティ	5.8%
5.5%	ない	3.3%
5.3%	遊ぶ場所がある	6.0%
4.6%	買い物が便利	5.5%
4.4%	公園やスポーツ施設が充実している	4.1%
3.8%	交通・通学が便利	1.2%
3.2%	教育・学校環境が充実している	3.1%
0.4%	産業や働く場所がある	0.8%

◆ 萩市について、悪い（良くしたい）と思うところは何ですか。（〇は3つまで）

令和4年度

令和3年度

令和4年度		令和3年度
60.4%	遊ぶ場所がない	54.9%
33.7%	買い物が不便	32.4%
33.5%	田舎だ	35.2%
27.2%	都会的でおしゃれな施設が少ない	43.0%
21.1%	スポーツ施設や環境が充実していない	21.3%
16.8%	交通・通学が不便	20.3%
6.9%	興味のあるイベントやお祭りが無い	9.3%
6.5%	産業や働く場所がない	6.8%
4.8%	まちが汚い	3.6%
4.4%	ない	5.5%
3.4%	教育・学校環境が充実していない	2.1%
3.2%	文化施設や環境が充実していない	3.1%
1.9%	住んでいるひとやコミュニティ	2.5%
0.8%	歴史や観光名所	1.2%

あなたの地域との関わりについてお聞きします。

- ◆ あなたは地域の人と関わる機会があれば、参加していますか（地域の祭りやイベント、清掃などのボランティア活動など）。（〇は1つ）

令和4年度		令和3年度
52.2%	ときどき参加する	53.6%
28.0%	あまり参加しない	30.9%
10.1%	全く参加しない	8.4%
9.5%	いつも参加している	6.8%

あなたの将来のことについてお聞きします。

- ◆ 将来、社会人になってからも萩市に住み続けたいと思いますか。現在、萩市に住んでいない方は、住んでいると仮定して回答してください。（〇は1つ）

令和4年度		令和3年度
32.0%	住み続けたくない	31.6%
31.8%	一度市外へ出てみたいが、帰ってきたい	31.6%
31.4%	わからない	31.9%
4.4%	ずっと住み続けたい	4.6%

◆ 「1. ずっと住みたい」または「2. 一度市外へ出てみたいが、帰ってきたい」と回答した方にお聞きします。その理由は何ですか。（〇は2つまで）

令和4年度		令和3年度
59.9%	家族がいるから	51.8%
36.6%	萩市が好きだから	41.7%
27.9%	萩市に友人や知り合いがいるから	25.7%
19.8%	生活環境が良いから	21.6%
7.0%	働きたい企業や仕事があるから	5.5%
3.5%	わからない	1.8%
3.5%	家や土地があるから	5.5%
2.9%	自宅から通勤したいから	6.4%
2.3%	家業を継ぐから	1.8%
0.6%	家族が希望しているから	2.8%

◆ 「3. 住み続けたくない」と回答した方にお聞きします。その理由は何ですか。（〇は2つまで）

令和4年度		令和3年度
41.4%	都会で生活したいから	42.4%
41.4%	やりたいことが萩ではできないから	35.6%
41.4%	働きたい企業や仕事がないから	34.6%
24.3%	生活するのに不便だから	28.8%
19.7%	一人暮らしをしたいから	17.3%
5.3%	市外に友人や知り合いがいるから	5.8%
3.3%	わからない	0.5%
3.3%	萩市が好きではないから	8.9%

◆ 将来、萩市で働きたいと思いますか。（〇は1つ）

令和4年度		令和3年度	
34.8%	仕事があれば働きたい	35.0%	
30.1%	わからない	32.1%	
28.4%	働きたくない	27.9%	
6.1%	働きたい	4.8%	

◆ 将来、萩市で子育てをしたいと思いますか。（〇は1つ）

令和4年度		令和3年度	
37.1%	わからない	42.3%	
26.9%	どちらでもない	22.8%	
22.3%	思わない	22.1%	
13.5%	思う	12.6%	

あなたが市長になったら。

◆ 今後、萩市をどのようなまちにしたいですか。（〇は3つまで）

令和4年度		令和3年度
40.4%	買い物が便利なまち	45.8%
25.5%	娯楽施設が充実したまち	31.6%
24.8%	医療体制が充実しているまち	21.0%
24.6%	自然環境が美しいまち	28.8%
23.6%	観光客で賑わうまち	25.3%
21.1%	安心して妊娠・出産・子育てができるまち	13.4%
18.5%	交通の便や住環境が良いまち	23.5%
16.4%	歴史と伝統を大切にするまち	22.1%
14.1%	教育が充実しているまち	8.1%
13.3%	災害に強いまち	14.0%
10.5%	福祉や介護が充実しているまち	8.6%
6.9%	健康づくりの取組が充実しているまち	3.1%
6.3%	地域産業が盛んなまち	7.4%
3.8%	地域コミュニティ(市民活動)が元気なまち	5.3%

IV 総括

萩市が好きですか、という質問に対して、339名（71.4%）が「好き」「まあまあ好き」と回答しています（2ページ参照）。中高生は、概ね本市が好きであるという結果になりました。

一方、「あまり好きではない」「嫌い」と回答したのは、32名（6.7%）でした。

この質問については、全員が「好き」「まあまあ好き」と回答できるよう、学校教育のみではなく、私生活の充実も含め、中高生の支援を行う必要があります。

前年度との比較では、「好き」「まあまあ好き」と回答した割合は同じ（71.4%）となっています（11ページ参照）。

「あまり好きではない」「嫌い」と回答した割合は0.5%の減少となりました。引き続き、各政策をとoshi、中高生への支援に取り組む必要があります。

萩市の良いと思うところ、という質問では、割合の高い順に「海や山などの自然環境が豊か」「歴史や観光名所」という回答が上位となりました。また、「災害や犯罪が少ない」「食べ物がおいしい」「まちがきれい」「図書館や文化施設が充実している」という回答も、上位となりました。（3ページ参照）。

反対に、萩市の悪い（良くしたい）と思うところ、という質問では、割合の高い順に「遊ぶ場所がない」「買い物不便」という回答が上位となりました。また、「田舎だ」「都会的でおしゃれな施設が少ない」「スポーツ施設や環境が充実していない」「交通・通学が不便」という回答も、上位となりました。（4ページ参照）。

世界遺産やジオパークに代表される歴史や文化、自然などを引き続き大切にしつつ、例えば大型商業施設や娯楽施設など、中高生が楽しめる施設や環境の整備が求められていると言える結果になりました。また、生活面では、食べ物や景観を良いところと考えている中高生が多く、反対に、買い物や交通の環境については、改善が求められているという結果になりました。

このことは、あなたが市長になったら萩市をどのようなまちにしたいですか、という質問の回答にも表れており、「買い物が便利なまち」が最多の回答でした。また、「娯楽施設が充実したまち」という回答が2番目に多い回答でした（10ページ参照）。

前年度との比較では、良いと思うところとして、「食べ物がおいしい」という回答の割合が最も増加しており、6.5%の増加でした。（11ページ参照）

一方、萩市の悪い（良くしたい）と思うところとして、「遊ぶ場所がない」という回答の割合が最も増加しており、5.5%の増加でした。

前年度との比較でも、中高生が楽しめる施設や環境の整備が求められていることが明確になりました。

市外の人に「自慢したいもの」や「紹介したいもの」という質問では、「海」という回答が最多でした。(5 ページ参照)。

菊ヶ浜をはじめとする海は、SNSを活用する中高生にとって、市外の人に対しても視覚的に伝えやすいことが要因の一つとして考えられます。その他、回答が多かったものとしては、「歴史」「世界遺産」「夏みかん」「自然」「魚」などがありました。

地域と関わる機会については、293名(61.7%)が「ときどき参加する」「いつも参加している」と回答しています(6 ページ参照)。

また、前年度との比較では、「ときどき参加する」「いつも参加している」と回答した割合は、1.3%増加しました。(13 ページ参照)

引き続き、中高生が地域と関わる機会を増やすための取組が必要です。

社会人になっても萩市に住み続けたいですか、という質問に対して、152名(32.0%)が「住み続けたくない」と回答しており、最多となりました。次に多かったのが、「一度市外へ出てみたいが、帰ってきたい」という回答(151名(31.8%))でした。(6 ページ参照)。

前年度との比較では、「住み続けたくない」という回答の割合が0.4%増加しており、「ずっと住み続けたい」という回答の割合が0.2%減少しました。(13 ページ参照)

萩市が好きですか、という質問に対しては70%以上の生徒が「好き」「まあまあ好き」と回答していることを踏まえると、好きではあるが、将来的な不安や不満が勝っている状況であると言えます。具体的には、「住み続けたくない」理由として上位にあがっている「やりたいことが萩ではできないから」「都会で生活したいから」「働きたい企業や仕事がないから」ということが不安や不満につながっているものと考えられます(8 ページ参照)。また、4位の「生活するのに不便だから」という項目も、不安、不満の大きな要因となっています。これらの不安、不満の増大が「住み続けたくない」と回答する割合の増加の要因であると考えられます。その結果、萩市で「働きたくない」、子育てをしたいと「思わない」中高生の割合も増加しています。

このことは、前述の、中高生が楽しめる施設や環境の整備に加え、職業を選択できる(多様な企業がある)ことや、安定した雇用を創出することも同時に求められている、ということを示しています。

多様化する社会情勢に合わせ、中高生のまちづくりに関する要望も多様化していることが本調査結果から明らかになりました。

今回寄せられた意見や要望を今後のまちづくりの参考とし、誰もが住みやすいまちづくりを進めてまいります。

