

通報手順①

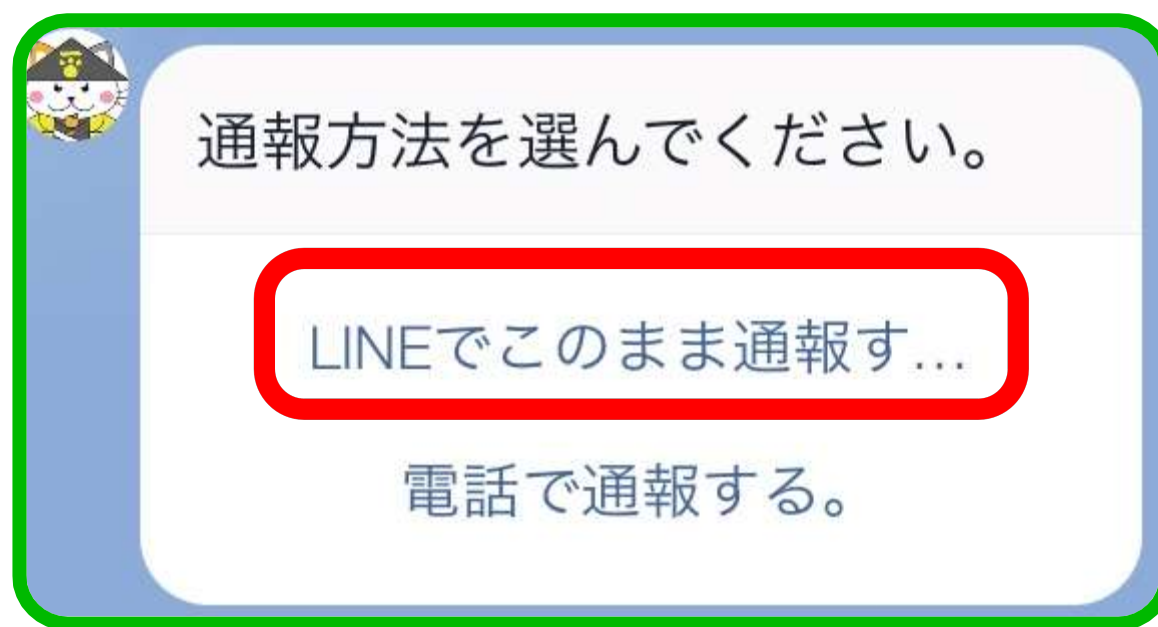
メニューから「萩市に通報！」を選択



- 1 メニューから「萩市に通報！」を選択します。

通報手順②

「LINEでこのまま通報する」を選択



緊急を要する情報は「電話で通報する」を選択
※萩市役所 代表 0838-25-3131までお電話ください



② 「LINEでこのまま通報する」を選択します。

通報手順③

カテゴリーで「道路の不具合」を選択



③ カテゴリーを選択します。

通報手順④

不具合の種類を選択



道路の通報
分類を選択してください。

舗 装

側 溝

ガードレール、カーブミラー

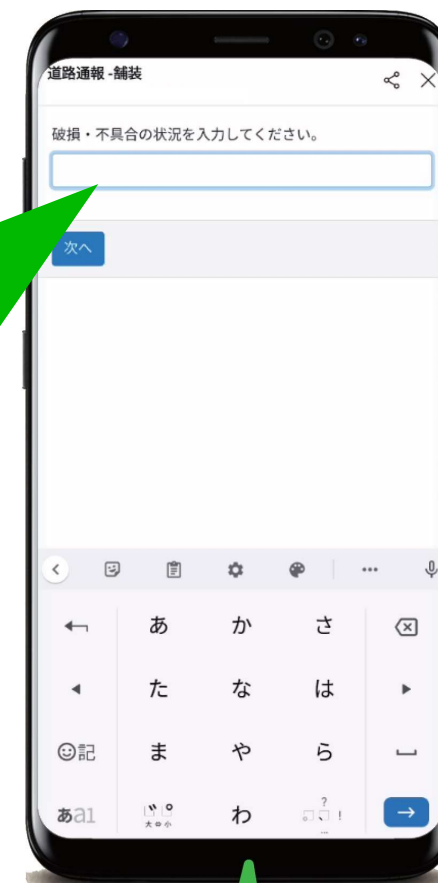
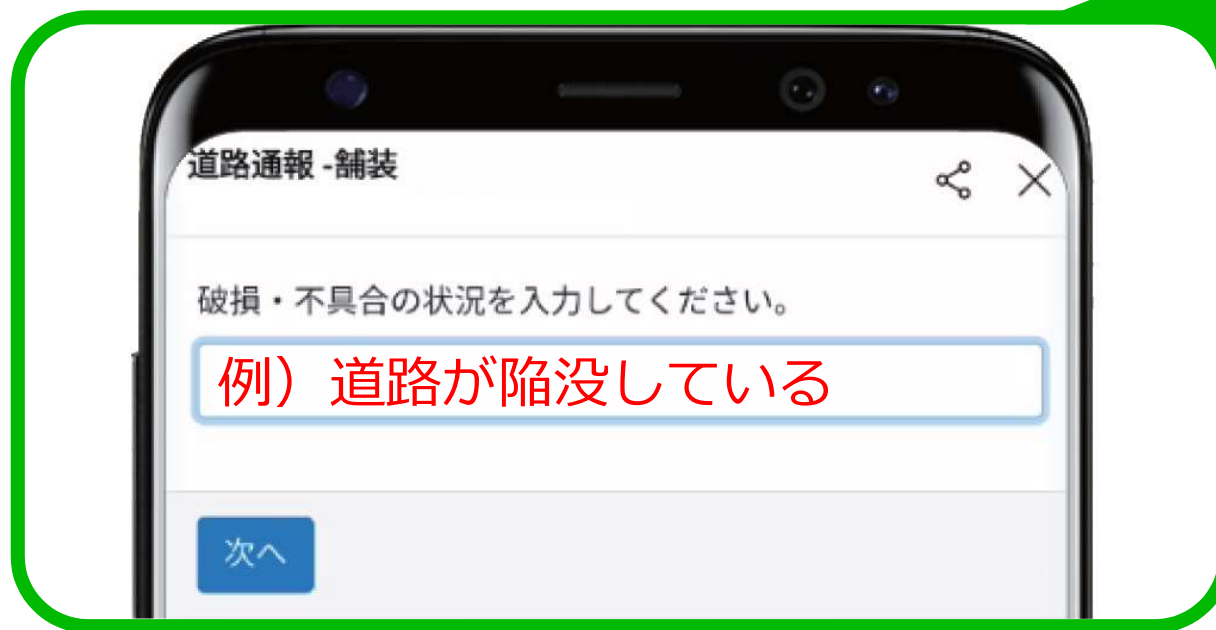
道路街路樹、樹木



④ 詳しい通報内容を選択します。

通報手順⑤

不具合の内容を入力



⑤ 状況や、写真、
位置情報を入力して完了。

通報手順⑥

状況が分かる写真を撮影または選択

通報の対象物となる具体例 ※イメージ写真



側溝



カーブミラー



ガードレール



歩道

その他に、道路路面や照明灯、標識・看板、街路樹などに不具合がありましたら、通報ください



⑥ 状況が分かる
写真を撮影
または選択。

通報手順⑦

不具合が発生している位置情報を
「**現在位置**」または「**場所設定**」で選択



GPSにより現在の
居場所を表示

手動で地図を拡大/移動し
「場所設定」で位置情報を決定



⑦ 不具合が発生
している位置
情報を選択。

完了

システムからの自動返信が届いたら完了



※このメッセージはシステムからの自動返信です。

施設の破損・不具合について、ご報告いただき有難うございます。現地を確認後、担当課より対応方法などについてご連絡いたします。

