

記者発表（配布）資料

令和6年2月5日

所属部課	局長	課長	係長	担当	連絡先
萩市教育委員会事務局 スポーツ振興課	植村 正	増野 達史	蜷川 大介	大山 蒼一郎	0838-25-7311

件名	全国大会出場選手激励会の開催について（陸上・柔道・卓球・ソフトボール）
----	-------------------------------------

下記の日程で、全国大会出場選手の激励会を開催しますのでお知らせします。

- ・日時 令和6年2月13日（火） 午後6時00分～6時30分
- ・ところ 萩市総合福祉センター 大会議室（3階）
- ・大会名（出場選手）

大会名：第35回U20選抜競歩大会

日程：令和6年2月18日（日）

場所：六甲アイランド甲南大学西側20kmコース（兵庫県）

出場選手	種目	所属	学年
あおき かいと 青木 海橙	陸上競技	萩高等学校	3年
にしやま ことの 西山 こと乃			2年

大会名：第46回全国高等学校柔道選手権大会

日程：令和6年3月19日（火）～20日（水）

場所：日本武道館（東京都）

出場選手	種目	所属	学年
かわの たいち 河野 太一	柔道	萩高等学校	2年

大会名：令和5年度 第51回全国高等学校選抜卓球大会

日程：令和6年3月21日（木）～24日（日）

場所：山形県総合運動公園総合体育館・山形市総合スポーツセンター第一体育館（山形県）

出場選手	種目	所属	学年
あだち みく 足立 愛空	卓球	萩光塩学院高等学校	2年
かようだ みお 嘉陽田 滯			
なかた なぎさ 中田 渚			
ふじむら ともか 藤村 朋花			
よしだ かずは 吉田 一葉			
なかざと きらり 仲里 きらり			1年

大会名：第21回全国ホープス選抜卓球大会

日程：令和6年3月23日（土）～ 24日（日）

場所：富山県総合体育センター（富山県）

出場選手	種目	所属	学年
あべ しんいち 阿部 真一	卓球	GOODFORM （明倫小学校）	6年
わたなべ まな 渡邊 愛奈		TEAM☆ZERO-1 Jr （明倫小学校）	3年

大会名：第20回都道府県対抗全日本中学生ソフトボール大会

日程：令和6年3月27日（水）～ 29日（金）

場所：岐阜県揖斐川市（岐阜県）

出場選手	種目	所属	学年
かわな いちか 河名 一華	ソフトボール	萩東中学校	2年
たなか ひめか 田中 姫加			1年

記者発表（配付）資料

令和6年2月5日

所属部課	事務局長	局長補佐	担当	連絡先
萩市選挙管理委員会 事務局	瀬川 克巳	児玉 彰	児玉 彰	0838-25-2912

件名	「令和5年度 明るい選挙啓発作品」（ポスター・標語・習字）の展示
----	----------------------------------

市内の小中学校・高等学校の児童や生徒の皆さんから明るい選挙を呼びかける選挙啓発作品を募集しました。

日頃から市民の皆さんに明るい選挙を意識していただくとともに、若者にも選挙を身近に感じていただくため下記により展示します。

記

1. 展示期間

令和6年2月8日（木）午前～2月22日（木）午前

2. 展示場所

萩市役所 1階 ロビー

3. 応募数

全体：364点（ポスター：3件、習字：294件、標語：67件）

・小学校（ポスター：1件、習字：263件、標語：65件）

・中学校（ポスター：2件、習字：30件、標語：2件）

・高等学校（ポスター：0件、習字：1件、標語：0件）

4. 入賞者

《習字》2名

「山口県明るい選挙推進協議会会長賞」

萩東中学校3年 すぎやま なぎさ 杉山 渚紗さん

萩高等学校1年 みやうち わかな 宮内 若奈さん

5. 明るい選挙啓発作品について

この明るい選挙啓発作品の募集は、以下の2つの啓発作品募集に応募いただいた作品です。

① 令和5年度明るい選挙啓発ポスター作品募集

（主催：公益財団法人明るい選挙推進協会、都道府県選挙管理委員会連合会、

都道府県選挙管理委員会、市町村選挙管理委員会)

② 令和5年度明るい選挙啓発習字・標語作品募集

(主催：山口県選挙管理委員会、山口県明るい選挙推進協議会)

6. 募集から入賞者の発表までの日程

令和5年 6月30日 各小中学校、高等学校へ募集依頼

令和5年 9月 8日 提出期限 (萩市選挙管理委員会あて)

1次審査後、山口県選挙管理委員会へ送付

ポスター：小学校 1点、中学校2点

習字：小学校12点、中学校3点、高等学校1点

標語：小学校 6点、中学校2点

令和5年12月13日 山口県選挙管理委員会が入賞者の決定について記者発表

【過去の展示の様子】



記者発表（配布）資料

令和6年2月6日

所属部課	部長	課長	担当	連絡先
萩市農林水産部 水産課	白神 敦司	日笠 正昭	相本 学	0838-25-4195

件名	「食べたい 行きたい 旬の地魚がおいしいまち・萩」の実現に向けて 第1回 活締め技術認定証及び活メラベル授与式 開催
----	--



今年度、市では山口県漁業協同組合はぎ統括支店と連携して、萩産鮮魚の付加価値向上のため、外部専門家を招聘して漁業者や仲買人などに対し、新たな鮮度保持技術の習得や、冷やし込み、梱包時の注意点などの講習会、実習を行いました。

この度、外部専門家による魚の鮮度保持処理技術の審査に合格した漁業者等への活締め技術認定証及び活メラベルの授与式を行いますのでお知らせします。

◇活締め技術認定証及び活メラベル授与式

- 日 時：令和6年2月13日（火）午前10時～11時
- 場 所：山口県漁協はぎ統括支店（萩市椿東6446番地5）
- 内 容：（1）山口県漁協はぎ統括支店運営委員長挨拶
（2）活締め技術認定証及び活メラベル授与
（3）審査員・認定者による講評
（4）集合写真撮影・活締め鮮魚の試食

◇活メラベルについて

- ・外部専門家の助言により豊洲市場や飲食店などマーケット側の視点で作成。
- ・種類は、活メラベルは通常版に加え、魚のキロ数と漁獲時期の認定基準を定めた特選版の2種類。
- ・侍が描かれているものは他にないとの意見から、デザインを萩らしく、特選版は吉田松陰、通常版は高杉晋作を描いたものに。さらに将来的な海外への輸出も見据え「IKEJIME」や「HAGI」といった英語表記も。

◇今後の取組について

- ・稼げる漁業者の輩出を目指し、次年度も、さらに認定者が増えるよう、意欲のある漁業者の対する血抜き・活締めなどの鮮度保持処理技術の講習を実施予定です。

※ご注意ください！ 海況等の都合により日時が変更される場合があります。

記者発表（配付）資料

令和6年（2024年）2月6日

所属部課	部長	課長	担当	連絡先
萩市商工観光部 商工振興課	村田 卓二	山本 一也	松浦 高志	0838-25-3583

件名	寄付受納式について（萩ライオンズクラブ）
----	----------------------

寄付受納式を行いますので、下記のとおりお知らせします。

記

- 日時 令和6年2月14日（水） 午後1時30分～午後2時
- 場所 萩市役所 2階 市長応接室
- 出席者 寄付者 萩ライオンズクラブ（山口県萩市大字唐樋町字唐樋町 28-1）
会長 守永 秀昭 様（ほか4人予定）

市側 田中文夫 萩市長
- 内容 （1）寄付の目的 社会貢献の一環として、市政発展に資するため

（2）寄付の内容 萩循環まあーるバス停ベンチ1基
- 経緯 萩ライオンズクラブでは、SDGsへの取組を推進しており、通年事業としてオータムマーケット（萩ふるさとまつりにあわせ開催したフリーマーケット）を開催、売上金の一部で、社会貢献の一環として萩市へベンチを寄付

記者発表（配付）資料

令和6年2月6日

所属部課	部長	課長	室長	担当	連絡先
萩市商工観光部観光課 花と緑の推進室	村田 卓二	藤田 将一	高杉 正毅	後藤 優気	0838-25-3644

件名	萩往還梅林園のウメの花が見ごろを迎えました。
----	------------------------

見ごろ 2月から3月上旬ごろ

例年どおり、12月末頃から開花が始まり、ふくいくと香りが漂っています。紅梅に加え、まもなく白梅の開花が始まり、ウメの花が春へと誘ってくれます。



この梅林園は、毛利三大梅林の一つである笠屋の「涙松」付近にあった梅屋七兵衛の別荘「梅林庵」にちなんで、平成4年3月、「旧萩有料道路」開通と萩市政施行60年を記念して整備されたものです。（梅屋七兵衛は幕末に活躍した萩市浜崎の豪商）

公園内のウメの樹250本とショウブ1000株は、関西の実業家であった故日隈広吉氏から寄贈されました。

記者発表（配付）資料

令和6年2月6日

所属部課	部長	課長	担当	連絡先
萩市農林水産部林政課	白神 敦司	大谷 聡	井上 貴文	0838-25-4194

件名	親子で学ぶ木育ツアー 「森と暮らしの調査隊」の開催について
----	----------------------------------

萩市では、市域の8割を占める森林の多様な活用に取り組んでいます。

多彩なゲスト講師とともに、五感を使って楽しく森や木に接し、暮らしとのつながりについて学ぶ、体験型の木育ツアー「森と暮らしの調査隊」を12月から計5回の予定で実施しています。2月は、萩の暮らしと森や木の関わりについてツアーを実施しますので、お知らせします。

《内 容》

実施済み

【第1回】「萩の森を全身で感じ、全力で遊ぼう」

日時 令和5年12月9日（土）午後1時00分～3時30分

【第2回】「冬の森をみてみよう。生き物を通して観察する萩の森」

日時 令和6年1月13日（土）午前10時00分～午後0時30分

【第3回】「森の収穫体験！木がまちに届くまで」

日時 令和6年1月27日（土）

過去ツアーの
様子を公開中



今後実施予定

【第4回】「山口県名産“焼き抜き蒲鉾”と森のひみつ」

日時 令和6年2月10日（土）①午前10時30分～午後2時
②午前11時30分～午後3時

場所 忠小兵衛蒲鉾本店（萩市大字椿 2757-1）

講師 田中 真司（（有）忠小兵衛蒲鉾本店）

【第5回】「築100年以上の古民家で木のある暮らし体験」

日時 令和6年2月25日（日）午前10時～午後1時

場所 古民家より路（萩市大字黒川 687）

講師 藤田 路乃



詳細情報・申し込み
（イベントホームページ）

《問合せ》

【主催】萩市（林政課：0838-25-4194）

【企画運営】（株）萩・森倫館 担当：秋山（050-5896-1886）

親子で学ぶ木育ツアー

暮らしの
森の
調査隊

参加費無料
〈全5回〉

ツアーの詳細・参加申込みはこちらのQRコードから！

<https://hagi-shinrinkan.jp/archives/993>



主催／萩市 企画運営／株式会社萩・森倫館

森とまちの暮らし、その大切なつながりを調査せよ！

かつて森は私たちの暮らしにとっても身近で、暮らしの中には木のモノがあふれていました。

しかし、少しずつ森は遠い存在になり、子どもも大人も木に触れ、森に学ぶ機会が減っています。

実は私たちの暮らしにとって欠かせない森、その営みを地域を巡りながら五感を使って一緒に学びましょう。

各分野・生業で活躍する多彩なゲスト講師と共に、楽しく木・森に触れながら学ぶ、体験型の木育ツアーを全5回開催します。

第3回 「森の収穫体験！木を育て、まちに届ける仕事とは？」

私たちが材料として手に触れる木は、何十年もかけて森の中で育てられてきたものです。育てた木を収穫する伐採・加工体験を通して、材料になる前の木の姿や、森の仕事「林業」のことを知ろう！

【日時】2024年1月27日（土）／13:00～15:30

【場所】萩田床山いこいの広場（萩市椿東 33-22）

【講師】仁科 勇人・秋山 和子
株式会社萩・森倫館

【定員】30名程度（参加費無料）



第4回 「かまぼこづくりから知る！地域産品と森のひみつ」

萩市の特産品である“焼き抜きかまぼこ”。海の素材を使う蒲鉾屋さんにとっても森は大切な存在らしい。その謎を調べるため、まちで最も歴史ある蒲鉾屋さんへ潜入！かまぼこ職人体験を通じて、地域が誇る産品と森の、密接な繋がりを見つけよう！

【日時】2024年2月10日（土）

①10:30～14:00 ②11:30～15:00

【場所】忠小兵衛蒲鉾本店（萩市椿陣ヶ原 2757-1）

【講師】田中 真司 氏（有限会社 忠小兵衛蒲鉾本店）

【定員】2回実施 / 各3組9名程度（参加費無料）※軽食あり
かまぼこ職人体験で作った蒲鉾をお持ち帰りいただけます



第5回 「築100年以上の古民家で木のある暮らし体験」

緑深い山々がすぐ側にある地域の築100年を超える古民家では、身近な存在だった木とともにある暮らしの風景を今も色々な箇所に見ることができます。薪を割り、釜戸で炊いたご飯と一緒に食べ、その豊かな暮らしを体験しよう！

【日時】2024年2月25日（日）／10:00～13:00

【場所】古民家より路（山口県萩市黒川）萩市中心部より車で約15分
※お申込後、集合場所等の詳細をご連絡致します

【講師】藤田 路乃 氏

【定員】15名程度（参加費無料）※軽食あり



© はぎまえ698

過去のツアーの様子をインスタグラムで公開中！



【お問い合わせ】

企画運営：株式会社萩・森倫館 TEL：050-5896-1886（代表） info@hagi-shinrinkan.jp

学校情報 東・西・南・北

ようこそ、わたしたちの学校へ！ホットな情報を紹介します。

発信 令和6年 2月7日

学校名	萩市立越ヶ浜小学校		
校長名	小西 恵理	担当者	三輪 錠次
所在地	萩市大字椿東6088番地		
連絡先等	TEL 0838-25-0243 FAX 0838-25-0290 学校ウェブサイトアドレス https://sites.google.com/edu.city.hagi.lg.jp/koshisyou		

件名	笠山の椿の魅力を伝えよう！
内容	<p>『萩・椿まつり』が今週末の2月10日（土）からいよいよ始まります。それに合わせ、感染症の流行によりしばらく実施できなかった『つばきガイド』を、下記の2日間実施いたします。</p> <p>5・6年生は、総合的な学習の時間に萩市の樹木医 草野さんから椿群生林の昔や今について教わることから、学習をスタートしました。その後、萩市観光課の方・笠山つばきの会の皆さんなどのご協力により、群生林の視察やガイドの準備・練習を行ってきました。数年ぶりとなるボランティア・ガイドの挑戦を、ぜひご観覧ください。</p> <ul style="list-style-type: none">○ 期日 2月15日（木）、22日（木）○ 日程 午後2時 5分 学校出発 2時15分 椿群生林到着 2時20分 つばきガイド開始（1時間） 3時20分 ガイド終了、会場出発 3時30分 学校到着
日時	令和6年2月15日（木）、22日（木）午後2時20分～3時20分
場所	笠山椿群生林
参加者	5・6年児童 11人、教員3人（合計14人）
その他 (参考事項)	悪天候や感染症の状況により、中止する場合があります。 ※日時・内容等の変更があることがありますので、学校ウェブサイトをご確認ください。 ※天候等の理由で開催日時を変更することがあるので、取材されるときは事前に学校へ連絡してください。

記者発表（配付）資料


令和6年2月9日

所属部課	部長	課長	室長	担当	連絡先
萩市商工観光部観光課 花と緑の推進室	村田 卓二	藤田 将一	高杉 正毅	後藤 優気	0838-25-3644

件名	橋本川沿いの市道では早くもカンザクラが見ごろです
----	--------------------------

橋本川沿いの江向地区の市道の横で、早くも1本のカンザクラが咲き始め、薄い紅色の蕾をほころばせています。

1月25日ごろから開花が始まり、現在は七部咲きといったところです。寒い時期の開花は長く、2月末まで楽しめます。



(特徴)

つぼみは薄い紅色で、開花すると花びらの中心部のやや濃いピンク色が外に向かって淡い色となります。

沖縄で1月に満開となるカンヒザクラの雑種であるためソメイヨシノよりも色が濃く、下向きに咲きます。

このカンザクラが咲き誇るころ、カワヅザクラの開花が始まります。



昭和50年代、江向地区の道沿いに地元町内会によりヤエザクラが植えられたのですが、この早咲きのサクラが1本だけ紛れ込んでいたようです。

現在、いち早く春を告げるサクラとして多くの人が鑑賞に訪れています。



取扱注意

公表の解禁日時 2月13日(火)午後4:00以降

記者発表(配布)資料

令和6年2月9日

所属部課	課長	主幹	課長補佐	担当	連絡先
萩市教育委員会 学校教育課	池田 雄治	磯村亜由美	糸本 康浩	森田 憲明	(0838) 25-3558

件名	第19回 萩市子ども栄光賞授賞式について
----	----------------------

令和5年度の萩市子ども栄光賞受賞者が決定しましたので、次のとおり「第19回 萩市子ども栄光賞授賞式」を開催いたします。

- 日時 令和6年2月13日(火) 午後3時30分～4時50分
- 場所 萩市総合福祉センター 多目的ホール
- 受賞者

文化奨励部門

2名(小学校2名、中学校0名)

1	明倫小学校	6年	秋山 由宇	あきやま ゆう	歌唱
2	椿東小学校	6年	嶋寄 文音	しまぎき ふみね	読書ノート

体育・スポーツ奨励部門

6名(小学校3名、中学校3名)

1	明倫小学校	6年	阿部 真一	あべ しんいち	卓球
2	明倫小学校	6年	野村 月那	のむら るな	水泳
3	明倫小学校	6年	幸島 唯武生	こうじま いぶき	相撲、柔道
4	萩東中学校	3年	幸島 亜都務	こうじま あとむ	柔道
5	萩東中学校	3年	杉山 渚紗	すぎやま なぎさ	剣道
6	萩西中学校	3年	木村 啓運	きむら けいうん	陸上競技

4 萩市子ども栄光賞とは

- 萩市小・中学校児童生徒の諸活動において、萩市教育委員会が特に榮譽を与えるにふさわしい業績を収めた児童生徒に対し、その功績をたたえ諸活動を奨励する意味で「萩市子ども栄光賞」を授与する。
- 小学校6年生・中学校3年生を対象として、在学期間中をとおして学習・運動・生活等において努力や頑張りが著しく、他の模範として表彰に値する児童・生徒を顕彰するものである。

記者発表（配付）資料

令和6年2月9日

所属部課	部長	室長	係長	担当	連絡先
萩市商工観光部 文化財保護課 世界文化遺産室	村田 卓二	中村 達也	藤原 勝也	柏本 秋生	0838-25-3380

件名	国史跡指定 100 周年！（1924-2024） 「萩反射炉見学会」を開催します
----	---


世界文化遺産「明治日本の産業革命遺産」の構成資産の1つである「萩反射炉」は、今年（令和6年）、国史跡指定 100 周年を迎えます（大正 13 年（1924）12 月 9 日指定）。

現在、現状調査のため、反射炉煙突周囲に足場を設置しています。

この機会を利用して、「萩反射炉見学会」を開催いたします。通常は見る事ができない箇所をご見学いただける、大変貴重な機会です。皆様のご参加をお待ちしています。

記

- 日時 令和6年3月2日（土）午前9時30分～正午
3回に分けて見学します（各回約45分）。
小雨決行。大雨または強風の場合は中止。
(延期はありません)
- 場所 萩反射炉（萩市大字椿東4897-7）
- 内容 足場に登り、間近で反射炉を見学します。
文化財保護課専門職員が下部石積部や上部レンガ部、天蓋等の説明をします（別添資料）。
- 対象 中学生以上
高所が苦手な方のご遠慮下さい。足場最上部の7段目（地上から約10.1m）まで上ります。
- 定員 45名（15名×3回）要事前予約
※報道の方は別枠とします。事前に担当まで連絡して下さい。
- 事前予約 令和6年2月15日（木）午前9時から受付を開始します。
萩市文化財保護課（電話 0838-25-3380）まで。
受付期間は2月26日（月）まで。※定員に達し次第締め切ります。
- 注意事項 ①当日は、動きやすい服装・滑りにくい靴でご参加ください。
②ヘルメットは市から貸し出します。



足場設置中の「萩反射炉」

萩反射炉の概要

説明資料

種 別 史 跡

名 称 萩反射炉

指定年月日 大正 13 年 (1924) 12 月 9 日
(追加指定) 昭和 55 年 (1980) 3 月 22 日

所 有 者 萩 市

説 明 萩反射炉は、実用的な反射炉ではなく、試作された炉である。現存する反射炉煙突は、高さ 11.5 m。下部 9.0 m は、安山岩の石積、上部 2.5 m は、レンガ積である。

反射炉は、西洋で開発された金属溶解炉である。幕末、海防の危機感から、大砲鑄造のために、全国で建造された反射炉 11 基のうち、現存する 3 基のひとつ（他は静岡県韮山反射炉と鹿児島県旧集成館反射炉跡）。佐賀藩が建造した反射炉を模造し、建造された。

西洋科学の情報が乏しい幕末の試行錯誤の実験を顕している。結果的には成功しなかったものの、成し遂げられなかった志は、後に我が国が産業国家の屋台骨を築いていく歩みにおいて、貴重な道標となった。

萩反射炉関係年表

西暦	元号	事柄
1924	大正 13 年	12 月 9 日 国史跡指定
1980	昭和 55 年	3 月 22 日 追加指定
1974~1986	昭和 49~61 年度	周囲柵設置・基礎補強・煉瓦補修・石積目地充填・擁壁設置工事等
2013	平成 25 年度	天蓋改良工事
2015	平成 27 年度	7 月 世界文化遺産「明治日本の産業革命遺産」登録ガイド詰め所、階段手すり、遊歩道設置工事等
2016	平成 28 年度	通路舗装補修工事
2022	令和 4 年度	丸太階段補修工事

萩反射炉見学会概要

1. 日時 令和6年3月2日(土) 午前9時30分～正午
小雨決行。大雨または強風の場合は中止
2. 場所 萩市椿東小畑 萩反射炉
3. 内容 足場に上り、萩反射炉を間近で見学する。文化財専門員が説明を行う。
説明箇所
 - ① 3段目(高さ約3.5m) 石積部の説明
 - ② 5段目(高さ約7.1m) レンガ部の説明
 - ③ 7段目(高さ10.1m) 天蓋の説明と周囲の風景(恵美須ヶ鼻造船所跡等)
4. 対象 中学生以上
5. 定員 45名
 - 第1組 9:40～10:25 15名
 - 第2組 10:25～11:10 15名
 - 第3組 11:10～11:55 15名

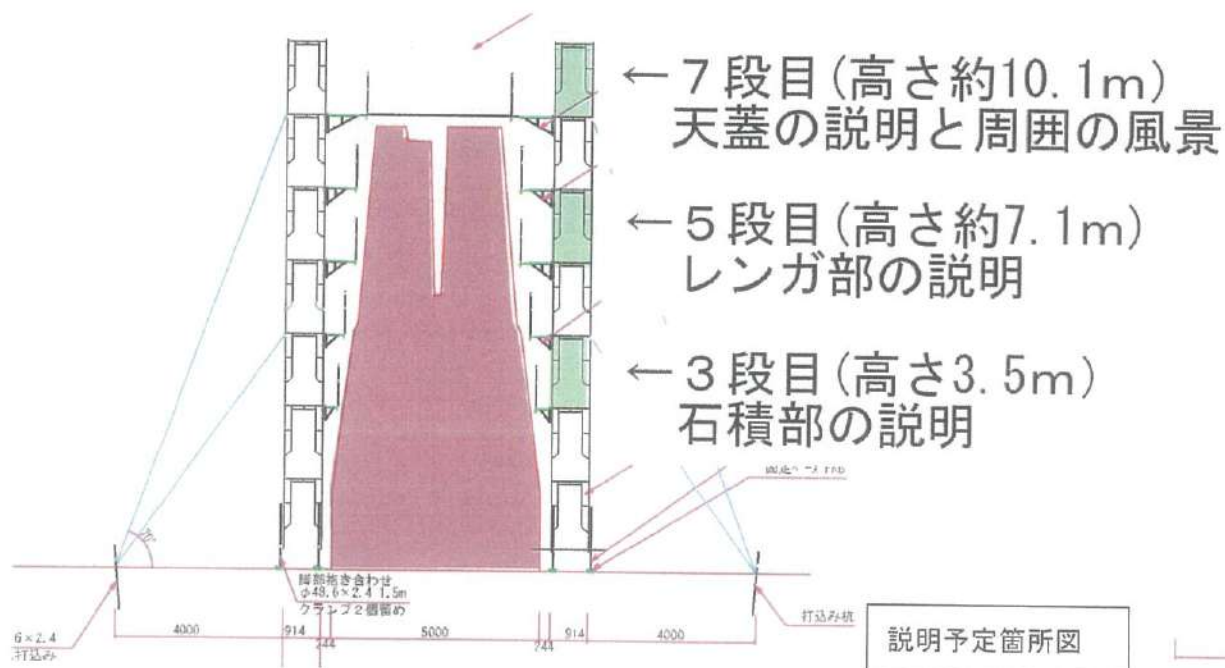




写真1 萩反射炉足場全景



写真2 状態調査風景



写真3 萩反射炉煙突上部天蓋状況



写真4 足場最上段7段目（地上約10.1m）からの風景（恵美須ヶ鼻造船所跡方向）

学校情報 東・西・南・北

ようこそ、わたしたちの学校へ！ホットな情報を紹介します。

発信 令和6年2月9日

学校名	萩市立椿西小学校		
校長名	石田 恭二	担当者	高津 宗司
所在地	萩市大字椿3332番地1		
連絡先等	TEL:0838-25-2686 FAX:0838-25-2695 Email chinzei-e00@edu.city.hagi.lg.jp		

件名	「大すき、萩！～みんなにやさしい町～」 ～ SDGs③すべてのみんなに健康と福祉を～
内容	◎ 3年生が、総合的な学習の時間で、「大すき、萩！～みんなにやさしい町」という学習を行っています。 今回は、その学習の中で、「福祉体験」を行います。この学習を通して、「相手の立場になって考える視点を広げられるようになること」を目指しています。 ◎ 萩市社会福祉協議会の皆様を講師に招いて、体験学習を行います。
日時	【第1回】～車いす体験学習～ 令和6年2月20日（火）5・6校時 午後1時50分～3時30分 【第2回】～アイマスク体験学習～ 令和6年2月27日（火）5・6校時 午後1時50分～3時30分
場所	萩市立椿西小学校
参加者	3年生児童 … 31名、萩市社会福祉協議会事務局職員 … 2名
その他 (参考事項)	

記者発表（配付）資料

令和6年2月9日

担当部課	部長	課長	担当	連絡先
萩市農林水産部 水産課	白神 敦司	日笠 正昭	伊藤 史哉 和田 大毅	0838-25-4195

件名	～萩沖産の天然ふぐを満喫！～「第15回 萩の真ふぐ祭り」の開催について
----	-------------------------------------

真ふぐは、身の色が美しい鮎色で、深い甘みがあり美味しく、「ふぐの女王」と呼ばれています。

真ふぐ漁は、2月から4月が最盛期で、萩市のはえ縄船団が中心となって水揚げし、全てが天然物として流通しています。その萩沖産の天然ふぐ「萩の真ふぐ」の認知度向上と地産地消の推進を図るため、漁協等関係団体が協力して「第15回萩の真ふぐ祭り」を開催しますのでお知らせいたします。



記

- 日時 令和6年3月10日（日） 午前10時～午後2時（雨天決行）
- 会場 山口県漁協萩地方卸売市場・道の駅 萩シーマート（萩市椿東 4160-61）
- 主催 萩の真ふぐ祭り実行委員会 会長 吉村 正義（ヨシムラ マサヨシ）
（山口県延縄協議会 会長）
- 共催 萩市、萩の魚ブランド化推進協議会、山口県漁業協同組合はぎ統括支店、道の駅萩シーマート、萩越ヶ浜はえ縄船団
- 問合せ先 萩市水産課（TEL：0838-25-4195）
- イベント・スケジュール

時間	コーナー名等	内容
10:00	◆開会セレモニー ◆真ふぐPR ◆水産加工品等の販売	◇真ふぐ活魚の水槽展示 ◇ふぐ加工品などの水産加工品等販売
10:15	◆真ふぐのお刺身特売 ◆真ふぐのみがき特売 ◆真ふぐ鍋の販売 ◆真ふぐの炊込みご飯の販売	◇真ふぐのお刺身の販売 【1パック 500円】 ◇有毒部を除去した「みがき」の販売 【1パック 2,000円～2,500円程度】 「ぶつ切り」の販売 【1パック 1,000円】 ◇漁協女性部が大鍋で振る舞う、萩の真ふぐを使用した本格ふぐ鍋の販売 【限定 700食、1杯 400円】 ◇漁協女性部による真ふぐの炊込みご飯の販売 【限定 500食、1パック 400円】
12:00	◆真ふぐの握り寿司販売	◇真ふぐの握り寿司販売 【限定 50食、1パック 600円】
13:30	◆〇×クイズ大会	◇真ふぐ等に関する〇×クイズ、最後まで残った正解者には景品進呈
14:00	◆閉会	

- 来場見込者数 約15,000人
- 添付資料 萩の真ふぐ祭りチラシ

第15回

萩の真ふぐ祭り

萩

雨天
決行

令和 3月10日(日) 午前10時 ~ 午後2時
6年

山口県漁協萩地方卸売市場
道の駅 萩しーまーと



10:15~

真ふぐ鍋の販売

1杯
400円
限定700食



10:15~

真ふぐのお刺身 & みがき・ぶつ切り特売

※有毒部を除去したもの
※“真ふぐのみがきの捌き方”は裏面をご覧ください



真ふぐは「ふぐの女王」!!

10:15~

真ふぐの炊き込みご飯の販売

1パック
400円
限定500食



真ふぐの 12:00~

握り寿司の販売

1パック
600円
限定50食



13:30~

〇×クイズ大会

真ふぐ等に関する楽しい〇×クイズ大会。正解者には豪華賞品あり。



スケジュール

- 10:00~ ●オープニング(開会セレモニー)
●真ふぐ活魚の水槽展示
- 10:15~ ●真ふぐのお刺身・みがき・ぶつ切りの特売
●真ふぐ鍋の販売 **限定700食**
(1杯400円)
- 真ふぐの炊き込みご飯の販売 **限定500食**
(1パック400円)
- 12:00~ ●真ふぐの握り寿司の特売 **限定50食**
(1パック600円)
- 13:30~ ●〇×クイズ大会
(正解者には豪華賞品あり)

※海況等により実施内容は変更になることがあります。



- 主催 萩の真ふぐ祭り実行委員会
- 共催 萩市・萩の魚ブランド化推進協議会、阿武・萩地域産・地消推進協議会

お問い合わせ

萩市水産課(平日のみ) TEL 0838-25-4195

ま さば 真ふぐのみがきの捌き方

カエル骨が付いている場合
(カマの部分)




カエル骨を半分に切る。



写真のように包丁を入れて切り分ける。

完成




刺し身用に薄切りにするコツ



身の低い方(背の部分)を手前にして切る。



尾のヒレの部分を出刃包丁で切り取った後、写真上の包丁がさしている部分(ウグイス骨)に包丁を入れ切り取る。



ウグイス骨を切り取った状態。ウグイス骨は、身と食感が異なり、通が好む部位。



身の部分を三枚におろす。




完成


※切り分けた骨の部分は、ちり鍋やから揚げなど料理によって、好みの大きさに切る。



真ふぐのみがきを用意する。



出刃包丁で頭と身の部分を切り分ける。



血や粘膜をきれいに取り除く。



切り取った頭の部分を、半分に割る。

「真ふぐのみがき」は完全除毒済みですが、念のため、捌いたあとの身や骨は、綺麗に洗い流して下さい。