

5 火災関係

<火災概要>

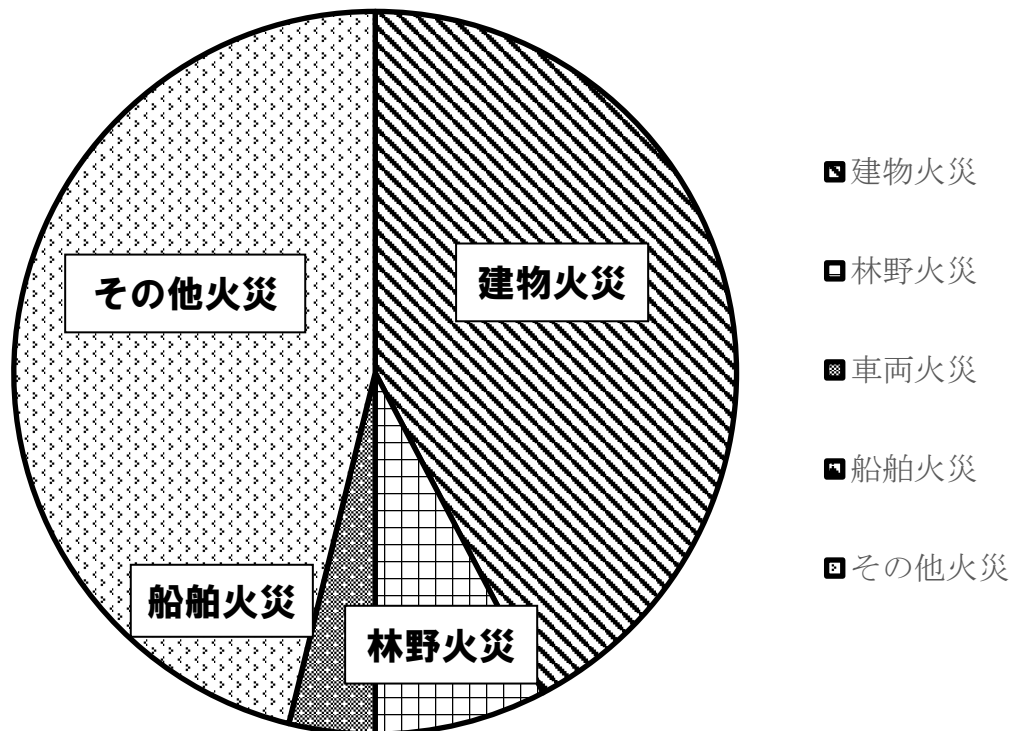
令和5年中の出火件数は26件（前年28件）で、月平均では2.17件の割合で火災が発生、火災種別ごとの件数は、建物火災が11件（前年11件）、林野火災が2件（前年4件）、車両火災が1件（前年0件）、船舶火災が0件（前年2件）、その他火災が12件（前年11件）となっている。損害額は57,312千円で、前年の53,278千円に比べると4,034千円の増となっている。主な出火原因は、火入れ（たき火）が9件、電気機器が3件、ガスこんろ軌道敷のブレーキ火花が2件ずつとなっている。過去5年の統計で見ると、出火原因は、火入れによるものが特に多い。

<令和5年の火災発生状況>

●火災発生件数と損害額

区分	建物火災	林野火災	車両火災	船舶火災	その他火災	合計
火災発生件数	11	2	1	0	12	26

区分	建物損害	林野損害	車両損害	船舶損害	その他損害	合計
損害額 (千円)	52,355	0	4,780	0	177	57,312



●火災発生件数（月別）

（単位：件）

	1月	2月	3月	4月	5月	6月	7月	8月	9月	10月	11月	12月	種別 合計
建物	1	1	1	2		2		1		1		2	11
林野			1							1			2
車両											1		1
船舶													
その他	1		4		2			1	2	1	1		12
月別 合計	2	1	6	2	2	2		2	2	3	2	2	26

●地域別火災発生件数

（単位：件）

	萩地域	川上地域	田万川地域	むつみ地域	須佐地域	旭地域	福栄地域	阿武町	種別 合計
建物	9			1				1	11
林野			1			1			2
車両								1	1
船舶									
その他	6	2			1		2	1	12
地域別 合計	15	2	1	1	1	1	2	3	26

●建物焼損棟数（月別）

（単位：棟）

	1月	2月	3月	4月	5月	6月	7月	8月	9月	10月	11月	12月	合計
全焼	2	1		3		1		2					9
半焼													0
部分焼			1	1		2		1		1		1	7
ぼや												1	1
合計	2	1	1	4	0	3	0	3	0	1	0	2	17

●焼損面積（月別）

	1月	2月	3月	4月	5月	6月	7月	8月	9月	10月	11月	12月	合計
床面積 (㎡)	165,580	67,890	10,200	148,860		118,410		634,420				2,320	1,148
表面積 (㎡)				17,500		16,620		7,280		3,990			45
林野 (a)			5,630							1,750			7

●り災世帯・り災人員（月別）

（単位：世帯、人）

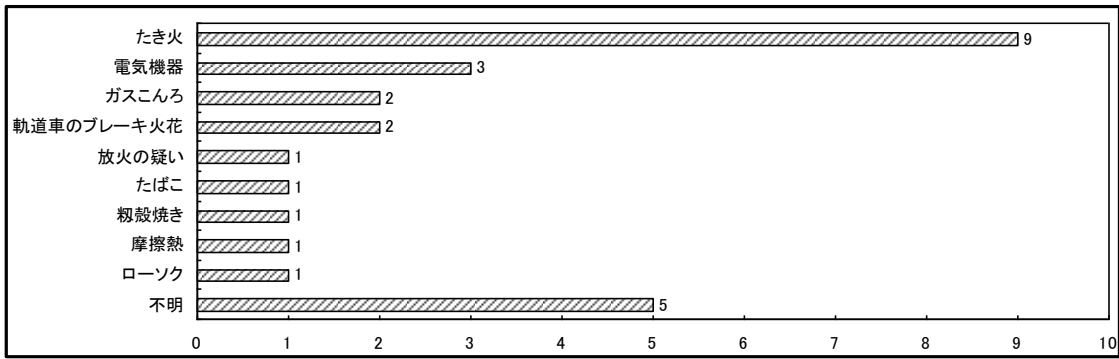
	1月	2月	3月	4月	5月	6月	7月	8月	9月	10月	11月	12月	合計
世帯	1	1		1		3							6
人員	2	1		1		7							11

●損害額（月別）

（単位：千円）

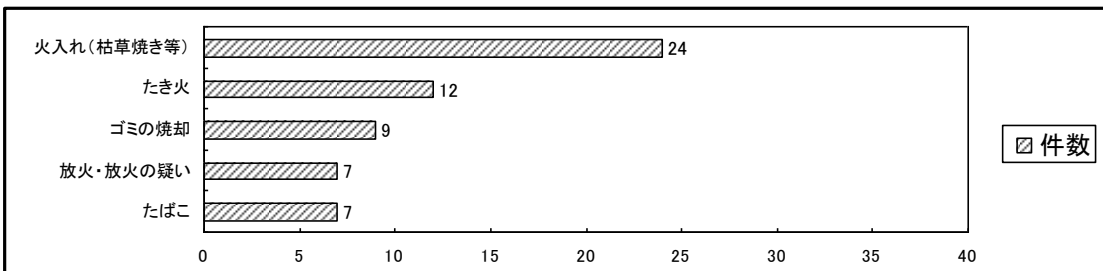
	建物			林野	車両	船舶	その他	月別 合計
	建物損害	内容物	小計					
1月	8,108	309	8,417				45	8,462
2月	975	65	1,040					1,040
3月	232	2	234				63	297
4月	2,494	9,756	12,250		4,682		39	16,971
5月								
6月	7,176	343	7,519					7,519
7月								
8月	18,252	3,943	22,195					22,195
9月							30	30
10月	463	172	635					635
11月					98			98
12月	57	8	65					65
合計	37,757	14,598	52,355	0	4,780	0	177	57,312

●火災原因別出火件数



●過去5年の主な出火原因別出火件数

(令和元年～令和5年)



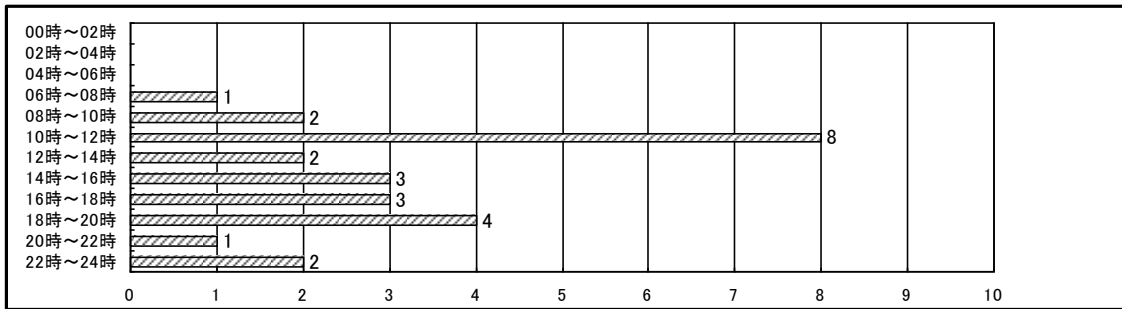
●過去5年の火災状況

(令和元年～令和5年)

	令和元年	令和2年	令和3年	令和4年	令和5年	前年比増減
火災件数	30	26	34	28	26	▼2
建物火災	10	15	16	11	11	0
林野火災	3	1	7	4	2	▼2
車両火災	1	3	0	0	0	0
船舶火災	0	0	0	2	1	▼1
その他火災	16	7	11	11	12	1
損害額 (千円)	49,481	74,641	115,269	53,278	57,312	4,034
建築焼損床面積 (㎡)	723	1,756	1,293	1,155	1,148	▼7
建築焼損表面積 (㎡)	9	71	143	47	45	▼2
林野焼損面積 (a)	18	5	19	8	7	▼1
焼損棟数	16	27	27	25	17	▼8
罹災世帯	14	11	16	17	6	▼11
罹災人員	29	23	32	33	11	▼22
火災による死者	2	1	2	1	1	0
火災による負傷者	5	4	3	4	2	▼2

●時間別火災発生件数

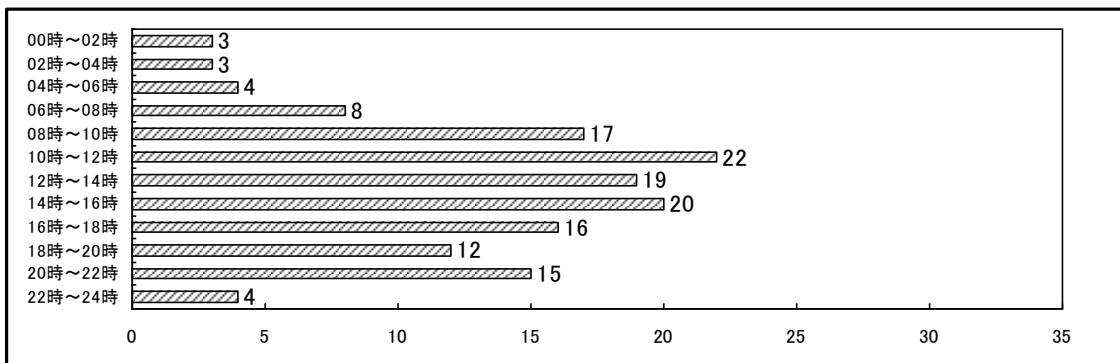
(単位：件)



●過去5年の時間別火災発生件数

(令和元年～令和5年)

(単位：件)



●過去10年の火災件数と死傷者数

(平成26年～令和5年)

(単位：件、人)

