


令和 6 年度
財務報告書
【統一的な基準による財務書類】



萩 市

目 次

I 統一的な基準による地方公会計の整備について

1 統一的な基準による地方公会計整備の動向	1
-----------------------	---

II 財務諸表の作成にあたって

1 作成の目的	2
2 作成の方法	2

III 財務諸表の状況

1 貸借対照表	4
2 行政コスト計算書	7
3 純資産変動計算書	9
4 資金収支計算書	11

IV 財務書類から算出される指標

1 市民一人当たりの資産と負債、純行政コスト	13
2 純資産比率	13
3 負債比率	13
4 有形固定資産減価償却率	14
5 有形固定資産減価償却率と将来負担比率	14
6 債務償還可能年数	14

V 財務書類本表

1 一般会計等財務書類	17
2 全体財務書類	21
3 連結財務書類	25

VI 注記

1	重要な会計方針	31
2	重要な会計方針の変更	32
3	重要な後発事象	32
4	偶発債務	32
5	追加情報	33

VII 附属明細書（全体ベース）

1	貸借対照表の内容に関する明細	45
2	行政コスト計算書の内容に関する明細	63
3	純資産変動計算書の内容に関する明細	64
4	資金収支計算書の内容に関する明細	66
5	連結精算表(連結ベースを含む)	67

VIII 用語解説

1	貸借対照表	87
2	行政コスト計算書	88
3	純資産計算書	89
4	資金収支計算書	89

I 統一的な基準による地方公会計の整備について

1 統一的な基準による地方公会計整備の動向

現金主義会計による予算・決算制度を補完するものとして、現金主義会計では見えにくいコストやストックを把握することで中長期的な財政運営に活用するため、財務書類の作成・公表が求められてきました。

平成 18 年 6 月に施行された「簡素で効率的な政府を実現するための行政改革の推進に関する法律」では、資産・債務の実態把握と管理体制の整備、そして資産・債務改革の推進方針が示され、萩市においても総務省改訂モデルにより普通会計ベース及び連結ベースの財務書類を作成・公表してまいりました。

また、多くの地方公共団体においても既存の決算統計データを活用した簡便な作成方式である総務省方式改訂モデルが採用されており、本格的な複式簿記を導入していないことから、事業別や施設別の分析ができていないのではないかと、また、公共施設等のマネジメントにも資する固定資産台帳の整備が十分でないのではないかと、といった課題が指摘されておりました。

この様な背景から、平成 27 年 1 月には、総務大臣通知により、固定資産台帳が未整備である地方公共団体においては、早期に同台帳を整備するとともに、原則として、平成 27 年度から平成 29 年度までの 3 年間で、全ての地方公共団体において統一的な基準による財務書類を作成し、予算編成等に積極的に活用するよう要請されました。

この流れを受け萩市においては、平成 27 年度決算から「統一的な基準に基づく財務書類」を作成・公表しています。

今後、さらなる財務情報の開示や公共施設のマネジメント、予算編成等への活用を進め、他団体との各種指標の比較や経年比較を通じて、財務状況や課題を明らかにし、一層の財政運営の健全化に努めてまいります。

※ この財務報告書の各表や説明については、表示単位未満を四捨五入しているため、数値が一致しない場合があります。

Ⅱ 財務諸表の作成にあたって

1 作成の目的

(1) 説明責任の履行、財政の効率化・適正化

住民や議会、外部に対する財務情報の分かりやすい開示を行うことにより説明責任を履行するとともに、財政運営や政策形成を行うための基礎資料として、資産・債務管理や予算編成等に有効に活用します。

2 作成の方法

(1) 基本的な考え方

総務省から示された「統一的な基準による地方公会計マニュアル」に基づいて作成しています。

(2) 作成財務書類

一般会計及び地方公営事業特別会計を除く特別会計（一般会計・土地取得事業特別会計・休日急患診療事業特別会計）の財務書類となる「一般会計等財務書類」、一般会計及び特別会計、企業会計の財務書類となる「全体財務書類」、地方公社や一部事務組合・広域連合、第3セクター等を含めた「連結財務書類」を作成しています。

なお、連結対象としている団体については、別表1のとおりです。

(3) 収入・支出などの認識方式

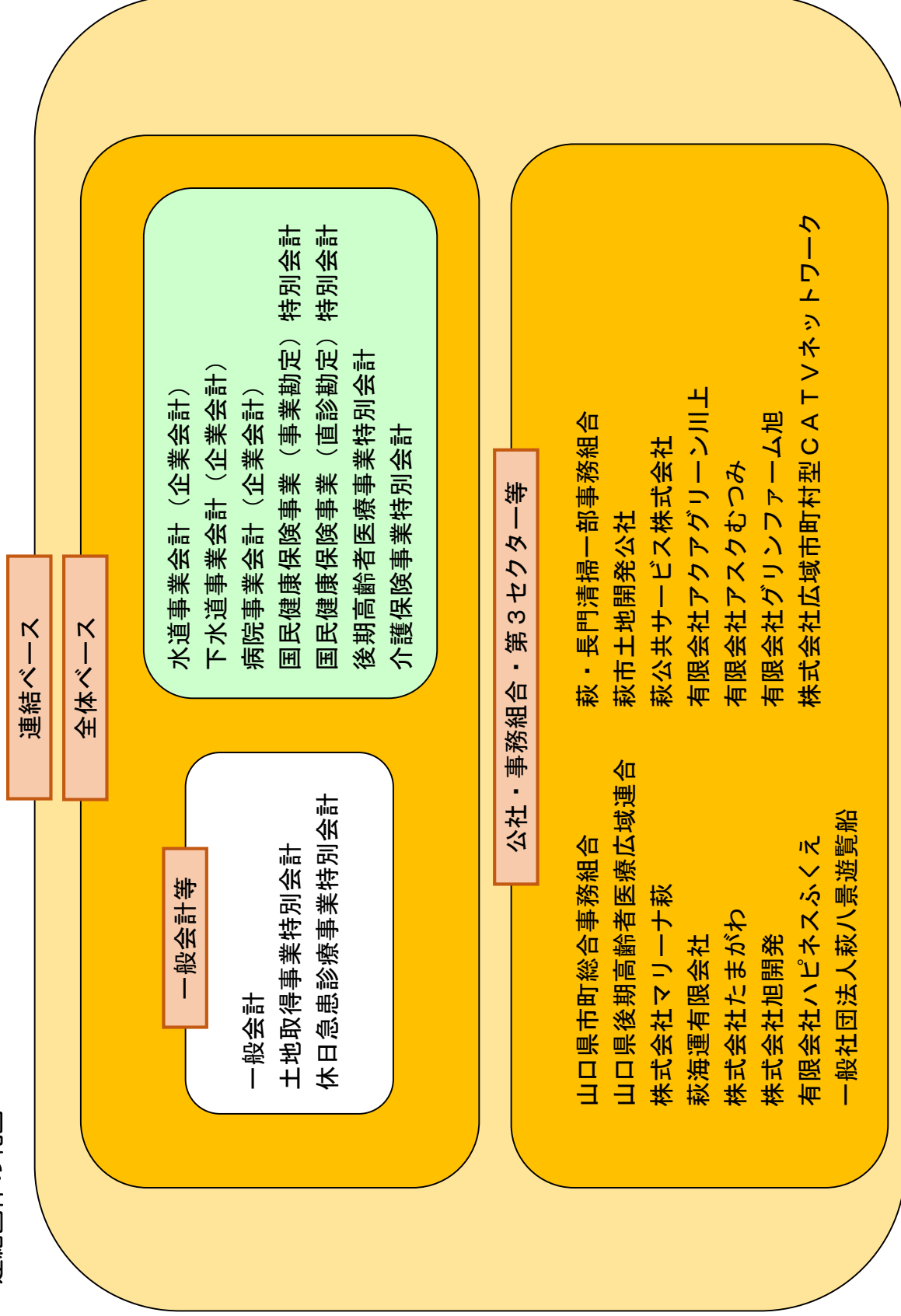
一般会計及び特別会計における会計年度は、4月1日に始まり翌年の3月31日をもって終了しますが、その後出納整理期間（4月1日から5月31日）があり、その期間にもかなりの現金収支があるため、出納閉鎖日（5月31日）における収支を用いています。

また、企業会計は、決算日の3月31日の収支を用い、地方三公社・第3セクター等については、それぞれの決算日の収支を用いています。

なお、出納整理期間を持つ会計・団体と持たない会計・団体との、出納整理期間における取引については、現金預金と未収金の調整を行っています。

また、各会計・団体間の出資金等については、連結を行うグループから見ると、単なる内部の資金の移動に過ぎないことから、内部取引については、原則、相殺消去しています。

◇ 別表 1 連結団体の範囲



※ 連結対象となる第3セクター等は、市の出資比率が50%を超える団体又は業務運営に実質的に主導的な立場を確保している団体を対象としています。

Ⅲ 財務諸表の状況

1 貸借対照表

(1) 貸借対照表の目的

貸借対照表は、地方公共団体の財政状態（資産・負債・純資産の残高及び内容）を明らかにすることを目的としています。

「資産」には、住民サービス提供のためのもの（使う資産）と、税金の未収金などの資金流入をもたらすもの（回収する資産など）があります。

「負債」とは、将来、支払い義務の履行により自治体から資金流出をもたらすもので、「将来世代が負担する部分」という見方ができます。

「純資産」とは、資産と負債の差額で、国・県等負担や一般財源があります。これは、「現在までの世代が負担した部分」という見方ができます。

(2) 資産・負債・純資産の状況

令和6年度末においては、一般会計等で1,291億9千万円、全体ベースで1,755億円、連結ベースで1,793億円の資産を保有しています。純資産である1,013億円（一般会計等）、1,092億5千万円（全体ベース）、1,110億6千万円（連結ベース）は、現在までの世代や国・県等の負担により支払い済みの資産であり、負債である278億9千万円（一般会計等）、662億5千万円（全体ベース）、682億3千万円（連結ベース）については、将来の世代が負担していくことになります。将来の世代も使用する有形固定資産等の資産形成については、地方債を借り入れることにより、世代間負担の公平性が図られるようにしています。

<p>【資産の部】</p> <p>固定資産</p> <ul style="list-style-type: none"> ◇ 有形固定資産 庁舎・学校・公民館等の事業用資産、道路・公園等のインフラ資産など ◇ 無形固定資産 電話加入権など ◇ 投資その他の資産 特定目的基金、出資金、長期延滞債権など <p>流動資産</p> <ul style="list-style-type: none"> ◇ 基金 財政調整基金、減債基金 ◇ 棚卸資産 売却可能資産 ◇ 徴収不納引当金 未収金のうち回収不能見込額 <p>繰延資産</p> <ul style="list-style-type: none"> 支払いなどの効果が将来にわたり発現する費用 	<p>【負債の部】</p> <p>固定負債</p> <ul style="list-style-type: none"> ◇ 地方債 地方債のうち償還期限が1年を超えるもの ◇ 長期未払金 確定債務のうち流動負債に区分されるもの以外 ◇ 退職手当引当金 全職員が自己都合で退職したと仮定して算出した退職金総額 ◇ 損失補償等引当金 債務補償に係る引当金 <p>流動負債</p> <ul style="list-style-type: none"> 1年以内に返済や支払が必要なものなど <p>【純資産の部】</p> <p>資産から負債を差し引いた額で、現在までの世代や国・県等が負担した将来返済しなくてよい財産</p>
--	--

(単位：百万円)

資産の部	負債の部						
	一般会計等	全体	連結				
固定資産	122,091	163,275	166,375	固定負債	24,797	60,383	61,333
有形固定資産	107,331	151,956	154,629	地方債	19,017	33,934	35,663
無形固定資産	207	303	304	長期未払金	8	8	8
投資その他の資産	14,553	11,016	11,442	退職手当引当金	4,962	6,269	6,270
流動資産	7,102	12,222	12,919	損失補償等引当金	810	810	0
現金預金	812	5,168	5,806	その他	-	19,363	19,392
未収金	45	753	769	流動負債	3,093	5,863	6,900
短期貸付金	94	94	97	1年内償還予定地方債	2,937	4,507	5,407
基金	6,151	6,151	6,154	未払金	7	907	992
棚卸資産	-	56	93	未払費用	-	-	6
その他	-	-	2	前受金	-	0	11
徴収不能引当金	△0	△2	△2	前受収益	-	-	-
繰延資産	-	-	1	賞与等引当金	69	187	187
				預り金	80	244	267
				その他	-	18	30
				負債合計	27,890	66,246	68,233
				純資産の部			
				純資産合計	101,303	109,251	111,062
資産合計	129,193	175,497	179,295	負債及び純資産合計	129,193	175,497	179,295

(3) 経年比較

一般会計等の貸借対照表の前年度比較は、次表のとおりです。

減価償却等が進み有形固定資産で12億2千万円減少していますが、固定負債についても地方債で1億4千万円減少するなど、2億6千万円の減少となっています。

資産の減少(10億円)が負債の減少(2億円)よりも多く、差引きである純資産は、8億円減少しました。

これは、地方債残高などの負債の減少以上に、施設等の老朽化に伴い有形固定資産が減少していることなどによるものです。

(単位：百万円)

資産の部	資産の部			負債の部	負債の部		
	6年度	5年度	差引き		6年度	5年度	差引き
固定資産	122,091	122,807	△716	固定負債	24,797	25,056	△259
有形固定資産	107,331	108,549	△1,218	地方債	19,017	19,152	△135
無形固定資産	207	208	△1	長期未払金	8	14	△6
投資その他の資産	14,553	14,050	503	退職手当引当金	4,962	5,080	△118
流動資産	7,102	7,410	△308	損失補償等引当金	810	810	0
現金預金	812	963	△151	その他	-	-	-
未収金	45	44	1	流動負債	3,093	3,085	8
短期貸付金	94	76	18	1年内償還予定地方債	2,937	2,935	2
基金	6,151	6,327	△176	未払金	7	6	1
棚卸資産	-	-	-	未払費用	-	-	-
その他	-	-	-	前受金	-	-	-
徴収不能引当金	△0	△0	0	前受収益	-	-	-
繰延資産	-	-	-	賞与等引当金	69	64	5
				預り金	80	80	0
				その他	-	-	-
				負債合計	27,890	28,141	△251
				純資産の部			
				純資産合計	101,303	102,076	△773
資産合計	129,193	130,217	△1,024	負債及び純資産合計	129,193	130,217	△1,024

※ 特定目的基金は、固定資産の「投資その他の資産」に、財政調整基金及び減債基金は、流動資産の「基金」に分類されています。

2 行政コスト計算書

(1) 行政コスト計算書の目的

行政コスト計算書は、会計期間中の費用・収益の取引高を明らかにすることを目的としています。

4月1日から翌年の3月31日までの1年間の行政活動のうち、行政が提供する資産形成以外のサービスに係る経費【経常費用】と、その行政サービスの直接の対価として得られた財源【経常収益】を、目的別に対比させた財務書類です。これにより行政サービスの受益と負担の割合をみることができます。

なお、【臨時損失】には災害復旧費などがあり、令和6年度に予算執行した災害復旧費用などが計上されています。

(2) 純行政コスト、純経常行政コスト、経常収益等の状況

行政コスト計算書は、民間企業での損益計算書に近いものですが、公会計では、期中の行政運営経費のうち福祉サービスやごみの収集にかかる経費など、資産形成につながらない様々な行政サービスに要した費用を計算したものです。純経常行政コスト(C)は経常的な行政サービスに要した経費で、一般会計等で265億3千万円、全体ベースで391億円、連結ベースで480億3千万円の費用がかかりました。

これらの行政サービスを行うため市民のみなさんにご負担いただいた使用料・手数料などの経常収益(B)は、11億円(一般会計等)、38億6千万円(全体ベース)、47億1千万円(連結ベース)となっています。さらに臨時損失として災害復旧経費、臨時利益として資産売却収入などを加え、1年間の純行政コストを計算しています。

【経常費用】

- ◇ 人件費・・・職員給与や議員報酬、退職引当金繰入金など
- ◇ 物件費等・・・消耗品や委託料、使用料、維持補修費、減価償却費など
- ◇ その他の業務費用
支払利息や徴収不納引当金繰入金、還付金、保険料など
- ◇ 補助金等・・・他団体に対する負担金や補助金、奨学金など
- ◇ 社会保障給付
児童福祉や障がい者福祉、高齢福祉等の扶助費、生活保護費、医療給付費など
- ◇ その他・・・公課費など

【経常収益】

- ◇ 使用料及び手数料・・・公共施設の使用料や各種証明書発行手数料など
- ◇ その他・・・延滞金や雑入等の諸収入など

【臨時損失】

災害復旧費や資産の売却損など臨時に発生する費用

【臨時利益】

資産の売却益など

(単位：百万円)

科 目		一般会計等	全 体	連 結
経常費用	A	27,623	42,955	52,735
業務費用		15,001	22,286	24,531
人件費		6,205	8,767	9,478
物件費等		8,415	12,673	14,128
その他の業務費用		381	846	925
移転費用		12,622	20,669	28,204
補助金等		6,747	7,724	15,247
社会保障給付		3,716	12,920	12,920
他会計への繰出金		2,135	-	-
その他		24	25	37
経常収益	B	1,097	3,859	4,709
使用料及び手数料		491	3,686	3,774
その他		606	173	935
純経常行政コスト	A - B	26,526	39,096	48,026
臨時損失	D	283	302	361
臨時利益	E	46	47	46
純行政コスト	C + D - E	26,763	39,351	48,341

3 純資産変動計算書

(1) 純資産変動計算書の目的

純資産変動計算書は、地方自治体の純資産の変動、すなわち政策形成上の意思決定又はその他の事象による純資産及びその内部構成の変動を明らかにすることを目的としています。

(2) 純資産の変動の状況

純資産変動計算書は、貸借対照表の「純資産の部」が、1年間でどのように変動したかを示す表で、現在までの世代や国・県等が負担した将来返済しなくてよい財産と言えます。

本年度純資産変動額（J）のとおり、令和6年度中に一般会計等で7億7千万円減少し、全体ベースでは7億6千万円、連結ベースでは8億4千万円の減少となっています。

【純資産の変動】

- ◇ 前年度末純資産残高・・・前年度の貸借対照表の「純資産の部」の額
- ◇ 純行政コスト・・・・行政コスト計算書の純行政コスト
- ◇ 税収等・・・・市税、地方交付税、分担金・負担金など
- ◇ 国県等補助金・・・・国県等からの補助金など
- ◇ 本年度差額・・・・純行政コストと財源の差額
- ◇ 資産評価差額・・・・有価証券や出資金等の資産評価差額
- ◇ 無償所管替等・・・・無償譲渡や寄附等で無償取得した固定資産の評価額など
- ◇ 他団体出資等の増加・・・自社株の処分など
- ◇ 比例連結割合変更に伴う差額・・・加入組合への市の負担割合変更による差額
- ◇ その他・・・・企業会計への統合による資本金の受入れなど
- ◇ 本年度末純資産残高・・・本年度の貸借対照表の「純資産の部」の額

(単位：百万円)

科 目		一般会計等	全 体	連 結
前年度末純資産残高	A	102,076	110,007	111,900
純行政コスト(△)	B	26,763	39,351	48,341
財源	C	25,997	38,577	47,488
税収等		20,174	25,196	29,135
国県等補助金		5,823	13,381	18,353
本年度差額 C－B	D	△766	△774	△853
資産評価差額	E	0	0	0
無償所管換等	F	0	25	25
他団体出資等分の増加	G	-	-	-
比例連結割合変更に伴う差額	H	-	-	△3
その他	I	△7	△7	△7
本年度純資産変動額 D＋E＋F＋G＋H＋I	J	△773	△756	△838
本年度末純資産残高 A＋J	K	101,303	109,251	111,062

4 資金収支計算書

(1) 資金収支計算書の目的

資金収支計算書は、地方公共団体の資金収支の状態、すなわち地方公共団体の活動に伴う資金利用状況及び資金獲得能力を明らかにすることを目的としています。

歳計現金（資金）の出入りの情報を性質の異なる「業務活動収支」、「投資活動収支」及び「財務活動収支」の3つの区分に分けて表示した財務書類です。

(2) 資金収支計算書の状況

資金収支計算書は、1年間の資金の流れ（増減）を表したものです。本年度の現金預金残高（K）は、一般会計等で8億1千万円、全体ベースで51億7千万円、連結ベースで58億1千万円となりました。一般会計等の現金預金残高が全体ベースなどと比較して少ないのは、実質収支の1/2を下らない額を財政調整基金に積み立てるなど歳計現金より基金で管理している資産が多いためです。

なお、一般会計等における財務活動収支（C）では、財務活動支出（地方債償還金）が財務活動収入（地方債借入）を上回り、負債（地方債残高）が減少していますが、全体ベース及び連結ベースでは財務活動収入が大きくなっています。

【業務活動収支】

行政サービスを行う中で、毎年度継続的に収入、支出されるもの

- ◇ 業務支出
人件費や物件費、支払利息、補助金等、社会保障給付、他会計繰出金など
- ◇ 業務収入
税収等や国・県等補助金、使用料手数料など
- ◇ 臨時支出
災害復旧費など

【投資活動収支】

学校や道路、水道などの資産形成や、出資金、貸付金などの収入、支出など

- ◇ 投資活動支出
公共施設等整備費や基金積立金、投資及び出資金、貸付金など
- ◇ 投資活動収入
国県等補助金や基金繰入金、貸付金元金収入、資産売却収入など

【財務活動収支】

- ◇ 財務活動支出
地方債償還金など
- ◇ 財務活動収入
地方債借入など

【比例連結割合変更に伴う差額】

加入組合への市の負担割合変更による差額

【本年度末現金預金残高】

年度末の歳計現金と歳計外現金の残高合計

(単位：百万円)

科 目		一般会計等	全 体	連 結
業務活動収支	A	2,309	3,409	3,800
業務支出		24,255	37,663	47,039
業務収入		26,847	41,413	51,180
臨時支出		283	283	283
臨時収入		-	△58	△58
投資活動収支	B	△2,327	△3,255	△3,300
投資活動支出		3,840	5,481	5,517
投資活動収入		1,513	2,226	2,217
財務活動収支	C	△133	394	121
財務活動支出		2,935	4,477	7,347
財務活動収入		2,802	4,871	7,468
本年度資金収支額	A + B + C	△151	548	621
前年度末資金残高	E	883	4,540	5,102
比例連結割合変更に伴う差額	F	-	-	0
本年度末資金残高	D + E + F	732	5,088	5,723
前年度末歳計外現金残高	H	80	80	82
本年度歳計外現金増減額	I	0	0	1
本年度末歳計外現金残高	H + I	80	80	83
本年度末現金預金残高	G + J	812	5,168	5,806

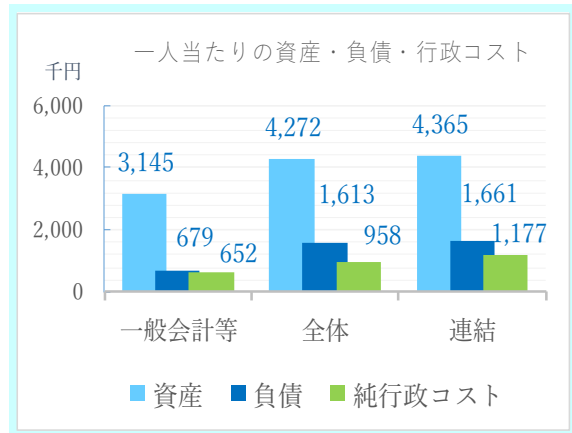
IV 財務書類から算出される指標

1 市民一人当たりの資産と負債、純行政コスト

一般会計等では、市民一人当たり314万5千円の資産に対して、負債は67万9千円、資産形成を伴わない行政コストに65万2千円の費用がかかっています。

資産が負債の約4.6倍となっており、現在までの世代が形成した資産が、将来の世代が支払う負債を大きく上回っています。

全体ベースでは、水道事業や下水道事業、病院事業、連結では、後期高齢者医療広域連合が行う後期高齢者医療事業などを行っています。

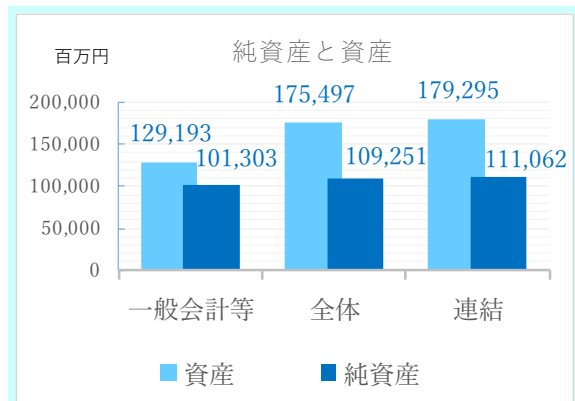


2 純資産比率【純資産／資産】

企業会計の「自己資本比率」に当たり、資産のうち償還義務のない純資産の割合を表します。

比率が高いほど現在までの世代が多く資産形成を行ってきたといえ、将来世代の負担の割合が少ないことになります。

萩市では、地方債発行のバランスを取りながら、世代間負担の公平を図っています。

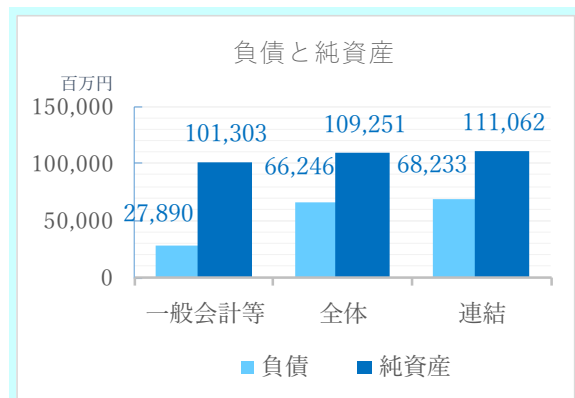


【一般会計等 78.4% 全体 62.3% 連結 61.9%】

3 負債比率【負債／純資産】

純資産（自己資本）に対する負債（地方債・引当金等）の割合を表す指標で、この指標が低いほど財政状況が良いことになります。

一般会計等では、純資産が負債の約3.6倍、全体では、約1.6倍、連結では、約1.6倍となっています。



【一般会計等 27.5% 全体 60.6% 連結 61.4%】

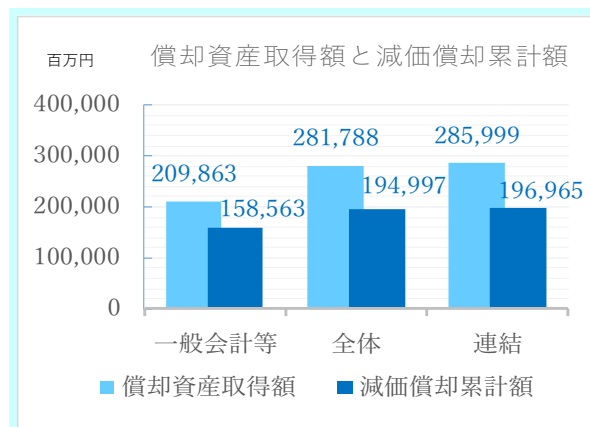
4 有形固定資産減価償却率

【減価償却累計額 / (有形固定資産額 (償却資産額) (※ 建設仮勘定等を除く))】

有形固定資産減価償却率は、学校や公民館、道路・橋りょうなどの有形固定資産が、耐用年数に対して資産の取得からどの程度経過しているかを表しています。

この比率が高いほど老朽化が進んでいると言え、長寿命化対策や更新が必要となってきます。

【一般会計等 75.6% 全体 69.2% 連結 68.9%】

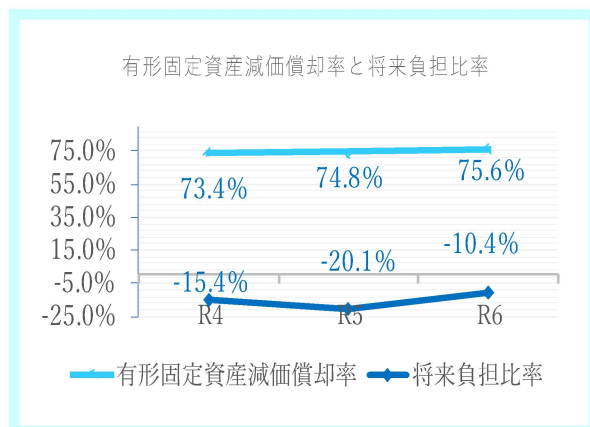


5 有形固定資産減価償却率と将来負担比率

将来負担比率は、一般会計等が保有する地方債や、企業会計等が保有する地方債への負担、職員退職手当引当金等の実質的な債務(将来負担額)を、標準財政規模を基本とした額で除した比率で、数値が低いほど将来の負担が少ないことを表します。

地方債発行の抑制や職員数の適正化により実質的な債務(将来負担)が減少する一方で、潜在債務とも言える有形固定資産減価償却率の増加(公共施設の老朽化の進行)は、今後の維持更新費用の増嵩が予想され、財政負担への影響が懸念されます。

将来負担比率については、本来マイナス表示しない指標ですが、ここでは有形固定資産減価償却率と比較するため、計算上の数値を表示させています。



6 債務償還可能年数(一般会計等) 9.2年 [(A-B) / (C-F)]

実質的な債務(地方債残高や退職手当引当金などから充当可能な基金等を控除した債務)を、経常的に確保できる資金で返済する場合、何年分あるかを表しています。

この年数が短いほど経常的収支に対する債務の負担は軽く、債務償還能力が高いと言えます。

平均的な値は3~9年程度とされていますが、人件費及び社会保障給付支出が増額し新型コロナウイルス関係交付金が減少したことから、9.2年となっています。

(単位:千円)

将来負担額	A	40,266,085
充当可能財源	B	15,982,562
業務収入等 D+E	C	26,887,364
業務収入	D	26,846,839
臨時財政対策債発行可能額	E	40,525
業務支出	F	24,254,549

V 財務書類本表

貸借対照表

(令和 7年 3月31日現在)

一般会計等

(単位:千円)

科目	金額	科目	金額
【資産の部】		【負債の部】	
固定資産	122,090,974	固定負債	24,797,699
有形固定資産	107,330,565	地方債	19,016,948
事業用資産	82,026,383	地方債(臨時財政対策債の除く)	15,405,341
土地	18,587,068	臨時財政対策債	3,611,607
立木竹	30,694,295	長期未払金	7,843
建物	81,722,366	退職手当引当金	4,962,834
建物減価償却累計額	△ 51,856,631	損失補償等引当金	810,074
工作物	4,953,722	その他	-
工作物減価償却累計額	△ 3,047,891	流動負債	3,092,933
船舶	700,712	1年内償還予定地方債	2,937,040
船舶減価償却累計額	△ 700,712	地方債(臨時財政対策債の除く)	2,434,931
浮標等	3,025	臨時財政対策債	502,109
浮標等減価償却累計額	△ 1,739	未払金	6,343
航空機	-	未払費用	-
航空機減価償却累計額	-	前受金	-
その他	-	前受収益	-
その他減価償却累計額	-	賞与等引当金	69,218
建設仮勘定	972,168	預り金	80,333
インフラ資産	22,753,310	その他	-
土地	2,225,790	負債合計	27,890,632
建物	452,449	【純資産の部】	
建物減価償却累計額	△ 315,994	固定資産等形成分	125,370,369
工作物	122,030,944	余剰分(不足分)	△ 24,067,713
工作物減価償却累計額	△ 102,640,019		
その他	-		
その他減価償却累計額	-		
建設仮勘定	1,000,140		
所有外管理資産	-		
所有外管理資産減価償却累計額	-		
物品	9,935,717		
物品減価償却累計額	△ 7,384,845		
無形固定資産	207,465		
ソフトウェア	1,688		
その他	205,777		
投資その他の資産	14,552,945		
投資及び出資金	5,441,856		
有価証券	88,700		
出資金	5,353,156		
その他	-		
投資損失引当金	△ 3,300		
長期延滞債権	175,561		
長期貸付金	496,720		
基金	8,457,289		
減債基金	-		
その他	8,457,289		
その他	-		
徴収不能引当金	△ 15,181		
流動資産	7,102,314		
現金預金	811,842		
未収金	45,463		
短期貸付金	94,000		
基金	6,151,105		
財政調整基金	5,128,404		
減債基金	1,022,702		
棚卸資産	-		
その他	-		
徴収不能引当金	△ 96		
資産合計	129,193,288	純資産合計	101,302,657
		負債及び純資産合計	129,193,288

行政コスト計算書

自 令和 6年 4月 1日
至 令和 7年 3月31日

一般会計等

(単位:千円)

科目	金額
経常費用	27,623,185
業務費用	15,001,107
人件費	6,205,460
職員給与費	4,820,175
賞与等引当金繰入額	69,218
退職手当引当金繰入額	345,292
その他	970,776
物件費等	8,415,094
物件費	4,787,869
維持補修費	146,182
減価償却費	3,481,043
その他	-
その他の業務費用	380,553
支払利息	89,553
徴収不能引当金繰入額	5,702
その他	285,298
移転費用	12,622,078
補助金等	6,746,759
社会保障給付	3,716,553
他会計への繰出金	2,135,154
その他	23,612
経常収益	1,097,636
使用料及び手数料	491,168
その他	606,467
純経常行政コスト	26,525,549
臨時損失	283,354
災害復旧事業費	282,794
資産除売却損	560
投資損失引当金繰入額	-
損失補償等引当金繰入額	-
その他	-
臨時利益	46,374
資産売却益	46,312
その他	62
純行政コスト	26,762,529

純資産変動計算書

自 令和6年4月1日

至 令和7年3月31日

一般会計等

(単位:千円)

科目	合計	固定資産 等形成分	余剰分 (不足分)
前年度末純資産残高	102,075,669	126,848,292	△ 24,772,623
純行政コスト(△)	△ 26,762,529		△ 26,762,529
財源	25,997,002		25,997,002
税金等	20,173,815		20,173,815
国県等補助金	5,823,187		5,823,187
本年度差額	△ 765,527		△ 765,527
固定資産等の変動(内部変動)		△ 1,470,437	1,470,437
有形固定資産等の増加		2,261,799	△ 2,261,799
有形固定資産等の減少		△ 3,481,650	3,481,650
貸付金・基金等の増加		970,840	△ 970,840
貸付金・基金等の減少		△ 1,221,427	1,221,427
資産評価差額	△ 14	△ 14	
無償所管換等	338	338	
その他	△ 7,809	△ 7,809	-
本年度純資産変動額	△ 773,012	△ 1,477,922	704,910
本年度末純資産残高	101,302,657	125,370,369	△ 24,067,713

【様式第4号】

資金収支計算書

自 令和 6年 4月 1日
至 令和 7年 3月31日

一般会計等

(単位:千円)

科目	金額
【業務活動収支】	
業務支出	24,254,549
業務費用支出	11,626,129
人件費支出	6,317,227
物件費等支出	4,934,051
支払利息支出	89,553
その他の支出	285,298
移転費用支出	12,628,421
補助金等支出	6,753,102
社会保障給付支出	3,716,553
他会計への繰出支出	2,135,154
その他の支出	23,612
業務収入	26,846,839
税収等収入	20,171,582
国県等補助金収入	5,577,788
使用料及び手数料収入	491,365
その他の収入	606,103
臨時支出	282,794
災害復旧事業費支出	282,794
その他の支出	-
臨時収入	-
業務活動収支	2,309,495
【投資活動収支】	
投資活動支出	3,840,486
公共施設等整備費支出	2,261,799
基金積立金支出	614,021
投資及び出資金支出	607,846
貸付金支出	356,819
その他の支出	-
投資活動収入	1,513,185
国県等補助金収入	245,399
基金取崩収入	882,228
貸付金元金回収収入	339,199
資産売却収入	46,358
その他の収入	-
投資活動収支	△ 2,327,302
【財務活動収支】	
財務活動支出	2,935,092
地方債償還支出	2,935,092
その他の支出	-
財務活動収入	2,801,700
地方債発行収入	2,801,700
その他の収入	-
財務活動収支	△ 133,392
本年度資金収支額	△ 151,198
前年度末資金残高	882,707
本年度末資金残高	731,509
前年度末歳計外現金残高	79,742
本年度歳計外現金増減額	590
本年度末歳計外現金残高	80,333
本年度末現金預金残高	811,842

全体貸借対照表

(令和 7年 3月31日現在)

全体		(単位:千円)	
科目	金額	科目	金額
【資産の部】		【負債の部】	
固定資産	163,274,738	固定負債	60,383,533
有形固定資産	151,955,695	地方債等	33,934,013
事業用資産	84,764,548	地方債(臨時財政対策債の除く)	30,322,406
土地	19,416,877	臨時財政対策債	3,611,607
立木竹	30,694,295	長期未払金	7,843
建物	87,104,419	退職手当引当金	6,268,715
建物減価償却累計額	△ 55,437,886	損失補償等引当金	810,074
工作物	5,178,840	その他	19,362,889
工作物減価償却累計額	△ 3,246,764	流動負債	5,862,636
船舶	700,712	1年内償還予定地方債等	4,506,976
船舶減価償却累計額	△ 700,712	地方債(臨時財政対策債の除く)	4,004,867
浮標等	3,025	臨時財政対策債	502,109
浮標等減価償却累計額	△ 1,739	未払金	906,835
航空機	-	未払費用	-
航空機減価償却累計額	-	前受金	67
その他	91,376	前受収益	-
その他減価償却累計額	△ 10,063	賞与等引当金	186,961
建設仮勘定	972,168	預り金	243,529
インフラ資産	59,189,871	その他	18,268
土地	3,533,574	負債合計	66,246,170
建物	4,283,910	【純資産の部】	
建物減価償却累計額	△ 2,550,506	固定資産等形成分	200,778,799
工作物	184,516,680	余剰分(不足分)	△ 91,528,123
工作物減価償却累計額	△ 133,059,843		
その他	-		
その他減価償却累計額	-		
建設仮勘定	2,466,056		
所有外管理資産	-		
所有外管理資産減価償却累計額	-		
物品	29,544,373		
物品減価償却累計額	△ 21,543,097		
無形固定資産	303,352		
ソフトウェア	1,688		
その他	301,664		
投資その他の資産	11,015,691		
投資及び出資金	627,879		
有価証券	88,700		
出資金	539,179		
その他	-		
投資損失引当金	△ 3,300		
長期延滞債権	240,017		
長期貸付金	496,720		
基金	9,555,336		
減債基金	-		
その他	9,555,336		
その他	132,265		
徴収不能引当金	△ 33,226		
流動資産	12,222,108		
現金預金	5,168,551		
未収金	753,450		
短期貸付金	94,000		
基金	6,151,105		
財政調整基金	5,128,404		
減債基金	1,022,702		
棚卸資産	56,834		
その他	-		
徴収不能引当金	△ 1,832		
繰延資産	-		
資産合計	175,496,846	純資産合計	109,250,676
		負債及び純資産合計	175,496,846

全体行政コスト計算書

自 令和 6年 4月 1日

至 令和 7年 3月31日

全体

(単位:千円)

科目	金額
経常費用	42,955,271
業務費用	22,286,046
人件費	8,766,822
職員給与費	6,977,685
賞与等引当金繰入額	186,961
退職手当引当金繰入額	511,401
その他	1,090,775
物件費等	12,673,297
物件費	7,094,306
維持補修費	274,182
減価償却費	5,254,080
その他	50,728
その他の業務費用	845,927
支払利息	284,823
徴収不能引当金繰入額	11,665
その他	549,439
移転費用	20,669,225
補助金等	7,724,091
社会保障給付	12,919,810
他会計への繰出金	-
その他	25,324
経常収益	3,859,510
使用料及び手数料	3,686,525
その他	172,986
純経常行政コスト	39,095,761
臨時損失	301,791
災害復旧事業費	282,794
資産除売却損	560
投資損失引当金繰入額	-
損失補償等引当金繰入額	-
その他	18,438
臨時利益	46,495
資産売却益	46,433
その他	62
純行政コスト	39,351,057

全体純資産変動計算書

自 令和6年4月1日

至 令和7年3月31日

全体

(単位:千円)

科目	合計	固定資産 等形成分	余剰分 (不足分)
前年度末純資産残高	110,006,700	198,954,665	△ 88,947,965
純行政コスト(△)	△ 39,351,057		△ 39,351,057
財源	38,577,821		38,577,821
税金等	25,196,770		25,196,770
国県等補助金	13,381,050		13,381,050
本年度差額	△ 773,236		△ 773,236
固定資産等の変動(内部変動)		1,806,763	△ 1,806,763
有形固定資産等の増加		4,916,470	△ 4,916,470
有形固定資産等の減少		△ 2,125,961	2,125,961
貸付金・基金等の増加		364,631	△ 364,631
貸付金・基金等の減少		△ 1,348,376	1,348,376
資産評価差額	△ 14	△ 14	
無償所管換等	25,194	25,194	
その他	△ 7,968	△ 7,809	△ 159
本年度純資産変動額	△ 756,024	1,824,134	△ 2,580,158
本年度末純資産残高	109,250,676	200,778,799	△ 91,528,123

【様式第4号】

全体資金収支計算書

自 令和 6年 4月 1日
至 令和 7年 3月31日

全体

(単位:千円)

科目	金額
【業務活動収支】	
業務支出	37,662,779
業務費用支出	16,924,478
人件費支出	8,755,739
物件費等支出	7,368,801
支払利息支出	293,027
その他の支出	506,912
移転費用支出	20,738,301
補助金等支出	7,774,152
社会保障給付支出	12,919,810
他会計への繰出支出	-
その他の支出	44,339
業務収入	41,413,364
税収等収入	24,214,977
国県等補助金収入	12,472,602
使用料及び手数料収入	3,752,556
その他の収入	973,228
臨時支出	282,794
災害復旧事業費支出	282,794
その他の支出	-
臨時収入	△ 58,371
業務活動収支	3,409,420
【投資活動収支】	
投資活動支出	5,481,045
公共施設等整備費支出	4,509,347
基金積立金支出	614,878
投資及び出資金支出	-
貸付金支出	356,819
その他の支出	-
投資活動収入	2,226,054
国県等補助金収入	779,285
基金取崩収入	1,009,177
貸付金元金回収収入	339,199
資産売却収入	47,105
その他の収入	51,289
投資活動収支	△ 3,254,991
【財務活動収支】	
財務活動支出	4,476,577
地方債等償還支出	4,476,577
その他の支出	-
財務活動収入	4,870,541
地方債等発行収入	4,890,800
その他の収入	△ 20,259
財務活動収支	393,963
本年度資金収支額	548,392
前年度末資金残高	4,539,826
本年度末資金残高	5,088,218
前年度末歳計外現金残高	79,742
本年度歳計外現金増減額	590
本年度末歳計外現金残高	80,333
本年度末現金預金残高	5,168,551

連結貸借対照表

(令和7年3月31日現在)

連結

(単位:千円)

科目	金額	科目	金額
【資産の部】		【負債の部】	
固定資産	166,375,077	固定負債	61,332,958
有形固定資産	154,629,260	地方債等	35,663,127
事業用資産	87,407,991	地方債(臨時財政対策債の除く)	31,549,411
土地	19,435,772	臨時財政対策債	4,113,716
立木竹	30,694,295	長期未払金	7,843
建物	88,103,244	退職手当引当金	6,269,684
建物減価償却累計額	△ 55,874,589	損失補償等引当金	74
工作物	5,383,006	その他	19,392,230
工作物減価償却累計額	△ 3,400,479	流動負債	6,900,673
船舶	3,681,885	1年内償還予定地方債等	5,406,976
船舶減価償却累計額	△ 2,056,045	地方債(臨時財政対策債の除く)	4,904,867
浮標等	3,025	臨時財政対策債	502,109
浮標等減価償却累計額	△ 1,739	未払金	992,032
航空機	-	未払費用	6,144
航空機減価償却累計額	-	前受金	10,756
その他	1,250,045	前受収益	-
その他減価償却累計額	△ 807,439	賞与等引当金	187,557
建設仮勘定	997,010	預り金	266,729
インフラ資産	59,194,635	その他	30,479
土地	3,533,574		
建物	4,283,910	負債合計	68,233,631
建物減価償却累計額	△ 2,550,506	【純資産の部】	
工作物	184,543,723	固定資産等形成分	203,881,362
工作物減価償却累計額	△ 133,082,122	余剰分(不足分)	△ 92,884,110
その他	440	他団体出資等分	64,488
その他減価償却累計額	△ 440		
建設仮勘定	2,466,056		
所有外管理資産	-		
所有外管理資産減価償却累計額	-		
物品	29,801,777		
物品減価償却累計額	△ 21,775,144		
無形固定資産	304,300		
ソフトウェア	2,215		
その他	302,085		
投資その他の資産	11,441,517		
投資及び出資金	421,895		
有価証券	88,700		
出資金	317,865		
その他	15,330		
投資損失引当金	-		
長期延滞債権	241,441		
長期貸付金	521,337		
基金	10,157,688		
減債基金	-		
その他	10,157,688		
その他	132,421		
徴収不能引当金	△ 33,265		
流動資産	12,918,909		
現金預金	5,806,342		
未収金	768,939		
短期貸付金	96,953		
基金	6,153,578		
財政調整基金	5,130,877		
減債基金	1,022,702		
棚卸資産	93,199		
その他	1,731		
徴収不能引当金	△ 1,834		
繰延資産	1,385		
資産合計	179,295,371	純資産合計	111,061,740
		負債及び純資産合計	179,295,371

連結行政コスト計算書

自 令和 6年 4月 1日
至 令和 7年 3月31日

連結

(単位:千円)

科目	金額
経常費用	52,734,909
業務費用	24,531,044
人件費	9,478,078
職員給与費	7,520,520
賞与等引当金繰入額	187,557
退職手当引当金繰入額	511,699
その他	1,258,301
物件費等	14,127,914
物件費	7,641,668
維持補修費	381,728
減価償却費	5,658,187
その他	446,330
その他の業務費用	925,053
支払利息	320,949
徴収不能引当金繰入額	11,703
その他	592,401
移転費用	28,203,865
補助金等	15,246,617
社会保障給付	12,919,738
他会計への繰出金	-
その他	37,510
経常収益	4,709,220
使用料及び手数料	3,774,338
その他	934,882
純経常行政コスト	48,025,690
臨時損失	361,475
災害復旧事業費	282,794
資産除売却損	660
投資損失引当金繰入額	-
損失補償等引当金繰入額	-
その他	78,022
臨時利益	46,495
資産売却益	46,433
その他	62
純行政コスト	48,340,670

連結純資産変動計算書

自 令和 6年 4月 1日

至 令和 7年 3月31日

連結

(単位:千円)

科目	合計	固定資産 等形成分	余剰分 (不足分)	他団体出資等分
前年度末純資産残高	111,900,543	202,476,411	△ 90,643,284	67,416
純行政コスト(△)	△ 48,340,670		△ 48,340,670	-
財源	47,488,196		47,488,196	-
税収等	29,135,126		29,135,126	-
国県等補助金	18,353,070		18,353,070	-
本年度差額	△ 852,474		△ 849,546	△ 2,928
固定資産等の変動(内部変動)		1,390,759	△ 1,390,759	
有形固定資産等の増加		4,958,339	△ 4,958,339	
有形固定資産等の減少		△ 2,584,176	2,584,176	
貸付金・基金等の増加		394,229	△ 394,229	
貸付金・基金等の減少		△ 1,377,633	1,377,633	
資産評価差額	△ 14	△ 14		
無償所管換等	25,194	25,194		
他団体出資等分の増加	-			-
他団体出資等分の減少	-			-
比例連結割合変更に伴う差額	△ 3,350	△ 3,179	△ 171	
その他	△ 8,160	△ 7,809	△ 351	
本年度純資産変動額	△ 838,803	1,404,951	△ 2,240,826	△ 2,928
本年度末純資産残高	111,061,740	203,881,362	△ 92,884,110	64,488

【様式第4号】

連結資金収支計算書

自 令和 6年 4月 1日

至 令和 7年 3月31日

連結

(単位:千円)

科目	金額
【業務活動収支】	
業務支出	47,038,346
業務費用支出	18,756,737
人件費支出	9,470,073
物件費等支出	8,432,554
支払利息支出	306,380
その他の支出	547,729
移転費用支出	28,281,610
補助金等支出	15,296,678
社会保障給付支出	12,919,738
他会計への繰出支出	-
その他の支出	65,194
業務収入	51,180,021
税金等収入	28,151,535
国県等補助金収入	17,444,622
使用料及び手数料収入	3,840,369
その他の収入	1,743,495
臨時支出	282,794
災害復旧事業費支出	282,794
その他の支出	-
臨時収入	△ 58,371
業務活動収支	3,800,510
【投資活動収支】	
投資活動支出	5,516,368
公共施設等整備費支出	4,548,034
基金積立金支出	622,238
投資及び出資金支出	△ 180
貸付金支出	338,871
その他の支出	7,404
投資活動収入	2,216,896
国県等補助金収入	779,285
基金取崩収入	1,033,060
貸付金元金回収収入	304,360
資産売却収入	47,105
その他の収入	53,087
投資活動収支	△ 3,299,472
【財務活動収支】	
財務活動支出	7,347,408
地方債等償還支出	4,436,577
その他の支出	2,910,830
財務活動収入	7,467,885
地方債等発行収入	4,850,800
その他の収入	2,617,085
財務活動収支	120,477
本年度資金収支額	621,516
前年度末資金残高	5,102,154
比例連結割合変更に伴う差額	△ 174
本年度末資金残高	5,723,496
前年度末歳計外現金残高	82,277
本年度歳計外現金増減額	592
比例連結割合変更に伴う差額	△ 24
本年度末歳計外現金残高	82,846
本年度末現金預金残高	5,806,342

VI 注記

VI 注記

1 重要な会計方針

(1) 有形固定資産等の評価基準及び評価方法

資産評価及び固定資産台帳整備の手引き（平成27年1月総務省）に定める評価基準及び評価基準により作成しています。

期首については、取得価格又は再調達原価により評価し、開始後は取得原価により評価しています。

また、物品については、1品当たり50万円以上の備品を対象としています。

(2) 有価証券等の評価基準及び評価方法

① 満期保有目的有価証券

現在、萩市で保有する満期保有目的有価証券はありませんが、今後、保有する場合は、償却原価法を採用します。

② 満期保有目的以外の有価証券

市場価格のあるものについては、年度末日の市場価格に基づく時価法による評価としています。

市場価格のないものについては、取得価格による評価としています。ただし、実質価格の低下割合が30%以上である場合は、強制評価減による評価差額を計上しています。

(3) 有形固定資産等の減価償却の方法

耐用年数については、財務省令「減価償却資産の耐用年数等に関する省令」（昭和40年大蔵省令第15号）によるものとし、定額法を採用しています。

(4) 引当金の計上基準及び算定方法

① 徴収不納引当金

過去5年間の平均欠損率により算定しています。

② 賞与等引当金

翌年度6月に支給予定の期末勤勉手当のうち、全支給対象期間に対する本年度の支給対象期間の割合を乗じた額を計上しています。

③ 退職手当引当金

期末自己都合要支給額により算定しています。ただし、企業会計については、企業会計の算定基準により計上しています。

④ 損失補償等引当金

財政健全化法の将来負担比率算定上の将来負担額を計上しています。

(5) リース取引の処理方法

ファイナンス・リース取引については、通常の売買取引にかかる方法に準じて貸借対照表に計上することとし、オペレーティング・リース取引については、通常の賃貸借取引にかかる方法に準じて、費用として行政コスト計算書に計上しています。

(6) 資金収支計算書における資金の範囲

現金（歳計現金）及び現金同等物（短期定期預金、出納整理期間中の取引により発生する資金の受払い）を資金の範囲とし、直接法を採用しています。

(7) 消費税等の会計処理

各会計基準を採用して連結しています。

(8) 財務書類の表示金額単位

統一的基準による地方公会計では、原則、百万円単位での公表とされています。萩市では、説明資料については、内容に適した表示単位としていますが、財務書類本表の表示金額については、少額な科目もあることから、千円単位の表示を採用しています。

2 重要な会計方針の変更

重要な会計方針の変更はありません。

3 重要な後発事象

重要な後発事象はありません。

4 偶発債務

期末時点において現実の債務はありませんが、財政健全化法の将来負担比率算定上の将来負担額は以下のとおりで、貸借対照表の損失補償引当金として計上しています。

(単位：千円)

団体名等	出資割合	損失補償限度額	将来負担額
萩海運株式会社	95.5%	1,000,000	810,000
水洗便所改造資金 融資あっせん制度	—	18,000	136

5 追加情報

(1) 企業会計及び第3セクター等の評価基準等

地方公営企業法が適用される会計については、地方公営企業会計基準により、第3セクター等については、各団体の会計基準によるものとしています。

(2) 相殺消去及び連結修正

連結対象団体(会計)間で行われている資金の出資(受入)、貸付(借入)、返済(回収)、利息の支払(受取)、売上(支払)、繰出(繰入)等、原則としてすべての内部取引は、相殺消去しています。

ただし、連結対象団体(会計)が支払った住民税や固定資産税等の税金については、相殺消去の対象から除いています。

企業会計等には、一般会計や特別会計に存在する3月から5月の出納整理期間がないことから、この期間に一般会計や特別会計から企業会計等に支払われた支出が、企業会計等では、未収金等として計上されるため、現金決済したのものとして連結修正しています。

なお、相殺・修正の詳細は、別表2のとおりです。

◇ 別表2 内部相殺消去・連結修正の詳細

○ 相殺消去

◆ 出資金累積額（参考）

（単位：千円）

支出元	受入先	令和4年度末 (期末相殺消去)	令和5年度 増減額	令和5年度末 (期末相殺消去)
一般会計	水道事業会計	1,092,793	115,706	1,208,499
一般会計	下水道事業会計	1,699,650	276,563	1,976,212
一般会計	病院事業会計	1,413,688	215,578	1,629,265
全体小計		4,206,131	607,846	4,813,977
一般会計	萩市土地開発公社	10,000		10,000
一般会計	株式会社マリーナ萩	10,200		10,200
一般会計	萩公共サービス株式会社	10,000		10,000
一般会計	萩海運株式会社	85,380		85,380
一般会計	有限会社アクアグリーン川上	3,300		3,300
一般会計	株式会社たまがわ	5,500		5,500
一般会計	有限会社アスクむつみ	17,550		17,550
一般会計	株式会社旭開発	50,500		50,500
一般会計	有限会社グリーンファーム旭	3,800		3,800
一般会計	有限会社ハピネスふくえ	5,650		5,650
一般会計	株式会社広域市町村型CAT Vネットワーク	7,500		7,500
一般会計	一般社団法人萩八景遊覧船	6,000		6,000
連結合計		4,421,511	607,846	5,029,357

ア 投資と資本（出資金）の相殺消去

(単位：千円)

支出元	受入先	借方科目	貸方科目
		出資金	固定資産形成分
一般会計	水道事業会計	1,208,499	1,208,499
一般会計	下水道事業会計	1,976,212	1,976,212
一般会計	病院事業会計	1,629,265	1,629,265
全体小計		4,813,977	4,813,977
一般会計	萩市土地開発公社	10,000	10,000
一般会計	株式会社マリーナ萩	10,200	10,200
一般会計	萩公共サービス株式会社	10,000	10,000
一般会計	萩海運株式会社	85,380	85,380
一般会計	有限会社アクアグリーン川上	3,300	3,300
一般会計	株式会社たまがわ	5,500	5,500
一般会計	有限会社アスクむつみ	17,550	17,550
一般会計	株式会社旭開発	50,500	50,500
一般会計	有限会社グリーンファーム旭	3,800	3,800
一般会計	有限会社ハピネスふくえ	5,650	5,650
一般会計	株式会社広域市町村型CAT Vネットワーク	7,500	7,500
一般会計	一般社団法人萩八景遊覧船	6,000	6,000
連結合計		5,029,357	5,029,357

◆ 引当金の増減（参考）

（単位：千円）

引当金計上会計	対象団体	令和4年度末 （期末相殺消去）	令和5年度 増 減 額	令和5年度末 （期末相殺消去）
一般会計	萩海運株式会社	810,000	0	810,000
一般会計	株式会社アクアグリーン川上	3,300	0	3,300
連結合計		813,300	0	813,300

イ 引当金の相殺消去

（単位：千円）

引当金計上会計	対象団体	借方科目	貸方科目	
		臨時利益その他	投資損失引当金	損失補償等引当金
一般会計	萩海運株式会社	810,000		810,000
一般会計	株式会社アクアグリーン川上	3,300	3,300	
連結合計		813,300	3,300	810,000

ウ 会計間の繰入・繰出金の相殺消去

（単位：千円）

支出元	受入先	借方科目	貸方科目
		税収等	他会計への繰出金
一般会計	休日急患診療事業特別会計	55,402	55,402
一般会計	国民健康保険事業（事業勘定）特別会計	522,028	522,028
一般会計	国民健康保険事業（直診勘定）特別会計	211,236	211,236
一般会計	後期高齢者医療事業特別会計	344,027	344,027
一般会計	介護保険事業特別会計	1,057,862	1,057,862
国民健康保険事業（事業勘定）特別会計	国民健康保険事業（直診勘定）特別会計	80,117	80,117
全体小計		2,270,673	2,270,673
山口県市町総合事務組合（自治会館管理特別会計）	山口県市町総合事務組合（一般会計）	839	839
山口県市町総合事務組合（市町公平委員会特別会計）	山口県市町総合事務組合（一般会計）	956	956
連結合計		2,272,468	2,272,468

工 補助金等（負担金補助金）支出と業務収入等の相殺消去

（単位：千円）

支出元	受入先	借方科目		貸方科目
		業務収入その他	税収等	補助金等
一般会計	国民健康保険事業（直診勘定）特別会計	98		98
一般会計	水道事業会計	232,250		232,250
一般会計	下水道事業会計	724,524		724,524
一般会計	病院事業会計	849,852		849,852
休日急患診療事業特別会計	病院事業会計	53		53
国民健康保険事業（事業勘定）特別会計	一般会計	40,820		40,820
国民健康保険事業（事業勘定）特別会計	国民健康保険事業（直診勘定）特別会計	39		39
国民健康保険事業（事業勘定）特別会計	病院事業会計	6,265		6,265
国民健康保険事業（直診勘定）特別会計	病院事業会計	3,097		3,097
全体小計		1,856,998		1,856,998
一般会計	山口県市町総合事務組合（一般会計）		1	1
一般会計	山口県市町総合事務組合（自治会館管理特別会計）		60	60
一般会計	山口県市町総合事務組合（自治会館管理特別会計）		1,275	1,275
一般会計	萩・長門清掃一部事務組合		166,085	166,085
一般会計	山口県後期高齢者医療広域連合（一般会計）		2,638	2,638
一般会計	山口県後期高齢者医療広域連合（後期高齢者医療特別会計）		919,220	919,220
一般会計	萩公共サービス株式会社	5		5
一般会計	萩海運株式会社	381,025		381,025
一般会計	株式会社アクアグリーン川上	0		0

(単位：千円)

支出元	受入先	借方科目		貸方科目
		業務収入その他	税金等	補助金等
一般会計	株式会社たまがわ	0		0
一般会計	有限会社アスクむつみ	1,175		1,175
一般会計	株式会社旭開発	0		0
一般会計	有限会社グリーンファーム旭	1,597		1,597
一般会計	一般社団法人萩八景遊覧船	0		0
後期高齢者医療特別会計	山口県後期高齢者医療広域連合 (後期高齢者医療特別会計)		1,077,156	1,077,156
山口県市町総合事務組合 (一般会計)	山口県市町総合事務組合 (一般会計)		1	1
山口県市町総合事務組合 (一般会計)	山口県市町総合事務組合 (自治会館管理事業特別会計)		188	188
山口県市町総合事務組合 (一般会計)	山口県市町総合事務組合 (市町公平委員会特別会計)		19	19
萩・長門清掃一部事務組合	一般会計 (職員給与費負担金)	28,501		28,501
山口県後期高齢者医療広域連合 (一般会計)	一般会計 (職員給与費負担金)	5,823		5,823
連結合計		2,275,124	2,166,642	4,441,766

オ 物件費（委託料等）の支出と業務収入等の相殺消去

(単位：千円)

支出元	受入先	借方科目		貸方科目
		業務収入その他	使用料及び手数料収入	物件費
一般会計	国民健康保険事業（直診勘定）特別会計	21,657		21,657
一般会計	下水道事業会計		21,188	21,188
一般会計	病院事業会計	17,100		17,100
休日急患診療事業特別会計	国民健康保険事業（直診勘定）特別会計	15		15
国民健康保険事業（直診勘定）特別会計	国民健康保険事業（直診勘定）特別会計	100		100
国民健康保険事業（事業勘定）特別会計	国民健康保険事業（直診勘定）特別会計	6		6
国民健康保険事業（事業勘定）特別会計	病院事業会計	11		11
国民健康保険事業（直診勘定）特別会計	病院事業会計	80		80
全体小計		38,968	21,188	60,156

(単位：千円)

支出元	受入先	借方科目		貸方科目
		業務収入その他	使用料及び手数料収入	物件費
一般会計	株式会社マリーナ萩	828		828
一般会計	萩公共サービス株式会社	305,254		305,254
一般会計	萩海運有限公司	5,964		5,964
一般会計	有限会社アクアグリーン川上	2,594		2,594
一般会計	株式会社たまがわ	8,298		8,298
一般会計	有限会社アスクむつみ	8,443		8,443
一般会計	株式会社旭開発	3,162		3,162
一般会計	有限会社グリーンファーム旭	2,921		2,921
一般会計	有限会社ハピネスふくえ	2,760		2,760
一般会計	株式会社広域市町村型CAT Vネットワーク	24,181		24,181
一般会計	一般社団法人萩八景遊覧船	0		0
休日急患診療事業特別会計	萩公共サービス株式会社	0		0
休日急患診療事業特別会計	萩海運有限公司	0		0
国民健康保険事業（直診勘定）特別会計	萩海運有限公司	276		276
後期高齢者医療特別会計	萩海運有限公司	0		0
介護保険事業特別会計	萩海運有限公司	3		3
介護保険事業特別会計	株式会社広域市町村型CAT Vネットワーク	0		0
連結合計		403,652	21,188	424,840

カ 維持補修費（修繕料等）の支出と業務収入の相殺消去

(単位：千円)

支出元/貸付	受入先/返済	借方科目	貸方科目
		業務収入その他	維持補修費
一般会計	株式会社広域市町村型CAT Vネットワーク	37,742	37,742

キ 社会保障給付（扶助費）支出と業務収入の相殺消去

（単位：千円）

支出元	受入先	借方科目		貸方科目	
		業務収入その他		社会保障給付	
一般会計	国民健康保険事業（直診勘定）特別会計	0		0	
一般会計	病院事業会計	7		7	
全体小計		7		7	
一般会計	萩海運株式会社	72		72	
連結合計		79		79	

ク 貸付金・借入金等の債権債務の相殺消去

（単位：千円）

支出元/貸付	受入先/返済	借方科目		貸方科目	
		短期貸付金		貸付金元金回収収入	
一般会計	萩海運株式会社	40,000		40,000	

ケ 利息の支払いと受取りの相殺消去

（単位：千円）

支出元	受入先	借方科目		貸方科目	
		業務収入その他		支払利息	
萩海運株式会社	一般会計	102		102	

ク 職員給与費（災害補償費）の支出と業務収入の相殺消去

（単位：千円）

支出元	受入先	借方科目		貸方科目	
		業務収入その他		職員給与費	
一般会計	病院事業会計	35		35	

○連結修正

ケ 出納整理期間中取引の連結修正

（単位：千円）

支出元	受入先	借方科目		貸方科目	
		業務収入	財務活動収入	未収金	
一般会計	水道事業会計 補助費等	232,217		232,217	
一般会計	下水道事業会計 物件費	21,188		21,188	
一般会計	下水道事業会計 補助費等	123,366		123,366	
一般会計	下水道事業会計 出資金	0	82,968	82,968	
一般会計	病院事業会計 物件費	5,583		5,583	
一般会計	病院事業会計 補助費等	148,451		148,451	
一般会計	病院事業会計 社会保障給付	2		2	
一般会計	病院事業会計 出資金		5,839	5,839	

支出元	受入先	借方科目		貸方科目
		業務収入	財務活動収入	未収金
休日急患診療事業特別会計	病院事業会計 補助費等	9		9
国民健康保険事業（事業勘定）特別会計	病院事業 補助費等	100		100
国民健康保険事業（直診勘定）特別会計	病院事業 補助費等	3,097		3,097
全体小計		534,014	88,807	622,821
一般会計	株式会社マリーナ萩 物件費	207		207
一般会計	萩公共サービス株式会社 物件費	11,895		11,895
一般会計	萩海運株式会社 物件費	396		396
一般会計	萩海運株式会社 補助費等	5,131		5,131
一般会計	萩海運株式会社 社会保障給付	0		0
一般会計	有限会社アクアグリーン川上 物件費	150		150
一般会計	株式会社たまがわ 物件費	8,094		8,094
一般会計	有限会社アスクむつみ 物件費	0		0
一般会計	株式会社旭開発 物件費	220		220
一般会計	有限会社グリーンファーム旭 物件費	1,957		1,957
一般会計	有限会社グリーンファーム旭 補助費等	750		750
国民健康保険事業（直診勘定）特別会計	萩海運株式会社 物件費	24		24
連結合計		562,838	88,807	651,644

VII 附属明細書

(全体ベース)

※ 附属明細書については、全体ベースを基本としながら一般会計等ベースでの数値も確認できるように作成しています。

また、附属明細を全体ベースで作成する場合でも、連結ベースの「有形固定資産の明細」と「連結精算表」は、作成することとされていることから、この2つの資料については、併せて掲載しています。

全体附属明細書

1 貸借対照表の内容に関する明細 (1) 資産項目の明細(一般会計等)

① 有形固定資産の明細

(単位:千円)

区分	前年度末残高 (A)	本年度増加額 (B)	本年度減少額 (C)	本年度末残高 (A)+(B)-(C) (D)	本年度末 減価償却累計額 (E)	本年度償却額 (F)	差引本年度末残高 (D)-(E) (G)
事業用資産	136,235,594	2,354,681	956,919	137,633,356	55,606,973	1,887,194	82,026,383
土地	18,587,115		47	18,587,068			18,587,068
立木竹	30,694,295			30,694,295			30,694,295
建物	80,764,974	961,399	4,007	81,722,366	51,856,631	1,724,528	29,865,735
工作物	4,921,322	32,401		4,953,722	3,047,891	162,363	1,905,831
船舶	700,712			700,712	700,712		
浮標等	3,025			3,025	1,739	302	1,286
航空機							
その他							
建設仮勘定	564,152	1,360,881	952,866	972,168			972,168
インフラ資産	125,287,313	937,907	515,897	125,709,322	102,956,013	981,207	22,753,310
土地	2,225,452	338		2,225,790			2,225,790
建物	452,449			452,449	315,994	14,942	136,455
工作物	121,440,333	590,611		122,030,944	102,640,019	966,265	19,390,925
その他							
建設仮勘定	1,169,079	346,958	515,897	1,000,140			1,000,140
物品	9,512,801	438,313	15,396	9,935,717	7,384,845	592,929	2,550,872
合計	271,035,708	3,730,900	1,488,212	273,278,395	165,947,831	3,461,329	107,330,565

② 有形固定資産の行政目的別明細

(単位:千円)

区分	生活インフラ・ 国土保全	教育	福祉	環境衛生	産業振興	消防	総務	合計
事業用資産	4,787,799	17,677,205	7,447,614	1,705,954	37,671,008	744,198	11,992,605	82,026,383
土地	1,322,880	7,788,259	684,911	142,063	3,415,799	101,584	5,131,573	18,587,068
立木竹					30,694,295			30,694,295
建物	3,300,396	8,830,012	6,690,122	1,560,278	2,911,891	95,746	6,477,289	29,865,735
工作物	164,522	845,692	71,616	3,613	263,006	535,289	22,093	1,905,831
船舶								
浮標等					1,286			1,286
航空機								
その他								
建設仮勘定		213,242			384,731	11,580		972,168
インフラ資産	15,854,116	142,900	81,320	6,643,872	6,643,872	111	30,990	22,753,310
土地	1,914,871	118,451	64,959		98,881		28,628	2,225,790
建物	118,147		4,049		14,259			136,455
工作物	12,874,711	24,449	12,312		6,476,979	111	2,363	19,390,925
その他								
建設仮勘定	946,387				53,753			1,000,140
物品	1,380,205	112,703	67,393	30,699	35,424	867,821	56,628	2,550,872
合計	22,022,120	17,932,808	7,596,326	1,736,653	44,350,304	1,612,130	12,080,222	107,330,565

(1) 資産項目の明細(全体ベース)

①有形固定資産の明細

(単位:千円)

区分	前年度末残高 (A)	本年度増加額 (B)	本年度減少額 (C)	本年度末残高 (A)+(B)-(C) (D)	本年度末 減価償却累計額 (E)	本年度償却額 (F)	差引本年度末残高 (D)-(E) (G)
事業用資産	142,731,912	2,386,720	956,919	144,161,712	59,397,164	1,998,455	84,764,548
土地	19,416,924		47	19,416,877			19,416,877
立木竹	30,694,295			30,694,295			30,694,295
建物	86,114,988	993,438	4,007	87,104,419	55,437,886	1,824,401	31,666,533
工作物	5,146,440	32,401		5,178,840	3,246,764	163,689	1,932,076
船舶	700,712			700,712			
浮標等	3,025			3,025	1,739	302	1,286
航空機							
その他	91,376			91,376	10,063	10,063	81,314
建設仮勘定	564,152	1,360,881	952,866	972,168			972,168
インフラ資産	193,094,400	2,377,166	671,346	194,800,220	135,610,349	2,157,405	59,189,871
土地	3,533,236	338		3,533,574			3,533,574
建物	4,283,395	515		4,283,910	2,550,506	82,999	1,733,404
工作物	183,378,007	1,148,962	10,289	184,516,680	133,059,843	2,074,406	51,456,837
その他							
建設仮勘定	1,899,762	1,227,351	661,058	2,466,056			2,466,056
物品	28,827,886	1,621,685	905,198	29,544,373	21,543,097	230,360	8,001,276
合計	364,654,198	6,385,571	2,533,463	368,506,305	216,550,610	4,386,220	151,955,695

②有形固定資産の行政目的別明細

(単位:千円)

区分	生活インフラ・ 国土保全	教育	福祉	環境衛生	産業振興	消防	総務	合計
事業用資産	4,787,799	17,677,205	10,177,374	1,705,954	37,671,008	744,198	12,001,009	84,764,548
土地	1,322,880	7,788,259	1,506,316	142,063	3,415,799	101,584	5,139,978	19,416,877
立木竹					30,694,295			30,694,295
建物	3,300,396	8,830,012	8,490,919	1,560,278	2,911,891	95,746	6,477,289	31,666,533
工作物	164,522	845,692	97,861	3,613	263,006	535,289	22,093	1,932,076
船舶								
浮標等								
航空機					1,286			1,286
その他								
建設仮勘定		213,242			384,731	11,580		81,314
インフラ資産	52,290,677	142,900	81,320		6,643,872	111	30,990	972,168
土地	3,222,656	118,451	64,959		98,881		28,628	3,533,574
建物	1,715,095		4,049		14,259			1,733,404
工作物	44,940,623	24,449	12,312		6,476,979	111	2,363	51,456,837
その他								
建設仮勘定	2,412,303				53,753			2,466,056
物品	6,198,951	112,703	699,052	30,699	35,424	867,821	56,628	8,001,276
合計	63,277,427	17,932,808	10,957,746	1,736,653	44,350,304	1,612,130	12,088,627	151,955,695

(1) 資産項目の明細(連結ベース)

①有形固定資産の明細

(単位:千円)

区分	前年度末残高 (A)	本年度増加額 (B)	本年度減少額 (C)	本年度末残高 (A)+(B)-(C) (D)	本年度末 減価償却累計額 (E)	本年度償却額 (F)	差引本年度末残高 (D)-(E) (G)
事業用資産	148,141,987	2,424,584	1,018,289	149,548,282	62,140,291	2,383,469	87,407,991
土地	19,435,818		47	19,435,772			19,435,772
立木竹	30,694,295			30,694,295			30,694,295
建物	87,115,490	993,911	6,157	88,103,244	55,874,589	1,859,746	32,228,654
工作物	5,338,899	44,107		5,383,006	3,400,479	175,530	1,982,527
船舶	3,739,196	1,908	59,219	3,681,885	2,056,045	279,337	1,625,840
浮標等	3,025			3,025	1,739	302	1,286
航空機							
その他	1,248,569	1,477		1,250,045	807,439	68,553	442,607
建設仮勘定	566,695	1,383,181	952,866	997,010			997,010
インフラ資産	193,121,884	2,377,166	671,346	194,827,703	135,633,068	2,158,905	59,194,635
土地	3,533,236	338		3,533,574			3,533,574
建物	4,283,395	515		4,283,910	2,550,506	82,999	1,733,404
工作物	183,405,050	1,148,962	10,289	184,543,723	133,082,122	2,075,906	51,461,601
その他	440			440			
建設仮勘定	1,899,762	1,227,351	661,058	2,466,056			2,466,056
物品	29,086,896	1,623,525	908,643	29,801,777	21,775,144	241,137	8,026,633
合計	370,348,068	6,425,274	2,598,279	374,177,762	219,548,502	4,783,512	154,629,260

②有形固定資産の行政目的別明細

(単位:千円)

区分	生活インフラ・ 国土保全	教育	福祉	環境衛生	産業振興	消防	総務	合計
事業用資産	6,430,340	17,677,205	10,204,466	2,636,051	37,714,722	744,198	12,001,009	87,407,991
土地	1,322,923	7,788,259	1,506,316	160,914	3,415,799	101,584	5,139,978	19,435,772
立木竹					30,694,295			30,694,295
建物	3,317,178	8,830,012	8,493,168	2,094,237	2,921,024	95,746	6,477,289	32,228,654
工作物	166,580	845,692	97,861	19,607	295,406	535,289	22,093	1,982,527
船舶	1,623,658				2,182		1,625,840	1,625,840
浮標等					1,286		1,286	1,286
航空機								
その他			81,314	361,293				442,607
建設仮勘定		2,132,42	25,808		384,731	11,580	361,650	997,010
インフラ資産	52,290,677	142,900	81,320	4,765	6,643,872	111	30,990	59,194,635
土地	3,222,656	118,451	64,959		98,881		28,628	3,533,574
建物	1,715,095	4,049	4,049		14,259		1,733,404	1,733,404
工作物	44,940,623	24,449	12,312	4,765	6,476,979	111	2,363	51,461,601
その他								
建設仮勘定	2,412,303				53,753		2,466,056	2,466,056
物品	6,201,493	112,703	699,188	30,699	58,103	867,821	56,628	8,026,633
合計	64,922,510	17,932,808	10,984,974	2,671,514	44,416,697	1,612,130	12,088,627	154,629,260

③投資及び出資金の明細

市場価格のあるもの

(単位:千円)

銘柄名	株数・口数 など (A)	時価単価 (単位:円) (B)	貸借対照表計 上額 (A) × (B) (C)	取得単価 (単位:円) (D)	取得原価 (A) × (D) (E)	評価差額 (C) - (E) (F)	(参考) 財産に関する 調書記載額
株式会社旭開発	1,010	50,000	50,500	50,000	50,500		50,500
株式会社エフエム萩	80	50,000	4,000	50,000	4,000		4,000
株式会社広域市町村型CATVネットワーク	150	50,000	7,500	50,000	7,500		7,500
萩公共サービス株式会社	200	50,000	10,000	50,000	10,000		10,000
株式会社マリーナ萩	204	50,000	10,200	50,000	10,200		10,200
山口放送株式会社	2,000	500	1,000	500	1,000		1,000
株式会社たまたがわ	110	50,000	5,500	50,000	5,500		5,500
一般会計 合計	3,754	300,500	88,700	300,500	88,700	0	88,700
一般会計等 合計	3,754	300,500	88,700	300,500	88,700	0	88,700
全体ベース 純計	3,754	300,500	88,700	300,500	88,700	0	88,700

市場価格のないものうち連結対象団体(会計)に対するもの

(単位：千円)

相手先名	出資金額 (貸借対照 表計上額) (A)	資産 (B)	負債 (C)	純資産額 (B)-(C) (D)	資本金 (E)	出資割合 (%) (A)/(E) (F)	実質価額 (D)×(F) (G)	投資損失引 当金計上額 (H)	(参考)財産 に関する調 書記載額
水道事業出資金	1,208,499	13,099,752	8,723,388	4,376,364	3,318,298	36.4%	1,593,872		
下水道事業出資金	1,976,212	32,244,511	25,842,296	6,402,215	5,672,667	34.8%	2,230,532		
病院事業出資金	1,629,265	3,638,501	3,070,271	568,230	1,732,690	94.0%	534,307		
有限会社アクアグリーン川上	3,300	2,581	8,017	△ 5,436	6,300	52.4%	△ 2,848	3,300	3,300
有限会社アスクむつみ	17,550	29,639	5,222	24,417	23,400	75.0%	18,312		17,550
有限会社グリーンファーム旭	3,500	39,456	13,664	25,792	15,000	23.3%	6,017		3,500
菽海運有限公司	85,380	1,882,250	2,645,870	△ 763,620	89,380	95.5%	△ 729,410		85,380
菽市土地開発公社	10,000	25,882		25,882	10,000	100.0%	25,882		10,000
有限会社ハピネスふくえ	5,650	25,735	9,282	16,453	11,350	49.8%	8,190		5,650
一般社団法人菽八景遊覧船	6,000	22,373	2,103	20,270	10,000	60.0%	12,162		6,000
一般会計 合計	4,945,357	51,010,679	40,320,112	10,690,567	10,889,084	45.4%	3,697,017	3,300	131,380
一般会計等 合計	4,945,357	51,010,679	40,320,112	10,690,567	10,889,084	45.4%	3,697,017	3,300	131,380
全体ベース 合計	4,945,357	51,010,679	40,320,112	10,690,567	10,889,084	45.4%	3,697,017	3,300	131,380
全体 ベース 相殺消去	△ 4,813,976	△ 48,982,764	△ 37,635,955	△ 11,346,809	△ 10,723,655	44.9%	△ 4,358,711		
全体ベース 純計	131,381	2,027,915	2,684,157	△ 656,242	165,429	79.4%	△ 661,694	3,300	131,380

注)1 病院事業については、菽市民病院事業新改革プランにより経営改善が見込まれているため、強制評価減を要しないものとしている。

2 菽海運有限公司については、制度上、次の会期に収入される国庫補助金により収支が改善するため、強制評価減を要しないものとしている。

市場価格のないものうち連結対象団体(会計)以外に対するもの

(単位:千円)

相手先名	出資金額 (A)	資産 (B)	負債 (C)	純資産額 (B)-(C) (D)	資本金 (E)	出資割合 (%) (A)/(E) (F)	実質価額 (D)×(F) (G)	強制評価減 (臨時損失) (H)	貸借対照 表計上額 (A)-(H) (I)	(参考) 財産に関 する調書 記載額
阿武菰森林組合	83,911	713,312	177,034	536,278	233,233	36.0%	192,953		83,911	83,911
石見空港ターミナルビル株式会社	13,000	808,905	43,575	765,330	480,000	2.7%	20,740		13,000	13,000
公益信託はぎ大学支援市民基金	11,100	2,399		2,399	11,100	100.0%	2,399	8,701	2,399	11,100
萩口イヤルインテリジェントホテル株式会社	1,000	770,873	450,897	319,976	63,000	1.6%	5,088		1,000	1,000
一般社団法人無角和種振興公社	47,330	177,360	4,283	173,077	173,077	27.4%	47,337		47,330	47,330
公益財団法人やまぐち移植医療推進財団	6,369	303,450	337	303,113	303,113	2.1%	6,365		6,369	6,369
山口県教育振興県民運動推進基金	2,443	249,106	2,511	246,595	246,595	1.0%	2,441		2,443	2,443
山口県共済生活協同組合	100	1,776,930	62,069	1,714,861	1,636,135	0.0%	171		100	100
全国漁業信用基金協会山口支所	30,200	3,790,252	1,858,407	1,931,845	1,301,550	2.3%	44,819		30,200	30,200
一般財団法人山口県建設技術センター	389	484,593	80,332	404,261	404,261	0.1%	404		389	389
更生保護法人山口県更生保護協会	11	127,824	0	127,824	122,735	0.0%	13		11	11
公益財団法人山口県国際交流協会	10,177	754,376	5,581	748,795	748,795	1.4%	10,184		10,177	10,177
山口県栽培漁業推進基金	3,314	1,280,663	207,748	1,072,915	1,075,915	0.3%	3,326		3,314	3,314
公益財団法人やまぐち産業振興財団	7,800	3,962,535	1,595,354	2,367,181	2,367,181	0.3%	7,812		7,800	7,800
山口県椎茸農業協同組合	1	77,116	85,529	△ 8,413	23,124	0.0%		1		1
社会福祉安定資金	1,030	2,235,126	318,157	1,916,969	1,916,969	0.1%	958		1,030	1,030
山口県信用保証協会	145,739	331,934,368	309,943,078	21,991,290	32,936,811	0.4%	96,762		145,739	145,739
公益社団法人山口県青果物基金協会	3,320	391,700	120,932	270,768	270,768	1.2%	3,330		3,320	3,320
公益社団法人山口県畜産振興協会	1,280	616,696	47,203	569,493	569,493	0.2%	1,253		1,280	1,280
一般財団法人山口県ニューメディア推進財団	3,890	2,249,556	494,448	1,755,108	1,755,108	0.2%	3,861		3,890	3,890
山口県農業信用基金協会	15,410	160,162,942	154,590,528	5,572,414	5,572,413	0.3%	15,603		15,410	15,410
公益財団法人山口県暴力追放運動推進センター	6,720	514,150	936	513,214	513,214	1.3%	6,723		6,720	6,720
一般社団法人山口県労働者福祉協議会	5,130	826,252	38,038	788,214	789,689	0.7%	5,123		5,130	5,130
社会福祉法人萩市社会福祉事業団	3,000	2,004,287	691,356	1,312,931	1,312,930	0.2%	3,020		3,000	3,000
地方公共団体金融機構	5,800	23,893,823,000	23,444,803,000	449,020,000	16,602,000	0.0%	134,706		5,800	5,800
公益財団法人やまぐち農林振興公社	5,737	51,319,444	39,654,466	11,664,978	11,664,977	0.1%	5,832		5,737	5,737
一般社団法人萩ものがたり	2,000	12,107	832	11,275	9,000	22.2%	2,505		2,000	2,000
萩テレビ株式会社	300	1,019,381	551,816	467,565	31,200	1.0%	4,489		300	300
一般会計 合計	416,501	24,462,388,701	23,955,828,449	506,560,252	83,134,388	0.5%	628,217	8,702	407,799	416,501
一般会計等 合計	416,501	24,462,388,701	23,955,828,449	506,560,252	83,134,388	0.5%	628,217	8,702	407,799	416,501
全体ベース 純計	416,501	24,462,388,701	23,955,828,449	506,560,252	83,134,388	0.5%	628,217	8,702	407,799	416,501

④基金の明細

(単位:千円)

種類	現金預金	有価証券	土地	その他	合計 (貸借対照表計上額)	(参考)財産に関する 調書記載額
財政調整基金	4,834,378	294,025			5,128,403	5,128,403
減債基金	1,022,702				1,022,702	1,022,702
職員退職手当基金	181,573				181,573	181,573
あなたのふるさと救済援基金	660,071				660,071	660,071
合併特例基金	2,938,350				2,938,350	2,938,350
福祉振興基金	113,742				113,742	113,742
振興基金	106,920				106,920	106,920
温泉振興基金	34,900				34,900	34,900
ふるさと・水と土保全対策基金	35,013				35,013	35,013
至誠館大学進学奨学基金	16,571				16,571	16,571
守永・石川基金	5,379				5,379	5,379
高等学校進学奨励基金					0	0
教育振興基金	28,684				28,684	28,684
教育文化奨励基金	6,400				6,400	6,400
芸術文化育英基金	20,431				20,431	20,431
市民病院基金	933,820				933,820	933,820
大谷重友大学進学奨学基金	11,446				11,446	11,446
大田義晴進学奨学基金	0				0	0
市庁舎建設基金	1,471,991				1,471,991	1,471,991
用品調達基金	2,325			675	3,000	3,000
森林環境整備基金	217,636				217,636	217,636
学校給食基金	375,787				375,787	375,787
一般会計 合計	13,018,119	294,025		675	13,312,819	13,312,819
土地開発基金	1,104,960		190,616		1,295,576	1,295,576
一般会計等 合計	14,123,079	294,025	190,616	675	14,608,395	14,608,395
国民健康保険基金	567,981				567,981	567,981
介護給付費準備基金	530,067				530,067	530,067
地方公営事業会計 合計	1,098,048				1,098,048	1,098,048
全体ベース 純計	15,221,127	294,025	190,616	675	15,706,443	15,706,443

⑤貸付金の明細

(単位：千円)

相手先名または種別	長期貸付金		短期貸付金		(参考) 貸付金計
	貸借対照表 計上額	徴収不能引当金 計上額	貸借対照表 計上額	徴収不能引当金 計上額	
地域総合整備資金貸付金 (ふるさと融資)	496,720	0	94,000	0	590,720
災害援護資金貸付金	0	0	0	0	0
高等学校進学奨励金貸付金	0	0	0	0	0
一般会計 合計	496,720		94,000		590,720
一般会計等 合計	496,720		94,000		590,720
全体ベース 純計	496,720		94,000		590,720

⑥長期延滞債権の明細

(単位:千円)

相手先名または種別	貸借対照表計上額	徴収不能 引当金計上額
【貸付金】		
その他の貸付金	36,569	0
元金	31,895	0
民生費貸付金(福祉援護資金) 元金	15,062	0
民生費貸付金(住宅新築等資金) 元金	16,574	0
教育費貸付金 元金	259	0
利子	4,673	0
民生費貸付金(福祉援護資金) 利子	1,625	0
民生費貸付金(住宅新築等資金) 利子	3,049	0
一般会計 小計	36,569	0
【未収金】		
税等未収金	77,229	△ 15,004
市民税(個人)	20,664	△ 2,798
市民税(法人)	429	△ 87
固定資産税	36,849	△ 9,470
軽自動車税	2,610	△ 395
入湯税	0	0
都市計画税	5,123	△ 1,317
分担金及び負担金	11,552	△ 937

⑦未収金の明細

(単位:千円)

相手先名または種別	貸借対照表計上額	徴収不能 引当金計上額
【貸付金】		
その他の貸付金	0	0
元金	0	0
民生費貸付金(福祉援護資金) 元金	0	0
民生費貸付金(住宅新築等資金) 元金	0	0
教育費貸付金 元金	0	0
利子	0	0
民生費貸付金(福祉援護資金) 利子	0	0
民生費貸付金(住宅新築等資金) 利子	0	0
一般会計 小計	0	0
【未収金】		
税等未収金	37,463	△ 96
市民税(個人)	13,774	△ 62
市民税(法人)	900	0
固定資産税	16,181	△ 19
軽自動車税	1,362	△ 12
入湯税	0	0
都市計画税	2,197	△ 3
分担金及び負担金	3,050	0

相手先名または種別	貸借対照表計上額	徴収不能引当金計上額
総務管理費負担金	0	0
老人福祉費負担金	0	0
児童福祉費負担金	11,552	△ 937
住宅費負担金	0	0
林業費負担金	0	0
災害復旧費負担金	0	0
その他の未収金	61,764	△ 176
使用料及び手数料	48,992	0
総務管理使用料	411	0
社会福祉使用料	0	0
農業使用料	9,040	0
観光使用料	64	0
道路橋りょう使用料	22	0
住宅使用料	39,384	0
小学校使用料	10	0
社会教育使用料	0	0
総務管理手数料	12	0
保健衛生手数料	49	0
清掃手数料	0	0
財産収入	3,909	0

相手先名または種別	貸借対照表計上額	徴収不能引当金計上額
総務管理費負担金	0	0
老人福祉費負担金	0	0
児童福祉費負担金	172	0
総務管理費分担金	1,099	0
林業費分担金	0	0
災害復旧費分担金	1,779	0
その他の未収金	8,000	0
使用料及び手数料	5,515	0
総務管理使用料	346	0
社会福祉使用料	0	0
農業使用料	0	0
都市計画使用料	0	0
道路橋りょう使用料	11	0
住宅使用料	5,144	0
小学校使用料	0	0
社会教育使用料	0	0
総務管理手数料	0	0
保健衛生手数料	13	0
清掃手数料	0	0
財産収入	87	0

相手先名または種別	貸借対照表計上額	徴収不能引当金計上額	相手先名または種別	貸借対照表計上額	徴収不能引当金計上額
土地貸付収入	3,796	0	土地貸付収入	87	0
家屋貸付収入	113	0	家屋貸付収入	0	0
物品売払収入	0	0	物品売払収入	0	0
諸収入	8,863	△ 176	諸収入	2,399	0
総務費雑入	0	0	総務費雑入	80	0
民生費雑入	8,822	△ 176	民生費雑入	2,319	0
衛生費雑入	0	0	衛生費雑入	0	0
農林水産業費雑入	0	0	農林水産業費雑入	0	0
商工費雑入	41	△ 1	商工費雑入	0	0
土木費雑入	0	0	土木費雑入	0	0
教育費雑入	0	0	教育費雑入	0	0
一般会計 小計	138,992	△ 15,181	一般会計 小計	45,463	△ 96
一般会計 合計	175,561	△ 15,181	一般会計 合計	45,463	△ 96
【未収金】			【未収金】		
その他の未収金			その他の未収金	0	0
			外来収入	0	0
			諸検査等収入	0	0
休日急患診療事業特別会計 小計			休日急患診療事業特別会計 小計	0	0
休日急患診療事業特別会計 合計			休日急患診療事業特別会計 合計	0	0

相手先名または種別	貸借対照表計上額	徴収不能引当金計上額
一般会計等 合計	175,561	△ 15,181
【未収金】		
給水収益	4,406	△ 2,203
水道事業企業会計 合計	4,406	△ 2,203
【未収金】		
下水道使用料	5,307	△ 2,943
受益者負担金	571	△ 371

相手先名または種別	貸借対照表計上額	徴収不能引当金計上額
一般会計等 合計	45,463	△ 96
【未収金】		
給水収益	75,928	△ 749
受託工事収益	8	
加入納付金	0	
他会計負担金	6,444	
上下水道部長人件費負担金	10,724	
受託手数料	0	
他会計補助金	225,773	
県負担金	5,486	
下水道使用料徴収事務負担金	33,376	
材料売却収益	653	
未収消費税還付金	84,964	
水道事業企業会計 合計	443,356	△ 749
【未収金】		
下水道使用料	53,053	△ 265
雨水処理負担金	41,215	0
手数料	0	0
し尿処理負担金	0	0
汚泥処理負担金	21,188	0
受益者負担金	364	△ 182

相手先名または種別	貸借対照表計上額	徴収不能引当金計上額
医療給付費分	0	0
後期高齢者支援金分	0	0
介護納付金分	0	0
国民健康保険事業(事業勘定)特別会計 小計	34,114	△ 8,926
【未収金】		
その他の未収金		
雑入	8,964	△ 8
一般被保険者返納金	183	△ 8
一般被保険者第三者納付金	8,781	0
国民健康保険事業(事業勘定)特別会計 小計	8,964	△ 8
国民健康保険事業(事業勘定)特別会計 合計	43,078	△ 8,933
【未収金】		
税等未収金		
診療収入	0	0
一部負担金収入	0	0
国民健康保険事業(直診勘定)特別会計 小計	0	0
国民健康保険事業(直診勘定)特別会計 合計	0	0
【未収金】		
税等未収金		
後期高齢者医療保険料	1,569	△ 386

相手先名または種別	貸借対照表計上額	徴収不能引当金計上額
国民健康保険事業(事業勘定)特別会計 小計	32,076	△ 92
【未収金】		
その他の未収金		
雑入	3	0
一般被保険者返納金	3	0
国民健康保険事業(事業勘定)特別会計 小計	3	0
国民健康保険事業(事業勘定)特別会計 合計	32,078	△ 92
【未収金】		
税等未収金		
国民健康保険事業(直診勘定)特別会計 小計	0	0
国民健康保険事業(直診勘定)特別会計 合計	0	0
【未収金】		
税等未収金		
後期高齢者医療保険料	828	△ 1

相手先名または種別	貸借対照表計上額	徴収不能引当金計上額
普通徴収保険料	0	0
滞納繰越分	0	0
普通徴収保険料	1,569	△ 386
滞納繰越分	1,569	△ 386
後期高齢者医療事業特別会計 小計	1,569	△ 386
後期高齢者医療事業特別会計 合計	1,569	△ 386
【未収金】		
税等未収金		
介護保険料	1,985	△ 601
第1号被保険者保険料	1,985	△ 601
滞納繰越分特別徴収保険料	0	0
滞納繰越分普通徴収保険料	1,985	△ 601
介護保険事業特別会計 小計	1,985	△ 601
介護保険事業特別会計 合計	1,985	△ 601
全体ベース 単純 合計	240,016	△ 33,226
連結修正等		
全体ベース 純計	240,016	△ 33,226

相手先名または種別	貸借対照表計上額	徴収不能引当金計上額
特別徴収保険料	△ 874	0
現年度分	△ 874	0
普通徴収保険料	1,702	△ 1
現年度分	1,702	△ 1
後期高齢者医療事業特別会計 小計	828	△ 1
後期高齢者医療事業特別会計 合計	828	△ 1
【未収金】		
税等未収金		
介護保険料	805	△ 4
第1号被保険者保険料	805	△ 4
現年度分特別徴収保険料	△ 887	0
現年度分普通徴収保険料	1,691	△ 4
介護保険事業特別会計 小計	805	△ 4
介護保険事業特別会計 合計	805	△ 4
全体ベース 単純 合計	1,376,271	△ 1,833
連結修正等	△ 622,821	
全体ベース 純計	753,450	△ 1,833

(2) 負債項目の明細

① 地方債(借入先別)の明細

(単位:千円)

種類	地方債残高	うち1年以内償還予定	政府資金	地方公共団体 金融機構	市中銀行	その他の 金融機関	市場公募債			その他
							うち共同発行債	うち住民公募債		
公共事業等債	211,740	47,201	209,710			2,030				
公営住宅建設事業債	307,972	67,334	307,972							
災害復旧事業債	401,570	66,776	395,202		6,368					
緊急防災・減災事業債										
教育・福祉施設等整備事業債	356,637	123,555	347,013		3,448	6,176				
一般単独事業債	8,370,506	1,105,107	4,640	666,279	4,339,706	2,305,090			1,054,791	
辺地対策事業債	592,199	93,618	592,199							
過疎対策事業債	6,759,836	799,850	6,420,290		339,546					
厚生福祉施設整備事業債										
国の予算貸付・政府関係機関貸付債	295,070	30,522		295,070						
財源対策債	117,983	23,330	115,690	2,293						
繰上繰下債(昭和61～平成7・9～30・令和1～5年度分)	29,242	2,429	16,842		12,400					
臨時財政特別債										
減税補てん債	8,650	7,144	8,650							
臨時税収補てん債										
繰上繰下債(平成14・19～30・令和1～5年度分)	31,410	1,963		31,410						
臨時財政対策債	4,113,716	502,109	2,190,271	97,398	982,146	843,901				
都道府県貸付金										
猶予特別債										
その他	345,857	66,102	308,611	37,246						
一般会計 小計	21,942,388	2,937,040	10,917,090	1,129,696	5,683,614	3,157,197			1,054,791	
過疎対策事業債	11,600		11,600							
休日急患診療事業特別会計 小計	11,600		11,600							
一般会計等 小計	21,953,988	2,937,040	10,928,690	1,129,696	5,683,614	3,157,197			1,054,791	
辺地対策事業債	133,736	17,292	133,736							
過疎対策事業債	91,362	17,515	77,262	14,100						
国保事業(直診勘定)特別会計 小計	225,098	34,807	210,998	14,100						
水道事業債	5,089,392	310,435	3,485,881	1,603,511						
辺地対策事業債	27,420	11,876	27,420							
過疎対策事業債	267,979	30,209	113,185	154,794						
災害復旧事業債										
水道事業企業会計 小計	5,384,791	352,520	3,626,486	1,758,305						
病院事業債	1,440,105	281,587	1,327,824	112,281						
過疎対策事業債	549,129	108,466	454,507	94,622						
病院事業企業会計 小計	1,989,234	390,053	1,782,331	206,903						
下水道事業債	7,758,101	754,640	4,208,302	2,684,097	517,714	347,988				
辺地対策事業債										
過疎対策事業債	1,129,776	48,782	303,009	826,767						
災害復旧事業債										
下水道事業企業会計 小計	8,887,877	803,422	4,511,311	3,510,864	517,714	347,988				
地方公営事業会計 小計	16,487,000	1,580,802	10,131,126	5,490,172	517,714	347,988				
全体ベース 合計	38,440,988	4,517,842	21,059,816	6,619,868	6,201,328	3,505,185			1,054,791	

②地方債(利率別)の明細

(単位:千円)

会 計 名 称	地方債残高	1.5%以下	1.5%超 2.0%以下	2.0%超 2.5%以下	2.5%超 3.0%以下	3.0%超 3.5%以下	3.5%超 4.0%以下	4.0%超
一般会計	21,942,388	20,604,143	1,204,479	99,611	10,152	18,241	1,238	4,524
休日急患診療事業特別会計	11,600	11,600	0	0	0	0	0	0
一般会計等 小計	21,953,988	20,615,743	1,204,479	99,611	10,152	18,241	1,238	4,524
国保事業(直診勘定)特別会計	225,098	225,098	0	0	0	0	0	0
水道事業企業会計	5,384,791	2,686,558	538,544	2,124,748	26,425	8,516	0	0
病院事業企業会計	1,989,234	1,044,166	500,555	444,513	0	0	0	0
下水道事業企業会計	8,887,877	4,909,988	2,289,458	1,623,041	45,761	19,629	0	0
地方公営事業会計 小計	16,487,000	8,865,810	3,328,557	4,192,302	72,186	28,145	0	0
全体ベース 合計	38,440,988	29,481,553	4,533,036	4,291,913	82,338	46,386	1,238	4,524

③地方債(返済期間別)の明細

(単位:千円)

会 計 名 称	地方債残高	1年以内	1年超 2年以内	2年超 3年以内	3年超 4年以内	4年超 5年以内	5年超 10年以内	10年超 15年以内	15年超 20年以内	20年超
一般会計	21,942,388	2,937,040	2,753,500	2,487,373	2,249,423	2,076,310	7,026,600	2,089,182	293,321	29,639
休日急患診療事業特別会計	11,600	0	1,054	1,055	1,055	1,054	5,273	2,109	0	0
一般会計等 小計	21,953,988	2,937,040	2,754,554	2,488,428	2,250,478	2,077,364	7,031,873	2,091,291	293,321	29,639
国保事業(直診勘定)特別会計	225,098	34,808	33,362	32,991	31,726	24,567	63,426	4,218	0	0
水道事業企業会計	5,384,791	352,520	365,481	331,691	323,239	290,309	1,231,726	871,426	513,011	1,105,388
病院事業企業会計	1,989,234	390,053	377,723	360,515	274,497	175,707	305,964	64,341	32,008	8,426
下水道事業企業会計	8,887,877	803,421	778,714	712,693	632,253	598,487	2,227,560	1,308,746	900,942	925,061
地方公営事業会計 小計	16,487,000	1,580,802	1,555,280	1,437,890	1,261,715	1,089,070	3,828,676	2,248,731	1,445,961	2,038,875
全体ベース 合計	38,440,988	4,517,842	4,309,834	3,926,318	3,512,193	3,166,434	10,860,549	4,340,022	1,739,282	2,068,514

④特定の契約条項が付された地方債の概要

(単位:千円)

特定の契約条項が 付された地方債残高	契約条項の概要
該当なし	

⑤引当金の明細

(単位:千円)

区 分	前年度末残高	本年度増加額	本年度減少額		本年度末残高
			本 年 度 目 的 使 用	そ の 他	
固定資産—徴収不能引当金	16,781	5,702	7,302		15,181
流動資産—徴収不能引当金	159			63	96
退職手当引当金	5,079,620	345,292	462,078		4,962,834
損失補償等引当金	810,136			62	810,074
賞与等引当金	64,198	69,218	64,198		69,218
投資損失引当金	3,300				3,300
一般会計等 小計	5,974,194	420,212	533,579	125	5,860,702
固定資産—徴収不能引当金	20,638	13,124	15,717		18,046
流動資産—徴収不能引当金	1,836	2,292	2,391	1	1,736
退職手当引当金	1,201,846	184,546	80,511		1,305,881
損失補償等引当金					
賞与等引当金	109,845	117,744	109,845		117,744
投資損失引当金					
地方公営事業会計 小計	1,334,165	317,707	208,463	1	1,443,407
固定資産—徴収不能引当金	37,419	18,826	23,019		33,226
流動資産—徴収不能引当金	1,995	2,292	2,391	64	1,832
退職手当引当金	6,281,466	529,838	542,590		6,268,715
損失補償等引当金	810,136			62	810,074
賞与等引当金	174,043	186,961	174,043		186,961
投資損失引当金	3,300				3,300
全体ベース 合計	7,308,359	737,918	742,042	126	7,304,109

2 行政コスト計算書の内容に関する明細

(1) 補助金等の明細

(単位:千円)

区分	名称	相手先	金額	支出目的	
他団体への公共施設等整備補助金等 (所有外資産分)	消防指令センター共同整備事業負担金	山口市	628,953	萩市、山口市及び防府市において通信指令システムを共同で整備し、運用する経費に対する市負担	
	県工事負担金	山口県	144,588	農地、河川、漁港、林道、道路、港湾、公園等の県事業に対する市負担	
	重要伝統的建造物群保存地区保存修理事業補助金	所有者	26,371	重要伝統的建造物群保存地区の歴史的風致を保全するために行う個人が所有する伝統的建造物の保存修理に対する補助	
	森・職・人づくり支援事業補助金	林業経営体	22,583	森林団地内の森林整備、作業道設置費、林業用機械等の導入費を補助	
	浄化槽設置整備事業補助金	該当区域	17,851	公共用水域の水質保全と汚水処理施設の早期整備のため、浄化槽の設置費用の一部を補助	
	山口県防災行政無線再整備事業負担金	山口県	17,424	山口県防災行政無線設備(衛星系・地上系)の老朽化に伴い、再整備を行う。	
	シルバー人材センター事務所整備費補助金	萩広域シルバー人材センター	14,003	萩広域シルバー人材センターが行う高齢者就業機会確保事業に対して補助を行う。	
	農業中心経営体育成支援事業補助金	個人	13,611	経営開始時または経営強化等による経営発展を目指す取組に必要となる設備及び経営規模拡大に必要なとなる施設等の再整備に要する費用を補助	
	その他		43,242		
		一般会計等 小計	928,625		
地事方業公会計	該当なし				
	地方公営事業会計 小計				
	所有外資産分 合計	928,625			
その他の補助金等	後期高齢者医療療養給付費負担金	山口県後期高齢者医療広域連合	915,734	市負担分として、後期高齢者医療療養給付費の1/12を負担	
	病院事業負担金	萩市民病院	835,515	萩市病院事業会計に対する一般会計負担	
	公共下水道事業負担金	萩市上下水道局	366,289	萩市下水道事業会計に対する一般会計負担	
	離島航路補助金	萩海運有限会社	356,538	離島航路を維持する事業者に対する補助	
	定額減税補足給付金	個人	311,810	所得税及び住民税の額から定額減税可能額を控除しきれないと見込まれる方に対する給付金	
	中山間地域等直接支払事業交付金	各集落協定組織等	242,287	中山間地域や離島の耕作放棄を防止し、適正な農業生産活動を行う農家等に対する交付金	
	水道事業負担金	萩市上下水道局	225,773	萩市水道事業会計に対する一般会計負担	
	物価高騰対応生活支援給付金	個人	210,340	エネルギー・食料品価格等の物価高騰による影響が更に長期化する中、物価高騰の負担軽減を図るため、住民税非課税世帯等に対する給付金	
	地方バス路線補助金	バス事業者	192,952	地方バス路線を維持するため、乗客数の減少等に伴う赤字額に応じてバス事業者に対する補助	
	その他		2,160,897		
		一般会計等 小計	5,818,134		
	地方公営事業会計	一般被保険者医療給付費分納付金	山口県	1,019,184	国保財政運営の責任主体である県が、市町ごとの医療水準や所得水準を考慮して決定する事業費納付金を納付する費用
		後期高齢者医療保険料負担金	山口県後期高齢者医療広域連合	749,247	市で収納した後期高齢者医療保険料を広域連合に拠出する費用
		一般被保険者後期高齢者支援金等分納付金	山口県	333,935	国保財政運営の責任主体である県が、市町ごとの医療水準や所得水準を考慮して決定する事業費納付金を納付する費用
後期高齢者医療保険基盤安定負担金		山口県後期高齢者医療広域連合	293,314	後期高齢者医療保険の低所得者等に係る保険料軽減に要する費用の負担	
通所型サービス費負担金		山口県国民健康保険団体連合会	117,625	従来、保険給付費として提供されていた全国一律の介護予防通所介護相当サービスを市が行うための費用	
介護納付金分納付金		社会保険診療報酬支払基金 山口支部	96,826	介護保険の財源として、各保険者が診療報酬支払基金に納付する費用	
その他			224,199		
	地方公営事業会計 小計	2,834,330			
	その他の補助金等 合計	8,652,464			
	一般会計等 小計	6,746,759			
	地方公営事業会計 小計	2,834,330			
	単純合計	9,581,089			
	相殺消去	1,856,998			
	合 計	7,724,091			

3 純資産変動計算書の内容に関する明細

(1) 財源の明細

(単位:千円)

会計	区分	財源の内容	金額	
一般会計等	税金等	市税	4,915,759	
		地方譲与税	349,893	
		利子割交付金	3,551	
		繰入金	55,402	
		配当割交付金	38,826	
		株式等譲渡所得割交付金	53,398	
		法人事業税交付金	118,970	
		地方消費税交付金	1,171,153	
		ゴルフ場利用税交付金	3,124	
		環境性能割交付金	36,191	
		地方特例交付金	187,548	
		地方交付税	12,738,337	
		交通安全対策特別交付金	4,173	
		分担金及び負担金	370,467	
		寄附金	163,755	
		小計	20,229,217	
		国県等補助金	資本的補助金	国庫支出金
	県支出金			81,937
	計			332,236
	経常的補助金		国庫支出金	3,207,818
			県支出金	2,283,132
			計	5,490,951
	小計	5,823,187		
合計	26,052,404			
地方公営事業会計	税金等	介護保険料	1,037,015	
		国民健康保険料	846,829	
		後期高齢者医療保険料	754,474	
		支払基金交付金	1,405,343	
		繰入金(介護保険事業特別会計分)	1,057,862	
		繰入金(国保事業(事業勘定)特別会計分)	522,028	
		繰入金(国保事業(直診勘定)特別会計分)	291,353	
		繰入金(後期高齢者医療事業特別会計分)	344,027	
		寄付金	6,190	
		一般会計補助金等(水道事業分)	345,027	
		一般会計補助金等(下水道事業分)	982,786	
		一般会計補助金等(病院事業分)	977,663	
		小計	8,570,596	
		国県等補助金	資本的補助金	国庫支出金
	県支出金			167,695
	計			648,140
	経常的補助金		国庫支出金	1,408,623
			県支出金	5,500,118
			その他	983
	計	6,909,724		
	小計	7,557,864		
	合計			
	単純合計	税金等	28,799,814	
国県等補助金		13,381,050		
相殺消去	税金等	3,603,043		
	国県等補助金			
全体ベース 合計	税金等	25,196,770		
	国県等補助金	13,381,050		
	財源 合計	38,577,820		

(2) 財源情報の明細

(単位:千円)

① 一般会計等

区分	金額	内訳			
		国県等補助金	地方債	税収等	その他
純行政コスト	26,762,529	5,577,788	1,230,725	16,052,326	3,901,690
有形固定資産等の増加	2,261,799	245,399	1,570,975	442,546	2,879
貸付金・基金等の増加	970,840			970,840	
その他					
合計	29,995,169	5,823,187	2,801,700	17,465,713	3,904,569

② 全体ベース

区分	金額	内訳			
		国県等補助金	地方債	税収等	その他
純行政コスト	39,351,057	12,580,904	1,312,725	19,492,887	5,964,540
有形固定資産等の増加	4,916,470	800,146	3,578,075	535,370	2,879
貸付金・基金等の増加	364,631			364,631	
その他					
合計	44,632,157	13,381,050	4,890,800	20,392,887	5,967,420

4 資金収支計算書の内容に関する明細

(1) 資金の明細

(単位:千円)

種類	本年度末残高
現金	1,596
普通預金	768,646
決済性預金	-
定期預金	41,600
一般会計合計	811,842
一般会計等 合計	811,842
現金	278,907
普通預金	2,754,981
決済性預金	-
定期預金	700,000
地方公営事業会計 合計	3,733,888
普通預金	622,821
連結修正等	622,821
現金	280,503
普通預金	4,146,448
決済性預金	-
定期預金	741,600
全体ベース 純計	5,168,551

5. 連結精算表

(単位:千円)

連結貸借対照表内訳表

科目	一般会計等財務書類					
	一般会計	土地取得事業 特別会計	休日急患診療 事業特別会計	総計 (単純合算)	相殺消去	純計
資産合計	127,882,303	1,295,576	15,409	129,193,288	0	129,193,288
固定資産	120,779,989	1,295,576	15,409	122,090,974	0	122,090,974
有形固定資産	107,315,447	0	15,118	107,330,565	0	107,330,565
事業用資産	82,025,989	0	394	82,026,383	0	82,026,383
土地	18,587,068	0	0	18,587,068	0	18,587,068
立木竹	30,694,295	0	0	30,694,295	0	30,694,295
建物	81,721,708	0	658	81,722,366	0	81,722,366
建物減価償却累計額	△51,856,367	0	△265	△51,856,631	0	△51,856,631
工作物	4,953,722	0	0	4,953,722	0	4,953,722
工作物減価償却累計額	△3,047,891	0	0	△3,047,891	0	△3,047,891
船舶	700,712	0	0	700,712	0	700,712
船舶減価償却累計額	△700,712	0	0	△700,712	0	△700,712
浮標等	3,025	0	0	3,025	0	3,025
浮標等減価償却累計額	△1,739	0	0	△1,739	0	△1,739
航空機	0	0	0	0	0	0
航空機減価償却累計額	0	0	0	0	0	0
その他	0	0	0	0	0	0
その他減価償却累計額	0	0	0	0	0	0
建設仮勘定	972,168	0	0	972,168	0	972,168
インフラ資産	22,753,310	0	0	22,753,310	0	22,753,310
土地	2,225,790	0	0	2,225,790	0	2,225,790
建物	452,449	0	0	452,449	0	452,449
建物減価償却累計額	△315,994	0	0	△315,994	0	△315,994
工作物	122,030,944	0	0	122,030,944	0	122,030,944
工作物減価償却累計額	△102,640,019	0	0	△102,640,019	0	△102,640,019
その他	0	0	0	0	0	0
その他減価償却累計額	0	0	0	0	0	0
建物仮勘定	1,000,140	0	0	1,000,140	0	1,000,140
物品	9,865,017	0	70,700	9,935,717	0	9,935,717
物品減価償却累計額	△7,328,870	0	△55,976	△7,384,845	0	△7,384,845
無形固定資産	207,174	0	291	207,465	0	207,465
ソフトウェア	1,688	0	0	1,688	0	1,688
その他	205,486	0	291	205,777	0	205,777
投資その他の資産	13,257,369	1,295,576	0	14,552,945	0	14,552,945
投資及び出資金	5,441,856	0	0	5,441,856	0	5,441,856
有価証券	88,700	0	0	88,700	0	88,700
出資金	5,353,156	0	0	5,353,156	0	5,353,156
その他	0	0	0	0	0	0
投資損失引当金	△3,300	0	0	△3,300	0	△3,300
長期延滞債権	175,561	0	0	175,561	0	175,561
長期貸付金	496,720	0	0	496,720	0	496,720
基金	7,161,713	1,295,576	0	8,457,289	0	8,457,289
減債基金	0	0	0	0	0	0
その他	7,161,713	1,295,576	0	8,457,289	0	8,457,289
その他	0	0	0	0	0	0
徴収不能引当金	△15,181	0	0	△15,181	0	△15,181
流動資産	7,102,314	0	0	7,102,314	0	7,102,314
現金預金	811,842	0	0	811,842	0	811,842
未収金	45,463	0	0	45,463	0	45,463
短期貸付金	94,000	0	0	94,000	0	94,000
基金	6,151,105	0	0	6,151,105	0	6,151,105
財政調整基金	5,128,404	0	0	5,128,404	0	5,128,404
減債基金	1,022,702	0	0	1,022,702	0	1,022,702
棚卸資産	0	0	0	0	0	0
その他	0	0	0	0	0	0
徴収不能引当金	△96	0	0	△96	0	△96
繰延資産	0	0	0	0	0	0
負債・純資産合計	127,882,303	1,295,576	15,409	129,193,288	0	129,193,288
負債合計	27,861,970	0	28,662	27,890,632	0	27,890,632
固定負債	24,769,337	0	28,362	24,797,699	0	24,797,699
地方債等	19,005,348	0	11,600	19,016,948	0	19,016,948
長期未払金	7,843	0	0	7,843	0	7,843
退職手当引当金	4,946,071	0	16,762	4,962,834	0	4,962,834
損失補償等引当金	810,074	0	0	810,074	0	810,074
その他	0	0	0	0	0	0
流動負債	3,092,633	0	300	3,092,933	0	3,092,933
1年内償還予定地方債等	2,937,040	0	0	2,937,040	0	2,937,040
未払金	6,343	0	0	6,343	0	6,343
未払費用	0	0	0	0	0	0
前受金	0	0	0	0	0	0
前受収益	0	0	0	0	0	0
賞与等引当金	68,918	0	300	69,218	0	69,218
預り金	80,333	0	0	80,333	0	80,333
その他	0	0	0	0	0	0
純資産合計	100,020,333	1,295,576	△13,253	101,302,657	0	101,302,657
固定資産等形成分	124,059,384	1,295,576	15,409	125,370,369	0	125,370,369
余剰分(不足分)	△24,039,051	0	△28,662	△24,067,713	0	△24,067,713
他団体出資等分	0	0	0	0	0	0

5. 連結精算表

(単位:千円)

連結貸借対照表内訳表

科目	全体財務書類									
	地方公営事業会計					その他				
	公営企業会計				小計	国民健康保険事業(事業勘定)特別会計		国民健康保険事業(歳出勘定)特別会計		後期高齢者医療事業特別会計
水道事業	下水道事業	病院事業								
資産合計	13,099,752	32,244,511	3,638,501	48,982,764	634,498	683,735	23,465	793,073		
固定資産	10,367,252	30,986,374	2,821,377	44,175,003	602,199	683,735	1,183	535,622		
有形固定資産	10,271,497	30,983,809	2,683,447	43,938,754	0	682,715	0	3,661		
事業用資産	0	0	2,109,302	2,109,302	0	628,863	0	0		
土地	0	0	816,182	816,182	0	13,628	0	0		
立木竹	0	0	0	0	0	0	0	0		
建物	0	0	3,737,300	3,737,300	0	1,644,752	0	0		
建物減価償却累計額	0	0	△2,550,334	△2,550,334	0	△1,030,921	0	0		
工作物	0	0	223,466	223,466	0	1,652	0	0		
工作物減価償却累計額	0	0	△198,625	△198,625	0	△248	0	0		
船舶	0	0	0	0	0	0	0	0		
船舶減価償却累計額	0	0	0	0	0	0	0	0		
浮標等	0	0	0	0	0	0	0	0		
浮標等減価償却累計額	0	0	0	0	0	0	0	0		
航空機	0	0	0	0	0	0	0	0		
航空機減価償却累計額	0	0	0	0	0	0	0	0		
その他	0	0	91,376	91,376	0	0	0	0		
その他減価償却累計額	0	0	△10,063	△10,063	0	0	0	0		
建設仮勘定	0	0	0	0	0	0	0	0		
インフラ資産	9,050,122	27,386,439	0	36,436,561	0	0	0	0		
土地	110,286	1,197,499	0	1,307,785	0	0	0	0		
建物	748,394	3,083,067	0	3,831,461	0	0	0	0		
建物減価償却累計額	△491,811	△1,742,701	0	△2,234,512	0	0	0	0		
工作物	16,540,826	45,944,910	0	62,485,736	0	0	0	0		
工作物減価償却累計額	△9,306,579	△21,113,245	0	△30,419,824	0	0	0	0		
その他	0	0	0	0	0	0	0	0		
その他減価償却累計額	0	0	0	0	0	0	0	0		
建物仮勘定	1,449,006	16,910	0	1,465,916	0	0	0	0		
物品	3,908,383	13,485,119	1,911,544	19,305,045	2,436	286,252	0	14,922		
物品減価償却累計額	△2,687,007	△9,887,749	△1,337,399	△13,912,155	△2,436	△232,400	0	△11,261		
無形固定資産	93,551	0	734	94,286	73	1,019	0	510		
ソフトウェア	0	0	0	0	0	0	0	0		
その他	93,551	0	734	94,286	73	1,019	0	510		
投資その他の資産	2,203	2,564	137,196	141,963	602,126	0	1,183	531,451		
投資及び出資金	0	0	0	0	0	0	0	0		
有価証券	0	0	0	0	0	0	0	0		
出資金	0	0	0	0	0	0	0	0		
その他	0	0	0	0	0	0	0	0		
投資損失引当金	0	0	0	0	0	0	0	0		
長期延滞債権	4,406	5,878	7,539	17,823	43,078	0	1,569	1,985		
長期貸付金	0	0	0	0	0	0	0	0		
基金	0	0	0	0	567,981	0	0	530,067		
減債基金	0	0	0	0	0	0	0	0		
その他	0	0	0	0	567,981	0	0	530,067		
その他	0	0	132,265	132,265	0	0	0	0		
徴収不能引当金	△2,203	△3,314	△2,608	△8,125	△8,933	0	△386	△601		
流動資産	2,732,500	1,258,138	817,124	4,807,761	32,300	0	22,281	257,451		
現金預金	2,269,280	936,309	249,881	3,455,470	313	0	21,455	256,651		
未収金	443,356	322,275	531,466	1,297,097	32,078	0	828	805		
短期貸付金	0	0	0	0	0	0	0	0		
基金	0	0	0	0	0	0	0	0		
財政調整基金	0	0	0	0	0	0	0	0		
減債基金	0	0	0	0	0	0	0	0		
棚卸資産	20,613	0	36,222	56,834	0	0	0	0		
その他	0	0	0	0	0	0	0	0		
徴収不能引当金	△749	△447	△444	△1,640	△92	0	△1	△4		
繰延資産	0	0	0	0	0	0	0	0		
負債・純資産合計	13,099,752	32,244,511	3,638,501	48,982,764	634,498	683,735	23,465	793,073		
負債合計	8,723,388	25,842,296	3,070,271	37,635,954	123,573	347,444	14,556	234,012		
固定負債	8,142,387	24,424,822	2,340,980	34,908,189	122,389	309,447	14,424	231,386		
地方債等	5,032,019	8,095,575	1,599,180	14,726,774	0	190,291	0	0		
長期未払金	0	0	0	0	0	0	0	0		
退職手当引当金	160,614	28,854	629,058	818,526	122,389	119,156	14,424	231,386		
損失補償等引当金	0	0	0	0	0	0	0	0		
その他	2,949,754	16,300,393	112,742	19,362,889	0	0	0	0		
流動負債	581,002	1,417,474	729,290	2,727,766	1,184	37,997	132	2,625		
1年内償還予定地方債等	352,773	792,303	390,053	1,535,129	0	34,807	0	0		
未払金	92,004	577,328	231,160	900,492	0	0	0	0		
未払費用	0	0	0	0	0	0	0	0		
前受金	45	22	0	67	0	0	0	0		
前受収益	0	0	0	0	0	0	0	0		
賞与等引当金	13,553	8,278	88,782	110,613	1,184	3,190	132	2,625		
預り金	122,627	39,543	1,027	163,197	0	0	0	0		
その他	0	0	18,268	18,268	0	0	0	0		
純資産合計	4,376,363	6,402,216	568,230	11,346,809	510,926	336,291	8,909	559,061		
固定資産等形成分	15,870,371	59,742,220	2,819,826	78,432,417	568,054	683,735	1,761	536,440		
余剰分(不足分)	△11,494,008	△53,340,004	△2,251,596	△67,085,608	△57,128	△347,444	7,148	22,622		
他団体出資等分	0	0	0	0	0	0	0	0		

5. 連結精算表

(単位:千円)

連結貸借対照表内訳表

科目	小計	総計 (単純合算)	連結修正等	相殺消去	純計	一音		
						山口県市町総 合事務組合(一 般会計)	山口県市町総 合事務組合(自 治会館管理特)	山口県市町総 合事務組合(市 町公平委員会)
資産合計	2,134,771	180,310,823	0	△4,813,977	175,496,846	258,709	28,123	1,104
固定資産	1,822,738	168,088,715	0	△4,813,977	163,274,738	254,470	27,091	0
有形固定資産	686,377	151,955,695	0	0	151,955,695	0	27,091	0
事業用資産	628,863	84,764,548	0	0	84,764,548	0	27,091	0
土地	13,628	19,416,877	0	0	19,416,877	0	0	0
立木竹	0	30,694,295	0	0	30,694,295	0	0	0
建物	1,644,752	87,104,419	0	0	87,104,419	0	18,502	0
建物減価償却累計額	△1,030,921	△55,437,886	0	0	△55,437,886	0	△16,254	0
工作物	1,652	5,178,840	0	0	5,178,840	0	0	0
工作物減価償却累計額	△248	△3,246,764	0	0	△3,246,764	0	0	0
船舶	0	700,712	0	0	700,712	0	0	0
船舶減価償却累計額	0	△700,712	0	0	△700,712	0	0	0
浮標等	0	3,025	0	0	3,025	0	0	0
浮標等減価償却累計額	0	△1,739	0	0	△1,739	0	0	0
航空機	0	0	0	0	0	0	0	0
航空機減価償却累計額	0	0	0	0	0	0	0	0
その他	0	91,376	0	0	91,376	0	0	0
その他減価償却累計額	0	△10,063	0	0	△10,063	0	0	0
建設仮勘定	0	972,168	0	0	972,168	0	24,843	0
インフラ資産	0	59,189,871	0	0	59,189,871	0	0	0
土地	0	3,533,574	0	0	3,533,574	0	0	0
建物	0	4,283,910	0	0	4,283,910	0	0	0
建物減価償却累計額	0	△2,550,506	0	0	△2,550,506	0	0	0
工作物	0	184,516,680	0	0	184,516,680	0	0	0
工作物減価償却累計額	0	△133,059,843	0	0	△133,059,843	0	0	0
その他	0	0	0	0	0	0	0	0
その他減価償却累計額	0	0	0	0	0	0	0	0
建物仮勘定	0	2,466,056	0	0	2,466,056	0	0	0
物品	303,611	29,544,373	0	0	29,544,373	0	0	0
物品減価償却累計額	△246,097	△21,543,097	0	0	△21,543,097	0	0	0
無形固定資産	1,602	303,352	0	0	303,352	0	0	0
ソフトウェア	0	1,688	0	0	1,688	0	0	0
その他	1,602	301,664	0	0	301,664	0	0	0
投資その他の資産	1,134,760	15,829,668	0	△4,813,977	11,015,691	254,470	0	0
投資及び出資金	0	5,441,856	0	△4,813,977	627,879	0	0	0
有価証券	0	88,700	0	0	88,700	0	0	0
出資金	0	5,353,156	0	△4,813,977	539,179	0	0	0
その他	0	0	0	0	0	0	0	0
投資損失引当金	0	△3,300	0	0	△3,300	0	0	0
長期延滞債権	46,633	240,017	0	0	240,017	0	0	0
長期貸付金	0	496,720	0	0	496,720	24,617	0	0
基金	1,098,047	9,555,336	0	0	9,555,336	229,853	0	0
減債基金	0	0	0	0	0	0	0	0
その他	1,098,047	9,555,336	0	0	9,555,336	229,853	0	0
その他	0	132,265	0	0	132,265	0	0	0
徴収不能引当金	△9,920	△33,226	0	0	△33,226	0	0	0
流動資産	312,033	12,222,108	0	0	12,222,108	4,239	1,032	1,104
現金預金	278,418	4,545,730	622,821	0	5,168,551	427	0	1,104
未収金	33,710	1,376,270	△622,821	0	753,450	0	0	0
短期貸付金	0	94,000	0	0	94,000	2,953	0	0
基金	0	6,151,105	0	0	6,151,105	859	1,032	0
財政調整基金	0	5,128,404	0	0	5,128,404	859	1,032	0
減債基金	0	1,022,702	0	0	1,022,702	0	0	0
棚卸資産	0	56,834	0	0	56,834	0	0	0
その他	0	0	0	0	0	0	0	0
徴収不能引当金	△96	△1,832	0	0	△1,832	0	0	0
繰延資産	0	0	0	0	0	0	0	0
負債・純資産合計	2,134,771	180,310,823	0	△4,813,977	175,496,846	258,709	28,123	1,104
負債合計	719,584	66,246,170	0	0	66,246,170	536	0	0
固定負債	677,646	60,383,533	0	0	60,383,533	0	0	0
地方債等	190,291	33,934,013	0	0	33,934,013	0	0	0
長期未払金	0	7,843	0	0	7,843	0	0	0
退職手当引当金	487,355	6,268,715	0	0	6,268,715	0	0	0
損失補償等引当金	0	810,074	0	0	810,074	0	0	0
その他	0	19,362,889	0	0	19,362,889	0	0	0
流動負債	41,938	5,862,636	0	0	5,862,636	536	0	0
1年内償還予定地方債等	34,807	4,506,976	0	0	4,506,976	0	0	0
未払金	0	906,835	0	0	906,835	0	0	0
未払費用	0	0	0	0	0	0	0	0
前受金	0	67	0	0	67	0	0	0
前受収益	0	0	0	0	0	0	0	0
賞与等引当金	7,131	186,961	0	0	186,961	536	0	0
預り金	0	243,529	0	0	243,529	0	0	0
その他	0	18,268	0	0	18,268	0	0	0
純資産合計	1,415,187	114,064,653	0	△4,813,977	109,250,676	258,173	28,123	1,104
固定資産等形成分	1,789,989	205,592,776	0	△4,813,977	200,778,799	258,282	28,123	0
余剰分(不足分)	△374,802	△91,528,123	0	0	△91,528,123	△109	0	1,104
他団体出資等分	0	0	0	0	0	0	0	0

5. 連結精算表

(単位:千円)

連結貸借対照表内訳表

科目	事務組合・広域連合				地方三公社		
	萩・長門清掃一部事務組合	山口県後期高齢者医療広域連合(一般会)	山口県後期高齢者医療広域連合(後期高齢)	小計	萩市土地開発公社	株式会社マリーナ萩	萩公共サービス株式会社
資産合計	943,487	3,449	463,028	1,697,900	25,882	116,326	60,655
固定資産	934,861	137	373,918	1,590,476	0	39,918	12,648
有形固定資産	934,861	137	0	962,089	0	39,757	12,466
事業用資産	930,096	0	0	957,187	0	39,404	10,406
土地	18,851	0	0	18,851	0	0	0
立木竹	0	0	0	0	0	0	0
建物	877,259	0	0	895,762	0	22,673	27,583
建物減価償却累計額	△343,301	0	0	△359,555	0	△14,998	△19,235
工作物	128,548	0	0	128,548	0	62,721	6,812
工作物減価償却累計額	△112,555	0	0	△112,555	0	△31,311	△4,754
船舶	0	0	0	0	0	2,686	0
船舶減価償却累計額	0	0	0	0	0	△2,367	0
浮標等	0	0	0	0	0	0	0
浮標等減価償却累計額	0	0	0	0	0	0	0
航空機	0	0	0	0	0	0	0
航空機減価償却累計額	0	0	0	0	0	0	0
その他	1,157,712	0	0	1,157,712	0	0	0
その他減価償却累計額	△796,418	0	0	△796,418	0	0	0
建設仮勘定	0	0	0	24,843	0	0	0
インフラ資産	4,765	0	0	4,765	0	0	0
土地	0	0	0	0	0	0	0
建物	0	0	0	0	0	0	0
建物減価償却累計額	0	0	0	0	0	0	0
工作物	27,043	0	0	27,043	0	0	0
工作物減価償却累計額	△22,279	0	0	△22,279	0	0	0
その他	440	0	0	440	0	0	0
その他減価償却累計額	△440	0	0	△440	0	0	0
建物仮勘定	0	0	0	0	0	0	0
物品	0	560	47	607	0	9,516	49,936
物品減価償却累計額	0	△423	△47	△471	0	△9,163	△47,877
無形固定資産	0	0	33	33	0	150	76
ソフトウェア	0	0	33	33	0	0	0
その他	0	0	0	0	0	150	76
投資その他の資産	0	0	373,884	628,354	0	11	106
投資及び出資金	0	0	0	0	0	11	100
有価証券	0	0	0	0	0	0	0
出資金	0	0	0	0	0	11	100
その他	0	0	0	0	0	0	0
投資損失引当金	0	0	0	0	0	0	0
長期延滞債権	0	0	1,424	1,424	0	0	0
長期貸付金	0	0	0	24,617	0	0	0
基金	0	0	372,499	602,352	0	0	0
減債基金	0	0	0	0	0	0	0
その他	0	0	372,499	602,352	0	0	0
その他	0	0	0	0	0	0	6
徴収不能引当金	0	0	△38	△38	0	0	0
流動資産	8,627	3,312	89,110	107,424	25,882	76,408	48,007
現金預金	8,627	2,730	89,057	101,944	25,882	61,401	45,602
未収金	0	0	55	55	0	13,186	1,556
短期貸付金	0	0	0	2,953	0	0	0
基金	0	582	0	2,473	0	0	0
財政調整基金	0	582	0	2,473	0	0	0
減債基金	0	0	0	0	0	0	0
棚卸資産	0	0	0	0	0	1,822	589
その他	0	0	0	0	0	0	261
徴収不能引当金	0	0	△1	△1	0	0	0
繰延資産	0	0	0	0	0	0	0
負債・純資産合計	943,487	3,449	463,028	1,697,900	25,882	116,326	60,655
負債合計	0	2,524	49	3,109	0	38,850	18,884
固定負債	0	0	0	0	0	15,751	269
地方債等	0	0	0	0	0	0	0
長期未払金	0	0	0	0	0	0	0
退職手当引当金	0	0	0	0	0	0	0
損失補償等引当金	0	0	0	0	0	0	0
その他	0	0	0	0	0	15,751	269
流動負債	0	2,524	49	3,109	0	23,099	18,615
1年内償還予定地方債等	0	0	0	0	0	0	0
未払金	0	0	0	0	0	11,460	16,892
未払費用	0	0	0	0	0	527	0
前受金	0	0	0	0	0	10,688	0
前受収益	0	0	0	0	0	0	0
賞与等引当金	0	11	49	596	0	0	0
預り金	0	2,513	0	2,513	0	346	1,723
その他	0	0	0	0	0	78	0
純資産合計	943,487	925	462,979	1,694,791	25,882	77,476	41,771
固定資産等形成分	934,861	719	373,918	1,595,903	0	39,918	12,648
余剰分(不足分)	8,627	206	89,061	98,889	25,882	△405	29,123
他団体出資等分	0	0	0	0	0	37,963	0

5. 連結精算表

(単位:千円)

連結貸借対照表内訳表

科目	連結財務書類						
	第三セクター等						
	萩海運有限会社	有限会社アクアグリーン川上	株式会社たまたがわ	有限会社アスクむつみ	株式会社旭開発	有限会社グリーンファーム旭	有限会社ハピネスふくえ
資産合計	1,882,250	2,581	56,753	29,639	30,287	39,456	25,735
固定資産	1,632,617	89	1,231	14,218	5,063	11,713	1,169
有形固定資産	1,632,617	79	1,041	9,595	1,793	11,600	666
事業用資産	1,632,135	0	288	604	1,225	331	0
土地	43	0	0	0	0	0	0
立木竹	0	0	0	0	0	0	0
建物	35,458	0	1,130	9,318	3,474	400	2,240
建物減価償却累計額	#VALUE!	0	△842	△8,714	△3,239	△69	△2,240
工作物	2,384	0	0	0	3,701	0	0
工作物減価償却累計額	#VALUE!	0	0	0	△2,710	0	0
船舶	2,965,584	0	0	0	0	0	0
船舶減価償却累計額	#VALUE!	0	0	0	0	0	0
浮標等	0	0	0	0	0	0	0
浮標等減価償却累計額	0	0	0	0	0	0	0
航空機	0	0	0	0	0	0	0
航空機減価償却累計額	0	0	0	0	0	0	0
その他	0	0	958	0	0	0	0
その他減価償却累計額	0	0	△958	0	0	0	0
建設仮勘定	0	0	0	0	0	0	0
インフラ資産	0	0	0	0	0	0	0
土地	0	0	0	0	0	0	0
建物	0	0	0	0	0	0	0
建物減価償却累計額	0	0	0	0	0	0	0
工作物	0	0	0	0	0	0	0
工作物減価償却累計額	0	0	0	0	0	0	0
その他	0	0	0	0	0	0	0
その他減価償却累計額	0	0	0	0	0	0	0
建物仮勘定	0	0	0	0	0	0	0
物品	32,469	777	16,206	72,428	10,340	58,984	3,232
物品減価償却累計額	#VALUE!	△698	△15,453	△63,437	△9,772	△47,715	△2,566
無形固定資産	0	0	0	145	50	0	493
ソフトウェア	0	0	0	0	0	0	493
その他	0	0	0	145	50	0	0
投資その他の資産	0	10	190	4,478	3,220	113	10
投資及び出資金	0	10	40	4,478	3,220	113	10
有価証券	0	0	0	0	0	0	0
出資金	0	10	40	60	20	15	10
その他	0	0	0	4,418	3,200	98	0
投資損失引当金	0	0	0	0	0	0	0
長期延滞債権	0	0	0	0	0	0	0
長期貸付金	0	0	0	0	0	0	0
基金	0	0	0	0	0	0	0
減債基金	0	0	0	0	0	0	0
その他	0	0	0	0	0	0	0
その他	0	0	150	0	0	0	0
徴収不能引当金	0	0	0	0	0	0	0
流動資産	249,633	2,492	54,287	15,421	25,074	27,743	24,566
現金預金	241,623	2,107	21,758	13,350	17,247	15,866	24,308
未収金	2,866	224	12,699	1,028	5,288	6,406	101
短期貸付金	0	0	0	0	0	0	0
基金	0	0	0	0	0	0	0
財政調整基金	0	0	0	0	0	0	0
減債基金	0	0	0	0	0	0	0
棚卸資産	4,565	154	19,672	488	2,534	5,428	78
その他	579	8	159	556	5	43	79
徴収不能引当金	0	0	0	0	0	0	0
繰延資産	0	0	1,235	0	150	0	0
負債・純資産合計	1,882,250	2,581	56,753	29,639	30,287	39,456	25,735
負債合計	2,645,870	8,017	37,933	5,222	10,823	13,664	9,282
固定負債	1,729,114	5,662	0	3,600	0	4,060	969
地方債等	1,729,114	0	0	0	0	0	0
長期未払金	0	0	0	0	0	0	0
退職手当引当金	0	0	0	0	0	0	969
損失補償等引当金	0	0	0	0	0	0	0
その他	0	5,662	0	3,600	0	4,060	0
流動負債	916,756	2,355	37,933	1,622	10,823	9,604	8,313
1年内償還予定地方債等	900,000	0	0	0	0	0	0
未払金	14,603	2,197	22,093	873	3,777	8,118	1,581
未払費用	0	0	2,874	0	0	0	780
前受金	0	0	0	0	0	0	0
前受収益	0	0	0	0	0	0	0
賞与等引当金	0	0	0	0	0	0	0
預り金	2,153	158	1,238	744	7,046	1,086	5,952
その他	0	0	11,728	5	0	400	0
純資産合計	△763,620	△5,436	18,821	24,416	19,464	25,793	16,453
固定資産等形成分	1,632,617	89	△1,036	14,218	8,233	11,713	1,159
余剰分(不足分)	△2,361,874	△2,937	10,446	4,095	10,141	△5,187	7,035
他団体出資等分	△34,363	△2,588	9,410	6,104	1,090	19,267	8,260

5. 連結精算表

(単位:千円)

連結貸借対照表内訳表

科目				総計 (単純合算)	連結修正等	相殺消去	純計
	株式会社広域 市町村型CAT Vネットワーク	一般社団法人 萩八景遊覧船	小計				
資産合計	26,968	22,373	2,293,023	184,327,628	0	△5,032,257	179,295,371
固定資産	7,115	2,363	1,728,142	171,407,334	0	△5,032,257	166,375,077
有形固定資産	0	1,863	1,711,476	154,629,260	0	0	154,629,260
事業用資産	0	1,863	1,686,255	87,407,991	0	0	87,407,991
土地	0	0	43	19,435,772	0	0	19,435,772
立木竹	0	0	0	30,694,295	0	0	30,694,295
建物	0	787	103,063	88,103,244	0	0	88,103,244
建物減価償却累計額	0	△787	△77,149	△55,874,589	0	0	△55,874,589
工作物	0	0	75,617	5,383,006	0	0	5,383,006
工作物減価償却累計額	0	0	△41,160	△3,400,479	0	0	△3,400,479
船舶	0	12,904	2,981,173	3,681,885	0	0	3,681,885
船舶減価償却累計額	0	△11,041	△1,355,333	△2,056,045	0	0	△2,056,045
浮標等	0	0	0	3,025	0	0	3,025
浮標等減価償却累計額	0	0	0	△1,739	0	0	△1,739
航空機	0	0	0	0	0	0	0
航空機減価償却累計額	0	0	0	0	0	0	0
その他	0	0	958	1,250,045	0	0	1,250,045
その他減価償却累計額	0	0	△958	△807,439	0	0	△807,439
建設仮勘定	0	0	0	997,010	0	0	997,010
インフラ資産	0	0	0	59,194,635	0	0	59,194,635
土地	0	0	0	3,533,574	0	0	3,533,574
建物	0	0	0	4,283,910	0	0	4,283,910
建物減価償却累計額	0	0	0	△2,550,506	0	0	△2,550,506
工作物	0	0	0	184,543,723	0	0	184,543,723
工作物減価償却累計額	0	0	0	△133,082,122	0	0	△133,082,122
その他	0	0	0	440	0	0	440
その他減価償却累計額	0	0	0	△440	0	0	△440
建物仮勘定	0	0	0	2,466,056	0	0	2,466,056
物品	1,610	1,299	256,797	29,801,777	0	0	29,801,777
物品減価償却累計額	△1,610	△1,299	△231,576	△21,775,144	0	0	△21,775,144
無形固定資産	0	0	914	304,300	0	0	304,300
ソフトウェア	0	0	493	2,215	0	0	2,215
その他	0	0	421	302,085	0	0	302,085
投資その他の資産	7,115	500	15,752	16,473,775	0	△5,032,257	11,441,517
投資及び出資金	7,115	500	15,596	5,457,452	0	△5,035,557	421,895
有価証券	0	0	0	88,700	0	0	88,700
出資金	0	0	266	5,353,422	0	△5,035,557	317,865
その他	7,115	500	15,330	15,330	0	0	15,330
投資損失引当金	0	0	0	△3,300	0	3,300	0
長期延滞債権	0	0	0	241,441	0	0	241,441
長期貸付金	0	0	0	521,337	0	0	521,337
基金	0	0	0	10,157,688	0	0	10,157,688
減債基金	0	0	0	0	0	0	0
その他	0	0	0	10,157,688	0	0	10,157,688
その他	0	0	156	132,421	0	0	132,421
徴収不能引当金	0	0	0	△33,265	0	0	△33,265
流動資産	19,853	20,010	563,495	12,918,909	0	0	12,918,909
現金預金	18,348	19,532	481,141	5,154,698	651,644	0	5,806,342
未収金	444	461	44,258	1,420,584	△651,644	0	768,939
短期貸付金	0	0	0	96,953	0	0	96,953
基金	0	0	0	6,153,578	0	0	6,153,578
財政調整基金	0	0	0	5,130,877	0	0	5,130,877
減債基金	0	0	0	1,022,702	0	0	1,022,702
棚卸資産	1,037	0	36,365	93,199	0	0	93,199
その他	25	17	1,731	1,731	0	0	1,731
徴収不能引当金	0	0	0	△1,834	0	0	△1,834
繰延資産	0	0	1,385	1,385	0	0	1,385
負債・純資産合計	26,968	22,373	2,293,023	184,327,628	0	△5,032,257	179,295,371
負債合計	3,705	2,103	2,794,352	69,043,631	0	△810,000	68,233,631
固定負債	0	0	1,759,424	62,142,958	0	△810,000	61,332,958
地方債等	0	0	1,729,114	35,663,127	0	0	35,663,127
長期未払金	0	0	0	7,843	0	0	7,843
退職手当引当金	0	0	969	6,269,684	0	0	6,269,684
損失補償等引当金	0	0	0	810,074	0	△810,000	74
その他	0	0	29,341	19,392,230	0	0	19,392,230
流動負債	3,705	2,103	1,034,928	6,900,673	0	0	6,900,673
1年内償還予定地方債等	0	0	900,000	5,406,976	0	0	5,406,976
未払金	3,532	71	85,197	992,032	0	0	992,032
未払費用	0	1,963	6,144	6,144	0	0	6,144
前受金	0	0	10,688	10,756	0	0	10,756
前受収益	0	0	0	0	0	0	0
賞与等引当金	0	0	0	187,557	0	0	187,557
預り金	173	69	20,687	266,729	0	0	266,729
その他	0	0	12,211	30,479	0	0	30,479
純資産合計	23,263	20,269	△501,330	115,283,997	0	△4,222,257	111,061,740
固定資産等形成分	7,115	1,568	1,728,241	208,916,919	0	△5,035,557	203,881,362
余剰分(不足分)	4,912	10,593	△2,294,058	△93,697,410	0	813,300	△92,884,110
他団体出資等分	11,236	8,108	64,488	64,488	0	0	64,488

連結行政コスト計算書内訳表

科目	一般会計等財務書類					
	一般会計	土地取得事業 特別会計	休日急患診療 事業特別会計	総計 (単純合算)	相殺消去	純計
純経常行政コスト	26,519,886	△967	62,032	26,580,951	△55,402	26,525,549
経常費用	27,593,618	10	84,959	27,678,587	△55,402	27,623,185
業務費用	14,923,559	0	77,547	15,001,107	0	15,001,107
人件費	6,154,857	0	50,603	6,205,460	0	6,205,460
職員給与費	4,792,165	0	28,009	4,820,175	0	4,820,175
賞与等引当金繰入額	68,918	0	300	69,218	0	69,218
退職手当引当金繰入額	344,398	0	894	345,292	0	345,292
その他	949,375	0	21,400	970,776	0	970,776
物件費等	8,388,290	0	26,804	8,415,094	0	8,415,094
物件費	4,761,882	0	25,988	4,787,869	0	4,787,869
維持補修費	146,182	0	0	146,182	0	146,182
減価償却費	3,480,227	0	816	3,481,043	0	3,481,043
その他	0	0	0	0	0	0
その他の業務費用	380,412	0	140	380,553	0	380,553
支払利息	89,553	0	0	89,553	0	89,553
徴収不能引当金繰入額	5,702	0	0	5,702	0	5,702
その他	285,157	0	140	285,298	0	285,298
移転費用	12,670,058	10	7,411	12,677,480	△55,402	12,622,078
補助金等	6,739,467	0	7,292	6,746,759	0	6,746,759
社会保障給付	3,716,553	0	0	3,716,553	0	3,716,553
他会計への繰出金	2,190,556	0	0	2,190,556	△55,402	2,135,154
その他	23,482	10	120	23,612	0	23,612
経常収益	1,073,732	977	22,927	1,097,636	0	1,097,636
使用料及び手数料	491,152	0	17	491,168	0	491,168
その他	582,580	977	22,910	606,467	0	606,467
純行政コスト	26,756,866	△967	62,032	26,817,931	△55,402	26,762,529
臨時損失	283,354	0	0	283,354	0	283,354
災害復旧事業費	282,794	0	0	282,794	0	282,794
資産除売却損	560	0	0	560	0	560
投資損失引当金繰入額	0	0	0	0	0	0
損失補償等引当金繰入額	0	0	0	0	0	0
その他	0	0	0	0	0	0
臨時利益	46,374	0	0	46,374	0	46,374
資産売却益	46,312	0	0	46,312	0	46,312
その他	62	0	0	62	0	62

連結純資産変動計算書内訳表

科目	一般会計等財務書類					
	一般会計	土地取得事業 特別会計	休日急患診療 事業特別会計	総計 (単純合算)	相殺消去	純計
前年度末純資産残高	100,792,752	1,294,609	△11,692	102,075,669	0	102,075,669
純行政コスト(△)	26,756,866	△967	62,032	26,817,931	△55,402	26,762,529
財源	25,991,933	0	60,471	26,052,404	△55,402	25,997,002
税収等	20,168,746	0	60,471	20,229,217	△55,402	20,173,815
国県等補助金	5,823,187	0	0	5,823,187	0	5,823,187
本年度差額	△764,933	967	△1,561	△765,527	0	△765,527
固定資産の変動(内部変動)	0	0	0	0	0	0
有形固定資産等の増加	0	0	0	0	0	0
有形固定資産等の減少	0	0	0	0	0	0
貸付金・基金等の増加	0	0	0	0	0	0
貸付金・基金等の減少	0	0	0	0	0	0
資産評価差額	△14	0	0	△14	0	△14
無償所管換等	338	0	0	338	0	338
他団体出資等分の増加	0	0	0	0	0	0
他団体出資等分の減少	0	0	0	0	0	0
比例連結割合変更に伴う差額	0	0	0	0	0	0
その他	△7,809	0	0	△7,809	0	△7,809
本年度純資産変動額	△772,418	967	△1,561	△773,012	0	△773,012
本年度末純資産残高	100,020,333	1,295,576	△13,253	101,302,657	0	101,302,657

(単位:千円)

連結行政コスト計算書内訳表

科目	全体財務書類							
	公営企業会計				地方公営事業会計			
	水道事業	下水道事業	病院事業	小計	国民健康保険事業(事業勘定)特別会計	国民健康保険事業(直診勘定)特別会計	後期高齢者医療事業特別会計	介護保険事業特別会計
純経常行政コスト	295,435	1,257,914	771,378	2,324,727	6,200,589	307,062	1,093,597	5,584,033
経常費用	951,415	1,885,057	3,111,847	5,948,319	6,211,599	600,310	1,095,071	5,609,219
業務費用	951,281	1,883,454	3,111,814	5,946,549	170,289	591,142	17,915	619,199
人件費	157,290	100,102	1,578,108	1,835,499	103,467	330,001	8,378	284,017
職員給与費	133,212	88,263	1,401,886	1,623,362	87,613	248,425	7,998	190,113
賞与等引当金繰入額	13,553	8,278	88,782	110,613	1,184	3,190	132	2,625
退職手当引当金繰入額	10,524	3,540	87,079	101,143	3,801	1,051	249	59,865
その他	0	21	360	381	10,870	77,335	0	31,413
物件費等	732,649	1,660,431	1,368,472	3,761,552	52,995	259,263	8,958	235,590
物件費	227,966	483,511	1,147,489	1,858,967	52,995	210,340	8,958	235,333
維持補修費	63,108	44,456	20,436	128,000	0	0	0	0
減価償却費	431,630	1,096,970	195,257	1,723,856	0	48,923	0	257
その他	9,945	35,494	5,290	50,728	0	0	0	0
その他の業務費用	61,343	122,921	165,235	349,498	13,827	1,878	579	99,593
支払利息	56,179	111,127	27,362	194,667	0	603	0	0
徴収不能引当金繰入額	0	268	692	960	4,736	0	64	202
その他	5,164	11,527	137,181	153,871	9,091	1,275	514	99,391
移転費用	133	1,603	33	1,770	6,041,310	9,168	1,077,156	4,990,020
補助金等	0	1,535	0	1,535	1,518,091	7,747	1,077,156	229,801
社会保障給付	0	0	0	0	4,443,096	0	0	4,760,167
他会計への繰出金	0	0	0	0	80,117	0	0	0
その他	133	69	33	235	5	1,421	0	51
経常収益	655,979	627,144	2,340,469	3,623,592	11,010	293,249	1,474	25,186
使用料及び手数料	603,606	520,584	2,090,144	3,214,334	361	1,651	93	112
その他	52,373	106,559	250,325	409,258	10,650	291,598	1,382	25,074
純行政コスト	295,337	1,257,890	789,815	2,343,043	6,200,589	307,062	1,093,597	5,584,033
臨時損失	0	0	18,438	18,438	0	0	0	0
災害復旧事業費	0	0	0	0	0	0	0	0
資産除売却損	0	0	0	0	0	0	0	0
投資損失引当金繰入額	0	0	0	0	0	0	0	0
損失補償等引当金繰入額	0	0	0	0	0	0	0	0
その他	0	0	18,438	18,438	0	0	0	0
臨時利益	98	24	0	122	0	0	0	0
資産売却益	98	24	0	122	0	0	0	0
その他	0	0	0	0	0	0	0	0

連結純資産変動計算書内訳表

科目	全体財務書類							
	公営企業会計				地方公営事業会計			
	水道事業	下水道事業	病院事業	小計	国民健康保険事業(事業勘定)特別会計	国民健康保険事業(直診勘定)特別会計	後期高齢者医療事業特別会計	介護保険事業特別会計
前年度末純資産残高	4,198,849	6,125,529	374,359	10,698,737	637,870	336,283	4,185	460,088
純行政コスト(△)	295,337	1,257,890	789,815	2,343,043	6,200,589	307,062	1,093,597	5,584,033
財源	463,334	1,519,238	983,687	2,966,259	6,073,995	307,069	1,098,501	5,682,636
税収等	345,027	982,786	977,663	2,305,475	1,368,857	297,543	1,098,501	3,500,220
国県等補助金	118,308	536,451	6,024	660,784	4,705,138	9,526	0	2,182,416
本年度差額	167,997	261,348	193,872	623,216	△126,594	8	4,904	98,603
固定資産の変動(内部変動)	0	0	0	0	0	0	0	0
有形固定資産等の増加	0	0	0	0	0	0	0	0
有形固定資産等の減少	0	0	0	0	0	0	0	0
貸付金・基金等の増加	0	0	0	0	0	0	0	0
貸付金・基金等の減少	0	0	0	0	0	0	0	0
資産評価差額	0	0	0	0	0	0	0	0
無償所管換等	9,517	15,339	0	24,856	0	0	0	0
他団体出資等分の増加	0	0	0	0	0	0	0	0
他団体出資等分の減少	0	0	0	0	0	0	0	0
比例連結割合変更に伴う差額	0	0	0	0	0	0	0	0
その他	0	0	0	0	△350	0	△180	371
本年度純資産変動額	177,514	276,687	193,872	648,073	△126,944	8	4,724	98,974
本年度末純資産残高	4,376,363	6,402,216	568,230	11,346,809	510,926	336,291	8,909	559,061

(単位:千円)

連結行政コスト計算書内訳表

科目	小計	総計 (単純合算)	連結修正等	相殺消去	純計	一音		
						山口県市町総 合事務組合(一 般会計)	山口県市町総 合事務組合(自 治会館管理特	山口県市町総 合事務組合(市 町公平委員会
純経常行政コスト	13,185,280	42,090,958	0	△2,995,197	39,095,761	6,673	△19,353	1,375
経常費用	13,516,199	47,143,104	0	△4,187,833	42,955,271	7,301	3,245	1,375
業務費用	1,398,546	22,346,202	0	△60,156	22,286,046	6,199	1,887	407
人件費	725,864	8,766,822	0	0	8,766,822	5,855	26	331
職員給与費	534,149	6,977,685	0	0	6,977,685	4,968	0	0
賞与等引当金繰入額	7,131	186,961	0	0	186,961	536	0	0
退職手当引当金繰入額	64,966	511,401	0	0	511,401	0	0	0
その他	119,618	1,090,775	0	0	1,090,775	351	26	331
物件費等	556,807	12,733,453	0	△60,156	12,673,297	343	1,850	76
物件費	507,626	7,154,462	0	△60,156	7,094,306	343	1,463	76
維持補修費	0	274,182	0	0	274,182	0	7	0
減価償却費	49,181	5,254,080	0	0	5,254,080	0	379	0
その他	0	50,728	0	0	50,728	0	0	0
その他の業務費用	115,876	845,927	0	0	845,927	0	12	0
支払利息	603	284,823	0	0	284,823	0	0	0
徴収不能引当金繰入額	5,002	11,665	0	0	11,665	0	0	0
その他	110,271	549,439	0	0	549,439	0	12	0
移転費用	12,117,653	24,796,903	0	△4,127,677	20,669,225	1,102	1,358	968
補助金等	2,832,795	9,581,089	0	△1,856,998	7,724,091	1,102	78	11
社会保障給付	9,203,264	12,919,817	0	△7	12,919,810	0	0	0
他会計への繰出金	80,117	2,270,673	0	△2,270,673	0	0	839	956
その他	1,477	25,324	0	0	25,324	0	441	0
経常収益	330,919	5,052,147	0	△1,192,636	3,859,510	628	22,598	0
使用料及び手数料	2,216	3,707,718	0	△21,194	3,686,525	0	284	0
その他	328,703	1,344,428	0	△1,171,443	172,986	628	22,314	0
純行政コスト	13,185,280	42,346,254	0	△2,995,197	39,351,057	6,673	△19,353	1,375
臨時損失	0	301,791	0	0	301,791	0	0	0
災害復旧事業費	0	282,794	0	0	282,794	0	0	0
資産除売却損	0	560	0	0	560	0	0	0
投資損失引当金繰入額	0	0	0	0	0	0	0	0
損失補償等引当金繰入額	0	0	0	0	0	0	0	0
その他	0	18,438	0	0	18,438	0	0	0
臨時利益	0	46,495	0	0	46,495	0	0	0
資産売却益	0	46,433	0	0	46,433	0	0	0
その他	0	62	0	0	62	0	0	0

連結純資産変動計算書内訳表

科目	小計	総計 (単純合算)	連結修正等	相殺消去	純計	一音		
						山口県市町総 合事務組合(一 般会計)	山口県市町総 合事務組合(自 治会館管理特	山口県市町総 合事務組合(市 町公平委員会
前年度末純資産残高	1,438,426	114,212,831	0	△4,206,131	110,006,700	259,061	7,169	1,297
純行政コスト(△)	13,185,280	42,346,254	0	△2,995,197	39,351,057	6,673	△19,353	1,375
財源	13,162,201	42,180,864	0	△3,603,043	38,577,821	7,558	1,619	1,275
税収等	6,265,121	28,799,814	0	△3,603,043	25,196,770	7,558	1,619	1,275
国県等補助金	6,897,080	13,381,050	0	0	13,381,050	0	0	0
本年度差額	△23,079	△165,390	0	△607,846	△773,236	885	20,972	△100
固定資産の変動(内部変動)	0	0	0	0	0	0	0	0
有形固定資産等の増加	0	0	0	0	0	0	0	0
有形固定資産等の減少	0	0	0	0	0	0	0	0
貸付金・基金等の増加	0	0	0	0	0	0	0	0
貸付金・基金等の減少	0	0	0	0	0	0	0	0
資産評価差額	0	△14	0	0	△14	0	0	0
無償所管換等	0	25,194	0	0	25,194	0	0	0
他団体出資等分の増加	0	0	0	0	0	0	0	0
他団体出資等分の減少	0	0	0	0	0	0	0	0
比例連結割合変更に伴う差額	0	0	0	0	0	△1,773	△18	△92
その他	△159	△7,968	0	0	△7,968	0	0	0
本年度純資産変動額	△23,238	△148,178	0	△607,846	△756,024	△888	20,954	△192
本年度末純資産残高	1,415,187	114,064,653	0	△4,813,977	109,250,676	258,173	28,123	1,104

連結行政コスト計算書内訳表

科目	事務組合・広域連合				小計	地方三公社		
	萩・長門清掃一部事務組合	山口県後期高齢者医療広域連合(一般会)	山口県後期高齢者医療広域連合(後期高齢)	萩市土地開発公社		株式会社マリーナ萩	萩公共サービス株式会社	
純経常行政コスト	263,630	2,462	10,175,843	10,430,631	70	△3,663	△1,837	
経常費用	376,845	2,465	10,194,236	10,585,467	71	76,037	307,904	
業務費用	350,465	788	116,182	475,928	0	74,312	307,129	
人件費	1,888	160	656	8,916	0	17,431	208,606	
職員給与費	49	73	310	5,400	0	17,431	82,105	
賞与等引当金繰入額	0	11	49	596	0	0	0	
退職手当引当金繰入額	0	0	0	0	0	0	0	
その他	1,839	75	297	2,920	0	0	126,501	
物件費等	348,578	627	84,853	436,326	0	55,953	96,977	
物件費	248,351	586	84,610	335,430	0	13,374	81,437	
維持補修費	0	0	0	7	0	1,066	2,873	
減価償却費	100,227	40	243	100,889	0	5,952	3,875	
その他	0	0	0	0	0	35,561	8,792	
その他の業務費用	0	1	30,673	30,686	0	928	1,546	
支払利息	0	0	0	0	0	0	0	
徴収不能引当金繰入額	0	0	38	38	0	0	0	
その他	0	1	30,635	30,648	0	928	1,546	
移転費用	26,379	1,678	10,078,054	10,109,539	71	1,725	775	
補助金等	26,379	1,678	10,078,054	10,107,303	0	0	0	
社会保障給付	0	0	0	0	0	0	0	
他会計への繰出金	0	0	0	1,795	0	0	0	
その他	0	0	0	441	71	1,725	775	
経常収益	113,214	3	18,393	154,836	1	79,700	309,741	
使用料及び手数料	87,530	0	0	87,813	0	0	0	
その他	25,685	3	18,393	67,022	1	79,700	309,741	
純行政コスト	263,630	2,462	10,175,843	10,430,631	70	△3,663	△1,837	
臨時損失	0	0	0	0	0	0	0	
災害復旧事業費	0	0	0	0	0	0	0	
資産除売却損	0	0	0	0	0	0	0	
投資損失引当金繰入額	0	0	0	0	0	0	0	
損失補償等引当金繰入額	0	0	0	0	0	0	0	
その他	0	0	0	0	0	0	0	
臨時利益	0	0	0	0	0	0	0	
資産売却益	0	0	0	0	0	0	0	
その他	0	0	0	0	0	0	0	

連結純資産変動計算書内訳表

科目	事務組合・広域連合				小計	地方三公社		
	萩・長門清掃一部事務組合	山口県後期高齢者医療広域連合(一般会)	山口県後期高齢者医療広域連合(後期高齢)	萩市土地開発公社		株式会社マリーナ萩	萩公共サービス株式会社	
前年度末純資産残高	1,040,967	757	396,617	1,705,868	25,952	74,006	39,935	
純行政コスト(△)	263,630	2,462	10,175,843	10,430,631	70	△3,663	△1,837	
財源	166,150	2,638	10,243,664	10,422,904	0	0	0	
税金等	166,150	2,638	5,927,561	6,106,801	0	0	0	
国県等補助金	0	0	4,316,103	4,316,103	0	0	0	
本年度差額	△97,480	176	67,822	△7,727	△70	3,663	1,837	
固定資産の変動(内部変動)	0	0	0	0	0	0	0	
有形固定資産等の増加	0	0	0	0	0	0	0	
有形固定資産等の減少	0	0	0	0	0	0	0	
貸付金・基金等の増加	0	0	0	0	0	0	0	
貸付金・基金等の減少	0	0	0	0	0	0	0	
資産評価差額	0	0	0	0	0	0	0	
無償所管換等	0	0	0	0	0	0	0	
他団体出資等分の増加	0	0	0	0	0	0	0	
他団体出資等分の減少	0	0	0	0	0	0	0	
比例連結割合変更に伴う差額	0	△7	△1,460	△3,350	0	0	0	
その他	0	0	0	0	0	△192	0	
本年度純資産変動額	△97,480	168	66,361	△11,077	△70	3,471	1,837	
本年度末純資産残高	943,487	925	462,979	1,694,791	25,882	77,476	41,771	

連結行政コスト計算書内訳表

科目	連結財務書類						
	第三セクター等						
	萩海運有限会社	有限会社アクアグリーン川上	株式会社たまたがわ	有限会社アスクむつみ	株式会社旭開発	有限会社グリーンファーム旭	有限会社ハピネスふくえ
純経常行政コスト	663,381	2,952	△319	△134	7,181	△282	246
経常費用	1,073,352	39,470	295,646	63,340	85,675	91,172	27,224
業務費用	1,072,826	37,622	295,243	60,346	85,427	90,498	26,180
人件費	259,652	14,677	73,825	36,331	20,349	29,191	14,493
職員給与費	230,897	14,677	73,735	32,701	20,349	29,191	14,084
賞与等引当金繰入額	0	0	0	0	0	0	0
退職手当引当金繰入額	0	0	0	0	0	0	299
その他	28,755	0	90	3,630	0	0	110
物件費等	771,005	22,912	221,142	21,817	64,908	61,065	11,646
物件費	352,014	21,935	55,764	8,021	18,675	3,183	3,875
維持補修費	134,124	840	1,773	3,397	413	0	498
減価償却費	280,823	0	1,242	4,214	642	5,460	964
その他	4,045	137	162,362	6,185	45,178	52,422	6,309
その他の業務費用	42,168	33	276	2,198	170	242	41
支払利息	36,094	0	133	0	0	0	0
徴収不能引当金繰入額	0	0	0	0	0	0	0
その他	6,074	33	143	2,198	170	242	41
移転費用	526	1,847	403	2,994	249	674	1,044
補助金等	0	0	0	0	0	0	0
社会保障給付	0	0	0	0	0	0	0
他会計への繰出金	0	0	0	0	0	0	0
その他	526	1,847	403	2,994	249	674	1,044
経常収益	409,971	36,517	295,965	63,474	78,494	91,453	26,979
使用料及び手数料	0	0	0	0	0	0	0
その他	409,971	36,517	295,965	63,474	78,494	91,453	26,979
純行政コスト	722,601	2,952	△318	△134	7,570	△206	246
臨時損失	59,219	0	1	0	388	75	0
災害復旧事業費	0	0	0	0	0	0	0
資産除売却損	0	0	0	0	100	0	0
投資損失引当金繰入額	0	0	0	0	0	0	0
損失補償等引当金繰入額	0	0	0	0	0	0	0
その他	59,219	0	1	0	288	75	0
臨時利益	0	0	0	0	0	0	0
資産売却益	0	0	0	0	0	0	0
その他	0	0	0	0	0	0	0

連結純資産変動計算書内訳表

科目	連結財務書類						
	第三セクター等						
	萩海運有限会社	有限会社アクアグリーン川上	株式会社たまたがわ	有限会社アスクむつみ	株式会社旭開発	有限会社グリーンファーム旭	有限会社ハピネスふくえ
前年度末純資産残高	△696,936	△2,484	18,503	24,283	27,033	25,587	16,699
純行政コスト(△)	722,601	2,952	△318	△134	7,570	△206	246
財源	655,917	0	0	0	0	0	0
税金等	0	0	0	0	0	0	0
国県等補助金	655,917	0	0	0	0	0	0
本年度差額	△66,684	△2,952	318	134	#VALUE!	206	△246
固定資産の変動(内部変動)	0	0	0	0	0	0	0
有形固定資産等の増加	0	0	0	0	0	0	0
有形固定資産等の減少	0	0	0	0	0	0	0
貸付金・基金等の増加	0	0	0	0	0	0	0
貸付金・基金等の減少	0	0	0	0	0	0	0
資産評価差額	0	0	0	0	0	0	0
無償所管換等	0	0	0	0	0	0	0
他団体出資等分の増加	0	0	0	0	0	0	0
他団体出資等分の減少	0	0	0	0	0	0	0
比例連結割合変更に伴う差額	0	0	0	0	0	0	0
その他	0	0	0	0	0	0	0
本年度純資産変動額	△66,684	△2,952	318	134	#VALUE!	206	△246
本年度末純資産残高	△763,620	△5,436	18,821	24,416	19,464	25,793	16,453

連結行政コスト計算書内訳表

科目				総計 (単純合算)	連結修正等	相殺消去	純計
	株式会社広域 市町村型CAT Vネットワーク	一般社団法人 萩八景遊覧船	小計				
純経常行政コスト	△436	582	667,673	53,189,332	0	△5,163,643	48,025,690
経常費用	102,955	20,469	2,183,245	59,911,887	0	△7,176,978	52,734,909
業務費用	102,490	19,497	2,171,571	24,993,701	0	△462,657	24,531,044
人件費	13,730	14,056	702,340	9,478,078	0	0	9,478,078
職員給与費	12,530	9,736	537,435	7,520,520	0	0	7,520,520
賞与等引当金繰入額	0	0	0	187,557	0	0	187,557
退職手当引当金繰入額	0	0	299	511,699	0	0	511,699
その他	1,200	4,320	164,606	1,258,301	0	0	1,258,301
物件費等	88,391	4,873	1,420,691	14,590,469	0	△462,555	14,127,914
物件費	13,780	4,530	576,589	8,066,481	0	△424,813	7,641,668
維持補修費	0	297	145,281	419,470	0	△37,742	381,728
減価償却費	0	45	303,218	5,658,187	0	0	5,658,187
その他	74,611	0	395,602	446,330	0	0	446,330
その他の業務費用	370	568	48,541	925,154	0	△102	925,053
支払利息	0	0	36,227	321,050	0	△102	320,949
徴収不能引当金繰入額	0	0	0	11,703	0	0	11,703
その他	370	568	12,314	592,401	0	0	592,401
移転費用	465	972	11,674	34,918,186	0	△6,714,321	28,203,865
補助金等	0	0	0	19,688,392	0	△4,441,775	15,246,617
社会保障給付	0	0	0	12,919,817	0	△79	12,919,738
他会計への繰出金	0	0	0	2,272,468	0	△2,272,468	0
その他	465	972	11,674	37,510	0	0	37,510
経常収益	103,391	19,887	1,515,572	6,722,555	0	△2,013,335	4,709,220
材料及び手数料	0	0	0	3,795,532	0	△21,194	3,774,338
その他	103,391	19,887	1,515,572	2,927,023	0	△1,992,141	934,882
純行政コスト	△436	582	727,357	53,504,312	0	△5,163,643	48,340,670
臨時損失	0	0	59,684	361,475	0	0	361,475
災害復旧事業費	0	0	0	282,794	0	0	282,794
資産除売却損	0	0	100	660	0	0	660
投資損失引当金繰入額	0	0	0	0	0	0	0
損失補償等引当金繰入額	0	0	0	0	0	0	0
その他	0	0	59,584	78,022	0	0	78,022
臨時利益	0	0	0	46,495	0	0	46,495
資産売却益	0	0	0	46,433	0	0	46,433
その他	0	0	0	62	0	0	62

連結純資産変動計算書内訳表

科目				総計 (単純合算)	連結修正等	相殺消去	純計
	株式会社広域 市町村型CAT Vネットワーク	一般社団法人 萩八景遊覧船	小計				
前年度末純資産残高	22,828	20,851	△429,698	115,514,954	0	△3,614,411	111,900,543
純行政コスト(△)	△436	582	727,357	53,504,312	0	△5,163,643	48,340,670
財源	0	0	655,917	53,259,685	0	△5,771,489	47,488,196
税金等	0	0	0	34,906,615	0	△5,771,489	29,135,126
国県等補助金	0	0	655,917	18,353,070	0	0	18,353,070
本年度差額	436	△582	△71,440	△244,627	0	△607,846	△852,474
固定資産の変動(内部変動)	0	0	0	0	0	0	0
有形固定資産等の増加	0	0	0	0	0	0	0
有形固定資産等の減少	0	0	0	0	0	0	0
貸付金・基金等の増加	0	0	0	0	0	0	0
貸付金・基金等の減少	0	0	0	0	0	0	0
資産評価差額	0	0	0	△14	0	0	△14
無償所管換等	0	0	0	25,194	0	0	25,194
他団体出資等分の増加	0	0	0	0	0	0	0
他団体出資等分の減少	0	0	0	0	0	0	0
比例連結割合変更に伴う差額	0	0	0	△3,350	0	0	△3,350
その他	0	0	△192	△8,160	0	0	△8,160
本年度純資産変動額	436	△582	△71,632	△230,957	0	△607,846	△838,803
本年度末純資産残高	23,263	20,269	△501,330	115,283,997	0	△4,222,257	111,061,740

連結資金収支計算書内訳表

科目	一般会計等財務書類					
	一般会計	土地取得事業 特別会計	休日急患診療 事業特別会計	総計 (単純合算)	相殺消去	純計
業務活動収支	2,308,469	967	60	2,309,495	0	2,309,495
業務支出	24,226,603	10	83,338	24,309,951	△55,402	24,254,549
業務費用支出	11,550,202	0	75,926	11,626,129	0	11,626,129
人件費支出	6,267,429	0	49,798	6,317,227	0	6,317,227
物件費等支出	4,908,063	0	25,988	4,934,051	0	4,934,051
支払利息支出	89,553	0	0	89,553	0	89,553
その他の支出	285,157	0	140	285,298	0	285,298
移転費用支出	12,676,401	10	7,411	12,683,823	△55,402	12,628,421
補助金等支出	6,745,810	0	7,292	6,753,102	0	6,753,102
社会保障給付支出	3,716,553	0	0	3,716,553	0	3,716,553
他会計への繰出支出	2,190,556	0	0	2,190,556	△55,402	2,135,154
その他の支出	23,482	10	120	23,612	0	23,612
業務収入	26,817,866	977	83,398	26,902,241	△55,402	26,846,839
税込等収入	20,166,513	0	60,471	20,226,984	△55,402	20,171,582
国県等補助金収入	5,577,788	0	0	5,577,788	0	5,577,788
使用料及び手数料収入	491,348	0	17	491,365	0	491,365
その他の収入	582,217	977	22,910	606,103	0	606,103
臨時支出	282,794	0	0	282,794	0	282,794
災害復旧事業費支出	282,794	0	0	282,794	0	282,794
その他の支出	0	0	0	0	0	0
臨時収入	0	0	0	0	0	0
投資活動収支	△2,314,675	△967	△11,660	△2,327,302	0	△2,327,302
投資活動支出	3,827,859	967	11,660	3,840,486	0	3,840,486
公共施設等整備費支出	2,250,139	0	11,660	2,261,799	0	2,261,799
基金積立金支出	613,055	967	0	614,021	0	614,021
投資及び出資金支出	607,846	0	0	607,846	0	607,846
貸付金支出	356,819	0	0	356,819	0	356,819
その他の支出	0	0	0	0	0	0
投資活動収入	1,513,185	0	0	1,513,185	0	1,513,185
国県等補助金収入	245,399	0	0	245,399	0	245,399
基金取崩収入	882,228	0	0	882,228	0	882,228
貸付金元金回収収入	339,199	0	0	339,199	0	339,199
資産売却収入	46,358	0	0	46,358	0	46,358
その他の収入	0	0	0	0	0	0
財務活動収支	△144,992	0	11,600	△133,392	0	△133,392
財務活動支出	2,935,092	0	0	2,935,092	0	2,935,092
地方債等償還支出	2,935,092	0	0	2,935,092	0	2,935,092
その他の支出	0	0	0	0	0	0
財務活動収入	2,790,100	0	11,600	2,801,700	0	2,801,700
地方債等発行収入	2,790,100	0	11,600	2,801,700	0	2,801,700
その他の収入	0	0	0	0	0	0
本年度資金収支額	△151,198	0	0	△151,198	0	△151,198
前年度末資金残高	882,707	0	0	882,707	0	882,707
比例連結割合変更に伴う差額	0	0	0	0	0	0
本年度末資金残高	731,509	0	0	731,509	0	731,509
前年度末歳計外現金残高	79,742	0	0	79,742	0	79,742
本年度歳計外現金増減額	590	0	0	590	0	590
比例連結割合変更に伴う差額	0	0	0	0	0	0
本年度末歳計外現金残高	80,333	0	0	80,333	0	80,333
本年度末現金預金残高	811,842	0	0	811,842	0	811,842

(単位:千円)

連結資金収支計算書内訳表

科目	全体財務書類							
	地方公営事業会計				その他			
	公営企業会計				国民健康保険事業(事業勘定)特別会計	国民健康保険事業(医療勘定)特別会計	後期高齢者医療事業特別会計	介護保険事業特別会計
	水道事業	下水道事業	病院事業	小計				
業務活動収支	329,962	472,667	173,959	976,589	△126,242	40,903	5,496	160,547
業務支出	494,285	772,525	2,877,177	4,143,987	6,203,165	549,888	1,094,746	5,548,874
業務費用支出	492,959	706,384	2,880,142	4,079,485	161,856	540,721	17,591	558,854
人件費支出	157,286	85,667	1,535,038	1,777,990	99,770	328,503	8,118	224,130
物件費等支出	279,494	501,386	1,206,359	1,987,240	53,035	210,340	8,958	235,333
支払利息支出	56,179	119,331	27,362	202,871	0	603	0	0
その他の支出	0	0	111,383	111,383	9,051	1,275	514	99,391
移転費用支出	1,327	66,141	△2,965	64,502	6,041,310	9,168	1,077,156	4,990,020
補助金等支出	1,193	44,059	0	45,253	1,518,091	7,747	1,077,156	229,801
社会保障給付支出	0	0	0	0	4,443,096	0	0	4,760,167
他会計への繰出支出	0	0	0	0	80,117	0	0	0
その他の支出	133	22,081	△2,965	19,249	5	1,421	0	51
業務収入	882,642	1,245,168	3,051,136	5,178,947	6,076,924	590,792	1,100,242	5,709,421
税収等収入	0	0	0	0	1,360,535	297,543	1,098,768	3,501,820
国県等補助金収入	0	6,539	722	7,261	4,705,138	0	0	2,182,416
使用料及び手数料収入	605,257	521,319	2,153,593	3,280,168	361	1,651	93	112
その他の収入	277,386	717,310	896,822	1,891,518	10,890	291,598	1,381	25,073
臨時支出	0	0	0	0	0	0	0	0
災害復旧事業費支出	0	0	0	0	0	0	0	0
その他の支出	0	0	0	0	0	0	0	0
臨時収入	△58,394	24	0	△58,371	0	0	0	0
投資活動収支	△1,235,433	△235,893	△155,163	△1,626,489	126,463	△33,260	0	△2,250
投資活動支出	1,266,916	780,805	155,163	2,202,884	486	42,786	0	2,250
公共施設等整備費支出	1,266,916	780,805	155,163	2,202,884	0	42,786	0	1,879
基金積立金支出	0	0	0	0	486	0	0	371
投資及び出資金支出	0	0	0	0	0	0	0	0
貸付金支出	0	0	0	0	0	0	0	0
その他の支出	0	0	0	0	0	0	0	0
投資活動収入	31,483	544,911	0	576,395	126,949	9,526	0	0
国県等補助金収入	0	524,360	0	524,360	0	9,526	0	0
基金取崩収入	0	0	0	0	126,949	0	0	0
貸付金元金回収収入	0	0	0	0	0	0	0	0
資産売却収入	0	746	0	746	0	0	0	0
その他の収入	31,483	19,805	0	51,289	0	0	0	0
財務活動収支	1,048,348	138,408	△23,650	1,163,105	0	△7,644	0	0
財務活動支出	325,558	823,755	360,428	1,509,741	0	31,744	0	0
地方債等償還支出	325,558	823,755	360,428	1,509,741	0	31,744	0	0
その他の支出	0	0	0	0	0	0	0	0
財務活動収入	1,373,906	962,163	336,778	2,672,846	0	24,100	0	0
地方債等発行収入	1,258,200	685,600	121,200	2,065,000	0	24,100	0	0
その他の収入	115,706	276,563	215,578	607,846	0	0	0	0
本年度資金収支額	142,877	375,182	△4,854	513,205	221	0	5,496	158,297
前年度末資金残高	2,126,403	561,128	254,735	2,942,266	92	0	15,959	98,354
比例連結割合変更に伴う差額	0	0	0	0	0	0	0	0
本年度末資金残高	2,269,280	936,309	249,881	3,455,470	313	0	21,455	256,651
前年度末歳計外現金残高	0	0	0	0	0	0	0	0
本年度歳計外現金増減額	0	0	0	0	0	0	0	0
比例連結割合変更に伴う差額	0	0	0	0	0	0	0	0
本年度末歳計外現金残高	0	0	0	0	0	0	0	0
本年度末現金預金残高	2,269,280	936,309	249,881	3,455,470	313	0	21,455	256,651

連結資金収支計算書内訳表

科目	小計	総計 (単純合算)	連結修正等	相殺消去	純計	一音		
						山口県市町総 合事務組合(一 般会計)	山口県市町総 合事務組合(自 治会館管理特	山口県市町総 合事務組合(市 町公平委員会
業務活動収支	80,704	3,366,788	42,632	0	3,409,420	△869	21,351	△100
業務支出	13,396,674	41,850,612	0	△4,187,833	37,662,779	7,258	2,866	1,375
業務費用支出	1,279,021	16,984,634	0	△60,156	16,924,478	6,155	1,508	407
人件費支出	660,521	8,755,739	0	0	8,755,739	5,812	26	331
物件費等支出	507,666	7,428,957	0	△60,156	7,368,801	343	1,470	76
支払利息支出	603	293,027	0	0	293,027	0	0	0
その他の支出	110,230	506,912	0	0	506,912	0	12	0
移転費用支出	12,117,653	24,865,978	0	△4,127,677	20,738,301	1,102	1,358	968
補助金等支出	2,832,795	9,631,150	0	△1,856,998	7,774,152	1,102	78	11
社会保障給付支出	9,203,264	12,919,817	0	△7	12,919,810	0	0	0
他会計への繰出支出	80,117	2,270,673	0	△2,270,673	0	0	839	956
その他の支出	1,477	44,339	0	0	44,339	0	441	0
業務収入	13,477,378	45,558,565	42,632	△4,187,833	41,413,364	6,389	24,217	1,275
税収等収入	6,258,666	26,485,650	0	△2,270,673	24,214,977	5,760	1,619	1,275
国県等補助金収入	6,887,554	12,472,602	0	0	12,472,602	0	0	0
使用料及び手数料収入	2,216	3,773,750	0	△21,194	3,752,556	0	284	0
その他の収入	328,942	2,826,563	42,632	△1,895,967	973,228	628	22,314	0
臨時支出	0	282,794	0	0	282,794	0	0	0
災害復旧事業費支出	0	282,794	0	0	282,794	0	0	0
その他の支出	0	0	0	0	0	0	0	0
臨時収入	0	△58,371	0	0	△58,371	0	0	0
投資活動収支	90,954	△3,862,837	0	607,846	△3,254,991	881	△21,356	0
投資活動支出	45,521	6,088,891	0	△607,846	5,481,045	29,011	22,306	0
公共施設等整備費支出	44,664	4,509,347	0	0	4,509,347	0	22,306	0
基金積立金支出	857	614,878	0	0	614,878	6,959	0	0
投資及び出資金支出	0	607,846	0	△607,846	0	0	0	0
貸付金支出	0	356,819	0	0	356,819	22,052	0	0
その他の支出	0	0	0	0	0	0	0	0
投資活動収入	136,475	2,226,054	0	0	2,226,054	29,892	950	0
国県等補助金収入	9,526	779,285	0	0	779,285	0	0	0
基金取崩収入	126,949	1,009,177	0	0	1,009,177	22,934	950	0
貸付金元金回収収入	0	339,199	0	0	339,199	5,161	0	0
資産売却収入	0	47,105	0	0	47,105	0	0	0
その他の収入	0	51,289	0	0	51,289	1,798	0	0
財務活動収支	△7,644	1,022,069	△20,259	△607,846	393,963	0	0	0
財務活動支出	31,744	4,476,577	0	0	4,476,577	0	0	0
地方債等償還支出	31,744	4,476,577	0	0	4,476,577	0	0	0
その他の支出	0	0	0	0	0	0	0	0
財務活動収入	24,100	5,498,646	△20,259	△607,846	4,870,541	0	0	0
地方債等発行収入	24,100	4,890,800	0	0	4,890,800	0	0	0
その他の収入	0	607,846	△20,259	△607,846	△20,259	0	0	0
本年度資金収支額	164,014	526,020	22,372	0	548,392	12	△5	△100
前年度末資金残高	114,405	3,939,378	600,449	0	4,539,826	418	5	1,297
比例連結割合変更に伴う差額	0	0	0	0	0	△3	0	△92
本年度末資金残高	278,418	4,465,398	622,821	0	5,088,218	427	0	1,104
前年度末歳計外現金残高	0	79,742	0	0	79,742	0	0	0
本年度歳計外現金増減額	0	590	0	0	590	0	0	0
比例連結割合変更に伴う差額	0	0	0	0	0	0	0	0
本年度末歳計外現金残高	0	80,333	0	0	80,333	0	0	0
本年度末現金預金残高	278,418	4,545,730	622,821	0	5,168,551	427	0	1,104

連結資金収支計算書内訳表

科目	事務組合・広域連合				小計	地方三公社		
	萩・長門清掃一部事務組合	山口県後期高齢者医療広域連合(一般会)	山口県後期高齢者医療広域連合(後期高齢)	萩市土地開発公社		株式会社マリーナ萩	萩公共サービス株式会社	
業務活動収支	1,270	217	68,386	90,254	△70	12,263	△362	
業務支出	278,095	2,424	10,193,806	10,485,823	71	64,779	307,643	
業務費用支出	251,716	746	115,752	376,284	0	60,934	306,579	
人件費支出	1,888	158	642	8,858	0	17,431	212,717	
物件費等支出	249,828	586	84,610	336,913	0	42,575	93,862	
支払利息支出	0	0	0	0	0	0	0	
その他の支出	0	1	30,499	30,512	0	928	0	
移転費用支出	26,379	1,678	10,078,054	10,109,539	71	3,845	1,064	
補助金等支出	26,379	1,678	10,078,054	10,107,303	0	0	0	
社会保障給付支出	0	0	0	0	0	0	0	
他会計への繰出支出	0	0	0	1,795	0	0	0	
その他の支出	0	0	0	441	71	3,845	1,064	
業務収入	279,364	2,641	10,262,192	10,576,077	1	77,042	307,281	
税収等収入	166,150	2,638	5,927,561	6,105,003	0	0	0	
国県等補助金収入	0	0	4,316,103	4,316,103	0	0	0	
使用料及び手数料収入	87,530	0	0	87,813	0	0	0	
その他の収入	25,685	3	18,527	67,158	1	77,042	307,281	
臨時支出	0	0	0	0	0	0	0	
災害復旧事業費支出	0	0	0	0	0	0	0	
その他の支出	0	0	0	0	0	0	0	
臨時収入	0	0	0	0	0	0	0	
投資活動収支	0	△169	△233	△20,876	0	△12,572	△871	
投資活動支出	0	169	233	51,718	0	12,572	871	
公共施設等整備費支出	0	0	0	22,306	0	12,572	871	
基金積立金支出	0	169	233	7,360	0	0	0	
投資及び出資金支出	0	0	0	0	0	0	0	
貸付金支出	0	0	0	22,052	0	0	0	
その他の支出	0	0	0	0	0	0	0	
投資活動収入	0	0	0	30,842	0	0	0	
国県等補助金収入	0	0	0	0	0	0	0	
基金取崩収入	0	0	0	23,883	0	0	0	
貸付金元金回収収入	0	0	0	5,161	0	0	0	
資産売却収入	0	0	0	0	0	0	0	
その他の収入	0	0	0	1,798	0	0	0	
財務活動収支	0	0	0	0	0	△192	△499	
財務活動支出	0	0	0	0	0	192	499	
地方債等償還支出	0	0	0	0	0	0	0	
その他の支出	0	0	0	0	0	192	499	
財務活動収入	0	0	0	0	0	0	0	
地方債等発行収入	0	0	0	0	0	0	0	
その他の収入	0	0	0	0	0	0	0	
本年度資金収支額	1,270	48	68,153	69,378	△70	△501	△1,732	
前年度末資金残高	7,357	170	20,981	30,227	25,952	61,902	47,334	
比例連結割合変更に伴う差額	0	△2	△77	△174	0	0	0	
本年度末資金残高	8,627	217	89,057	99,431	25,882	61,401	45,602	
前年度末歳計外現金残高	0	2,535	0	2,535	0	0	0	
本年度歳計外現金増減額	0	2	0	2	0	0	0	
比例連結割合変更に伴う差額	0	△24	0	△24	0	0	0	
本年度末歳計外現金残高	0	2,513	0	2,513	0	0	0	
本年度末現金預金残高	8,627	2,730	89,057	101,944	25,882	61,401	45,602	

連結資金収支計算書内訳表

科目	連結財務書類						
	第三セクター等						
	萩海運有限会社	有限会社アクアグリーン川上	株式会社たまたがわ	有限会社アスクむつみ	株式会社旭開発	有限会社グリーンファーム旭	有限会社ハピネスふくえ
業務活動収支	291,513	△6,323	△8,486	2,807	△8,053	118	1,746
業務支出	774,314	43,183	309,698	60,871	86,124	83,657	25,196
業務費用支出	773,788	41,079	304,993	56,099	85,632	82,773	23,943
人件費支出	250,631	15,923	76,329	36,331	20,349	29,325	14,084
物件費等支出	503,166	25,049	228,665	17,570	65,484	52,950	9,813
支払利息支出	13,271	108	0	0	0	75	0
その他の支出	6,719	0	0	2,198	△200	423	45
移転費用支出	526	2,104	4,704	4,772	492	884	1,253
補助金等支出	0	0	0	0	0	0	0
社会保障給付支出	0	0	0	0	0	0	0
他会計への繰出支出	0	0	0	0	0	0	0
その他の支出	526	2,104	4,704	4,772	492	884	1,253
業務収入	1,065,827	36,860	301,212	63,678	78,071	83,775	26,941
税収等収入	0	0	0	0	0	0	0
国県等補助金収入	655,917	0	0	0	0	0	0
使用料及び手数料収入	0	0	0	0	0	0	0
その他の収入	409,910	36,860	301,212	63,678	78,071	83,775	26,941
臨時支出	0	0	0	0	0	0	0
災害復旧事業費支出	0	0	0	0	0	0	0
その他の支出	0	0	0	0	0	0	0
臨時収入	0	0	0	0	0	0	0
投資活動収支	0	0	0	△241	△200	△315	△383
投資活動支出	#VALUE!	0	0	241	200	315	383
公共施設等整備費支出	#VALUE!	0	0	55	200	392	383
基金積立金支出	0	0	0	0	0	0	0
投資及び出資金支出	0	0	0	△90	0	△90	0
貸付金支出	0	0	0	0	0	0	0
その他の支出	0	0	0	276	0	13	0
投資活動収入	0	0	0	0	0	0	0
国県等補助金収入	0	0	0	0	0	0	0
基金取崩収入	0	0	0	0	0	0	0
貸付金元金回収収入	0	0	0	0	0	0	0
資産売却収入	0	0	0	0	0	0	0
その他の収入	0	0	0	0	0	0	0
財務活動収支	#VALUE!	△2,171	4,728	△2,160	0	△1,994	0
財務活動支出	2,900,313	7,833	0	0	0	1,994	0
地方債等償還支出	0	0	0	0	0	0	0
その他の支出	2,900,313	7,833	0	0	0	1,994	0
財務活動収入	2,629,114	5,662	4,728	△2,160	0	0	0
地方債等発行収入	0	0	0	0	0	0	0
その他の収入	2,629,114	5,662	4,728	△2,160	0	0	0
本年度資金収支額	20,314	△8,494	△3,758	406	△8,253	△2,191	1,363
前年度末資金残高	221,309	10,600	25,515	12,943	25,501	18,057	22,946
比例連結割合変更に伴う差額	0	0	0	0	0	0	0
本年度末資金残高	241,623	2,107	21,758	13,350	17,247	15,866	24,308
前年度末歳計外現金残高	0	0	0	0	0	0	0
本年度歳計外現金増減額	0	0	0	0	0	0	0
比例連結割合変更に伴う差額	0	0	0	0	0	0	0
本年度末歳計外現金残高	0	0	0	0	0	0	0
本年度末現金預金残高	241,623	2,107	21,758	13,350	17,247	15,866	24,308

連結資金収支計算書内訳表

科目				総計 (単純合算)	連結修正等	相殺消去	純計
	株式会社広域 市町村型CAT Vネットワーク	一般社団法人 萩八景遊覧船	小計				
業務活動収支	410	△491	0	3,742,113	58,398	0	3,800,510
業務支出	102,957	20,394	0	54,215,324	0	△7,176,978	47,038,346
業務費用支出	103,102	19,552	0	19,219,393	0	△462,657	18,756,737
人件費支出	18,209	14,147	0	9,470,073	0	0	9,470,073
物件費等支出	84,701	5,404	0	8,895,109	0	△462,555	8,432,554
支払利息支出	0	0	0	306,481	0	△102	306,380
その他の支出	192	0	0	547,729	0	0	547,729
移転費用支出	△144	842	0	34,995,931	0	△6,714,321	28,281,610
補助金等支出	0	0	0	19,738,453	0	△4,441,775	15,296,678
社会保障給付支出	0	0	0	12,919,817	0	△79	12,919,738
他会計への繰出支出	0	0	0	2,272,468	0	△2,272,468	0
その他の支出	△144	842	0	65,194	0	0	65,194
業務収入	103,367	19,902	0	58,298,601	58,398	△7,176,978	51,180,021
税収等収入	0	0	0	32,590,653	0	△4,439,118	28,151,535
国県等補助金収入	0	0	0	17,444,622	0	0	17,444,622
使用料及び手数料収入	0	0	0	3,861,563	0	△21,194	3,840,369
その他の収入	103,367	19,902	0	4,401,762	58,398	△2,716,666	1,743,495
臨時支出	0	0	0	282,794	0	0	282,794
災害復旧事業費支出	0	0	0	282,794	0	0	282,794
その他の支出	0	0	0	0	0	0	0
臨時収入	0	0	0	△58,371	0	0	△58,371
投資活動収支	△7,115	△1,908	0	△3,907,318	0	607,846	△3,299,472
投資活動支出	7,115	1,908	0	6,164,214	0	△647,846	5,516,368
公共施設等整備費支出	0	1,908	0	4,548,034	0	0	4,548,034
基金積立金支出	0	0	0	622,238	0	0	622,238
投資及び出資金支出	0	0	0	607,666	0	△607,846	△180
貸付金支出	0	0	0	378,871	0	△40,000	338,871
その他の支出	7,115	0	0	7,404	0	0	7,404
投資活動収入	0	0	0	2,256,896	0	△40,000	2,216,896
国県等補助金収入	0	0	0	779,285	0	0	779,285
基金取崩収入	0	0	0	1,033,060	0	0	1,033,060
貸付金元金回収収入	0	0	0	344,360	0	△40,000	304,360
資産売却収入	0	0	0	47,105	0	0	47,105
その他の収入	0	0	0	53,087	0	0	53,087
財務活動収支	0	0	0	748,583	△20,259	△607,846	120,477
財務活動支出	0	0	0	7,387,408	0	△40,000	7,347,408
地方債等償還支出	0	0	0	4,476,577	0	△40,000	4,436,577
その他の支出	0	0	0	2,910,830	0	0	2,910,830
財務活動収入	0	0	0	8,135,991	△20,259	△647,846	7,467,885
地方債等発行収入	0	0	0	4,890,800	0	△40,000	4,850,800
その他の収入	0	0	0	3,245,191	△20,259	△607,846	2,617,085
本年度資金収支額	△6,705	△2,399	0	583,377	38,139	0	621,516
前年度末資金残高	25,053	21,931	0	4,488,648	613,506	0	5,102,154
比例連結割合変更に伴う差額	0	0	0	△174	0	0	△174
本年度末資金残高	18,348	19,532	0	5,071,852	651,644	0	5,723,496
前年度末歳計外現金残高	0	0	0	82,277	0	0	82,277
本年度歳計外現金増減額	0	0	0	592	0	0	592
比例連結割合変更に伴う差額	0	0	0	△24	0	0	△24
本年度末歳計外現金残高	0	0	0	82,846	0	0	82,846
本年度末現金預金残高	18,348	19,532	0	5,154,698	651,644	0	5,806,342

VIII 用語解説

Ⅷ 用語解説

1 貸借対照表

(1) 事業用資産

公共サービスに使用されている資産で、インフラ資産や物品以外の資産（庁舎、学校、公営住宅、清掃施設など）

(2) インフラ資産

道路や河川、公園、上水道などの社会基盤となる資産

(3) 所有外管理資産

一定の地方負担を伴って整備され、当該地方公共団体が法令等に基づく管理権限を有するが、所有権を有していない資産

(4) 無形固定資産

ソフトウェアや電話加入権、地上権等の用益物権など

(5) 投資及び出資金

有価証券や出資（出捐）金

(6) 投資損失引当金

連結団体に対する市場価格のない出資金の額が実質価格より低くなる場合の差額

(7) 長期延滞債権

市税、その他の債権のうち滞納繰越分の収入未済額

(8) 徴収不納引当金

市税、その他の債権のうち、過去の不納欠損率の状況から不納が見込まれる額

(9) 未収金

市税、その他の債権のうち現年度分の収入未済額

(10) 棚卸資産

売買目的で保有している資産

(11) 臨時財政対策債

元利償還金相当額が後年度、地方交付税で措置される地方債

(12) 退職手当引当金

期末に全職員が自己都合退職した場合の支給額

(13) 損失補償等引当金

履行すべき額が確定しない損失保証債務等のうち、財政健全化法上の将来負担比率の算定に含めた将来負担額

(14) 賞与等引当金

翌年度に支給予定の期末勤勉手当のうち、全支給対象期間に対する本年度の支給対象期間の割合を乗じた額

(15) 預り金

職員給与にかかる所得税や入札保証金など自治体の所有に属さない現金（歳計外現金）など

(16) 固定資産等形成分

資産形成のために充当した資源の蓄積で、原則として固定資産等で保有される資産残高

(17) 余剰分（不足分）

費消可能な資源で蓄積された額

2 行政コスト計算書

(1) 経常費用

毎年度、経常的に発生する費用

(2) 移転費用

補助金等や社会保障給付、他会計への繰出金などに係る費用

(3) 経常収益

毎年度、経常的に発生する収益

(4) 純経常行政コスト

経常費用から経常収益を差し引いた額

(5) 純行政コスト

純経常行政コストに臨時損失と臨時利益の差額を加えた額

3 純資産計算書

(1) 固定資産等の変動（内部変動）

「有形固定資産等」や「貸付金・基金等」の増減による純資産の内部変動

(2) 資産評価差額

有価証券等の評価差額

(3) 無償所管換等

無償で譲渡又は取得した固定資産の評価差額など

4 資金収支計算書

(1) 社会保障給付支出

扶助費など社会保障給付に係る支出

(2) 公共施設等整備費支出

有形固定資産などの形成に係る支出

(3) 比例連結変更に伴う差額

加入する一部事務組合などにおいて、経費負担割合が変更となった場合の資金残高の調整額

(4) 歳計外現金

職員給与にかかる所得税や入札保証金など自治体の所有に属さない現金

令和 6 年度
財務報告書
【統一的な基準による財務書類】

令和 8 年 3 月 発行

萩市総務部財政課・財産管理課
TEL 0838-25-3349 (財政課)
0838-25-3143 (財産管理課)
E-mail : zaisei@city.hagi.lg.jp (財政課)
kanzai@city.hagi.lg.jp (財産管理課)