



# 短期入所療養介護（医療型ショートステイ）

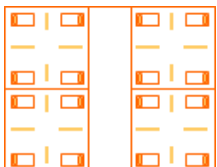
介護老人保健施設、療養病床のある病院や診療所等に**短期間入所**し、看護、医学的管理の下で日常生活の世話やレクリエーション、リハビリなどを受けられます。

**連続しての利用は 30 日まで**と定められており、連続して 30 日を超えて利用する場合、**31 日目からは全額自己負担**（10 割負担）となります。

## 部屋の種類

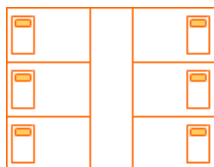
### 【多床室】

いわゆる大部屋のことで、一部屋に 2～4 名で利用するタイプ



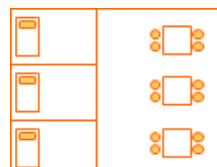
### 【従来型個室】

利用者一人ひとりに対して個室での利用をするタイプ



### 【ユニット型個室】

個室の利用に加えて、複数利用者で食事や談話ができる共同生活スペースがあるタイプ



## 短期入所療養介護の概算料金

※表示料金は利用者が負担する料金（介護保険の 1 割）の例です。（所得金額等により、自己負担金が 2～3 割になる方がいます）

### 【要介護の方の施設利用費の目安】（1 日につき）

	利用料金
要介護 1～5	830 円～1,052 円

（老健の多床室基本型の場合）

### 【要支援の方の施設利用費の目安】（1 日につき）

	利用料金
要支援 1	613 円
要支援 2	774 円

※ 上記料金はあくまで目安です。居住費、食費・その他生活費は別途必要になります。

※ 正確な金額は各施設にお問合せください。

## 204 医療法人社団康香会 ひまわりの苑

管理者 多田 浩志

定員：空床利用

〒758-0021 萩市大字今古萩 30-1 **【対応エリア】 萩全域**  
TEL 0838-25-9170 FAX 0838-25-9188

ホームページ <http://www.hagi-murata.com/index/page/id/179>



**注目!**

自立した生活を営むことを目的とし、居宅生活への復帰を目指します。

## 1日の主なスケジュール

※月 1 回第 2 水曜日及び不定期にボランティア実施

6:00	9:00	10:30	12:00	14:00	15:00	18:00	21:00
起床 朝食・口腔ケア	健康チェック	行事 集団レクリエーション (体操・ゲーム) 等	昼食・口腔ケア	個別リハビリ	おやつ	夕食・口腔ケア	就寝

### ◆連携窓口・担当者

連携窓口	連絡が付きやすい時間帯	連絡方法
	9:00～17:00	TEL・FAX 同左 mail: rokenhimawarinonso2@yahoo.co.jp

### ◆サービス担当者会議・退院前カンファレンスの参加（可否）

可：事前にご相談ください。 ※要支援の方の受入は行っていません。

No	項目	受入の可否
1	経管栄養の方	○
2	ストーマの方	○
3	酸素療法をしている方	○
4	血液透析をしている方	○
5	腹膜透析をしている方	—
6	痰吸引の必要な方	—
7	気管切開をしている方	—
8	人工呼吸器装着の方	—
9	中心静脈栄養をしている方	○
10	留置カテーテルをしている方	○
11	インスリンの注射が必要な方	○
12	終末期の方	○
13	神経難病の方	○
14	創傷処置が必要な方	○
15	認知症の方	○
16	精神疾患の方	—
17	看取り	○

管理者 多田 穰治

〒758-0063 萩市大字山田 4147-1 【対応エリア】 萩市全域  
TEL 0838-25-6622 FAX 0838-25-6668

ホームページ <http://hagi-jiseikai.or.jp/>

連携窓口	連絡がしやすい時間帯	連絡方法
	9:00~17:30	TEL・FAX 同左 mail:jisei.soudansitu@hotmail.co.jp

◆サービス担当者会議・退院前カンファレンスの参加（可否）

いずれも可

No	項目	受入の可否
1	経管栄養の方	—
2	ストーマの方	○
3	酸素療法をしている方	○
4	血液透析をしている方	—
5	腹膜透析をしている方	—
6	痰吸引の必要な方	—
7	気管切開をしている方	—
8	人工呼吸器装着の方	—
9	中心静脈栄養をしている方	—
10	留置カテーテルをしている方	○
11	インスリンの注射が必要な方	○
12	終末期の方	—
13	神経難病の方	○
14	創傷処置が必要な方	△
15	認知症の方	○
16	精神疾患の方	△
17	看取り	—



**注目!**

常勤の神経内科医による医学的管理のもと、在宅復帰を目指したリハビリから次の施設の待機まで、その方に応じた支援をさせていただきます。

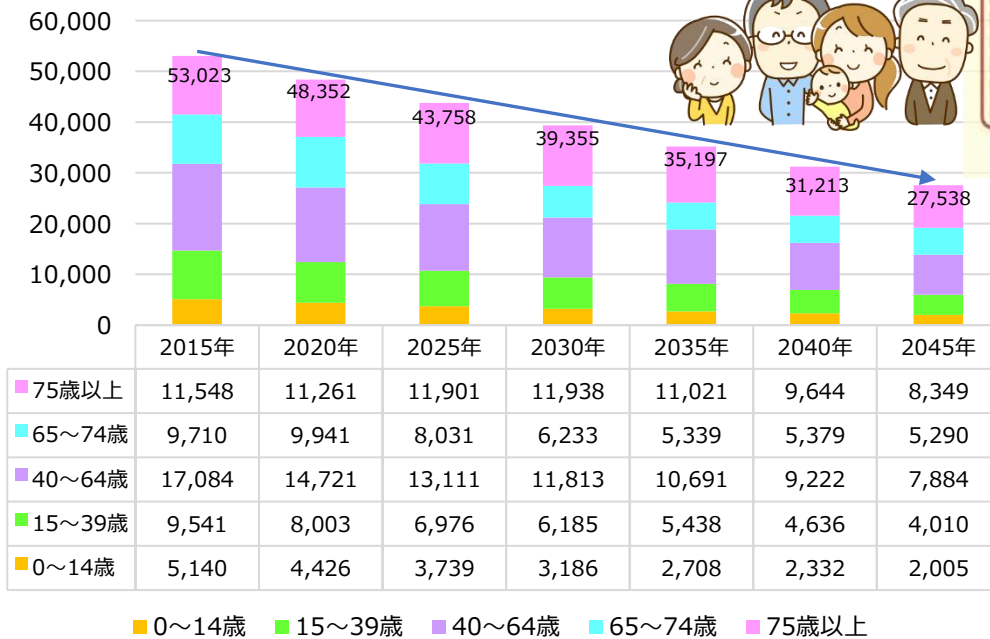
### 1日の主なスケジュール

6:00	8:00	9:30	12:00	14:00	17:00	18:30
起床	朝食・口腔ケア	体操 レクリエーション リハビリ 入浴	昼食 口腔ケア	レクリエーション	夕食・口腔ケア	就寝

受入可→○ 応相談→△ 受入不可→—



### 萩保健医療圏の将来推計人口



総人口は大きく減少しますが、後期老年人口の数はあまり減りません！医療や介護の必要な方を支えるマンパワーは減っていきます。

**多職種で  
がっちりタッグ!**



萩市と阿武町で構成される萩保健医療圏の年齢階級別の将来推計人口です。2015（平成 27）年の国勢調査に基づき推計（出典：国立社会保障・人口問題研究所：2018 年 3 月推計）されています。

2020 年以降、各年齢階級別の人口が急速に減少します。ただし、75 歳以上の後期老年人口に限っては 2030 年まで増加し、その後、漸減していきます。