

5 火災関係

<火災概要>

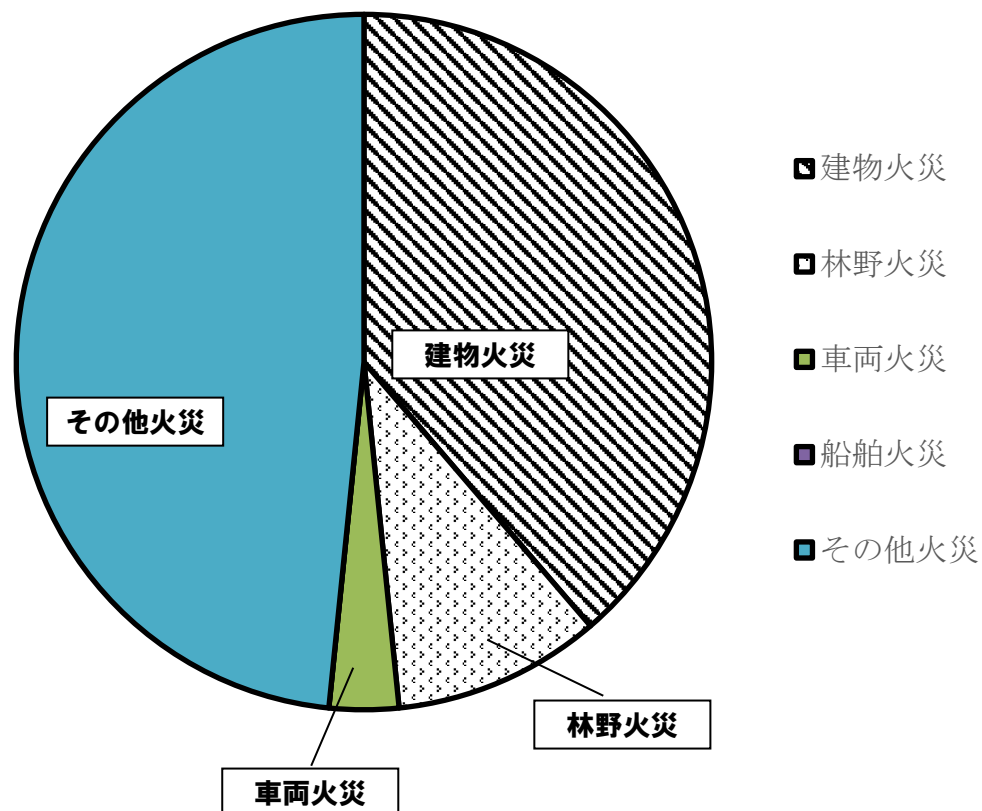
令和7年中の出火件数は31件（前年26件）で、月平均では2.58件の割合で火災が発生、火災種別ごとの件数は、建物火災が12件（前年9件）、林野火災が3件（前年0件）、車両火災が1件（前年0件）、船舶火災が0件（前年0件）、その他火災が15件（前年17件）となっている。損害額は35,488千円で、前年の48,148千円に比べると12,660千円の減となっている。主な出火原因は、たき火（火入れ）が8件、放火・放火の疑いが5件、軌道敷のブレーキ火花が3件となっている。過去5年の統計で見ると、出火原因は、火入れ（たき火）によるものが特に多い。

<令和7年の火災発生状況>

●火災発生件数と損害額

区分	建物火災	林野火災	車両火災	船舶火災	その他火災	合計
火災発生件数	12	3	1	0	15	31

区分	建物損害	林野損害	車両損害	船舶損害	その他損害	合計
損害額 (千円)	32,550	6	9	0	2,923	35,488



●火災発生件数（月別）

（単位：件）

	1月	2月	3月	4月	5月	6月	7月	8月	9月	10月	11月	12月	種別 合計
建物	2	2	1	1	1	1	1				2	1	12
林野			3										3
車両											1		1
船舶													0
その他		4	2	1	2	1	3	2					15
月別 合計	2	6	6	2	3	2	4	2	0	0	3	1	31

●地域別火災発生件数

（単位：件）

	萩地域	川上地域	田万川地域	むつみ地域	須佐地域	旭地域	福栄地域	阿武町	種別 合計
建物	4		3	1	1	1	1	1	12
林野				1	1	1			3
車両						1			1
船舶									0
その他	9		3		1		1	1	15
地域別 合計	13	0	6	2	3	3	2	2	31

●建物焼損棟数（月別）

（単位：棟）

	1月	2月	3月	4月	5月	6月	7月	8月	9月	10月	11月	12月	合計
全焼	2	1	1		1		1				1		7
半焼		1											1
部分焼	1	3		1	1	2							8
ぼや			1								1	1	3
合計	3	5	2	1	2	2	1				2	1	19

●焼損面積（月別）

	1月	2月	3月	4月	5月	6月	7月	8月	9月	10月	11月	12月	合計
床面積 (㎡)	198.29	311.18	40.82		25.00		55.81				35.97		667.07
表面積 (㎡)		32.84		0.25	8.28	1.33	79.80					0.135	122.64
林野 (a)	0.75		4.59										5.34

●り災世帯・り災人員（月別）

（単位：世帯、人）

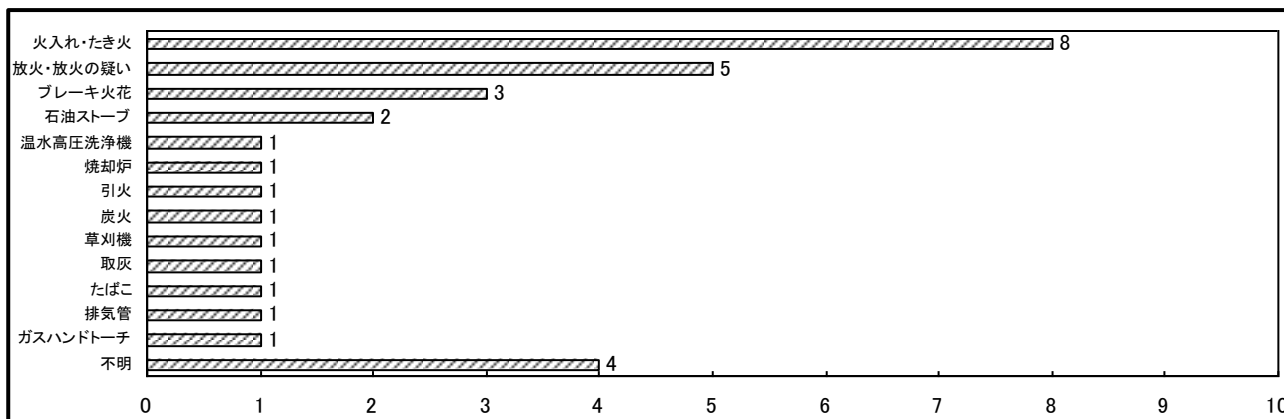
	1月	2月	3月	4月	5月	6月	7月	8月	9月	10月	11月	12月	合計
世帯	2	3		1	1	1	3				1	1	13
人員	3	4		1	1	4	5				1	1	20

●損害額（月別）

（単位：千円）

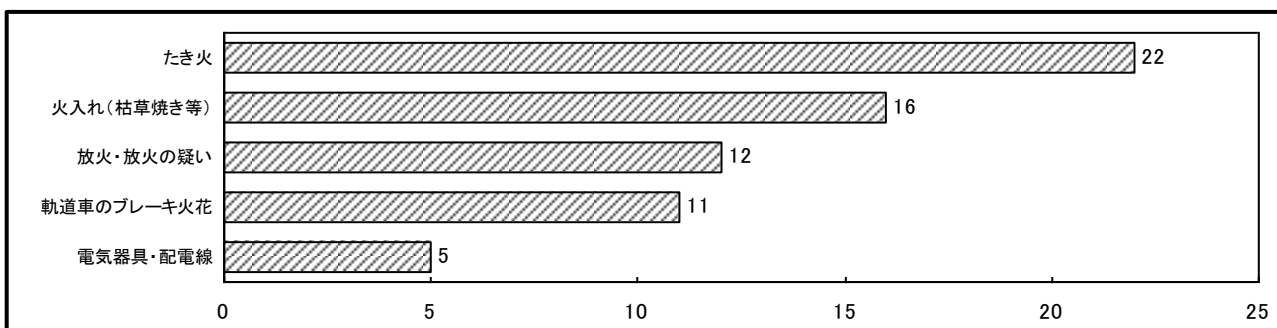
	建物			林野	車両	船舶	その他	月別 合計
	建物損害	内容物	小計					
1月	9,948	47	9,995					9,995
2月	14,722	3,422	18,144				2,911	21,055
3月	375	120	495	6				501
4月		2	2					2
5月	954	58	1,012					1,012
6月	2	27	29					29
7月	1,259	624	1,883					1,883
8月							12	12
9月								
10月								
11月	988	2	990		9			999
12月								
合計	28,248	4,302	32,550	6	9	0	2,923	35,488

●火災原因別出火件数



●過去5年の主な出火原因別出火件数

(令和3年～令和7年)



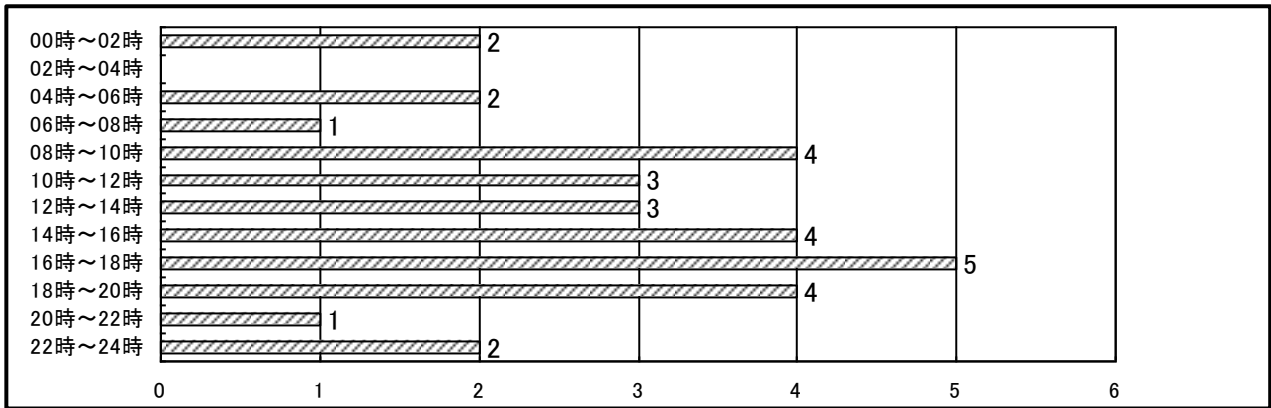
●過去5年の火災状況

(令和3年～令和7年)

火災件数	令和3年	令和4年	令和5年	令和6年	令和7年	前年比増減
火災件数	34	28	26	26	31	5
建物火災	16	11	9	11	12	1
林野火災	7	4	0	2	3	1
車両火災	0	0	0	1	1	0
船舶火災	0	2	0	0	0	0
その他火災	11	11	17	12	15	3
損害額 (千円)	115,269	53,278	57,312	48,148	35,488	▼12,660
建築焼損床面積 (㎡)	1,293	1,155	1,148	1,079	667	▼412
建築焼損表面積 (㎡)	143	47	45	91	123	32
林野焼損面積 (a)	19	8	7	0	5	5
焼損棟数	27	25	17	17	19	2
罹災世帯	16	17	6	15	13	▼2
罹災人員	32	33	11	23	20	▼3
火災による死者	2	1	1	1	1	0
火災による負傷者	3	4	2	5	3	▼2

●時間別火災発生件数

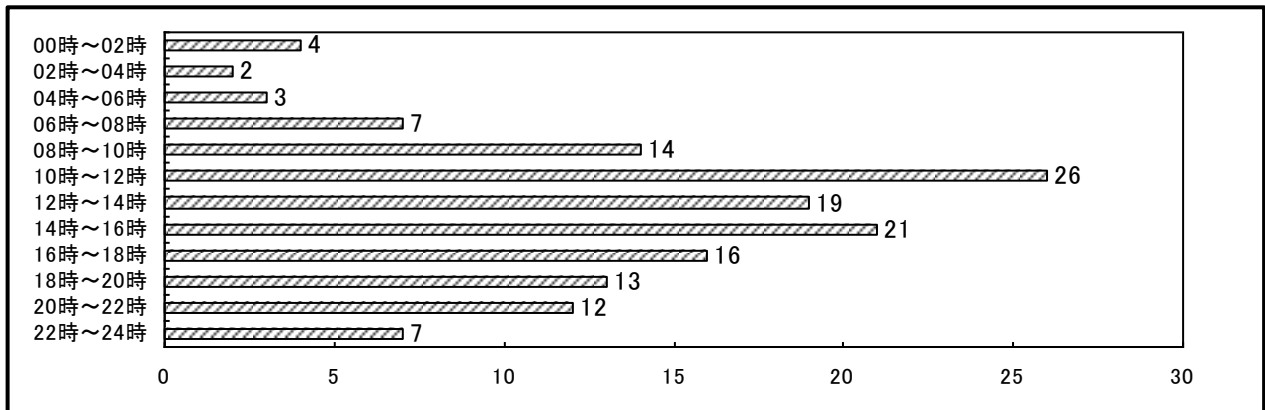
(単位：件)



●過去5年の時間別火災発生件数

(令和3年～令和7年)

(単位：件)



●過去10年の火災件数と死傷者数

(平成28年～令和7年)

(単位：件、人)

