

平成 24 年度
萩市の財務諸表



萩市 財政課

も く じ

I 財務諸表の作成にあたって

1	財務書類4表の整備について	1
2	作成の目的	1
3	作成の方法	2

II 普通会計財務書類4表

1	普通会計財務書類4表の概要	3
2	貸借対照表	5
3	行政コスト計算書	7
4	純資産変動計算書	8
5	資金収支計算書	9
6	市民1人あたりの普通会計財務書類4表	10

III 連結財務書類4表

1	連結財務書類4表の概要	11
2	連結貸借対照表	13
3	連結行政コスト計算書	15
4	連結純資産変動計算書	17
5	連結資金収支計算書	19
6	市民1人あたりの連結財務書類4表	21

IV 財務諸表の説明

1	貸借対照表について	22
2	行政コスト計算書について	27
3	純資産変動計算書について	29
4	資金収支計算書について	30
5	財務書類4表のつながりと企業会計との相違点	31

V 財務諸表の分析

1	貸借対照表の分析	33
2	行政コスト計算書の分析	40
3	純資産変動計算書の分析	49
4	資金収支計算書の分析	52

VI 附属明細表

1	有形固定資産明細表	55
2	基金等明細表	57
3	債務負担行為明細表	58
4	長期延滞債権明細表	61
5	未収金明細表	63
6	連結対象法人等明細表	65
7	地方債明細表	67
8	連結貸借対照表明細表	69
9	連結行政コスト計算書明細表	73
10	連結純資産変動計算書明細表	77
11	連結資金収支計算書明細表	81

VII 萩市の財政状況

1	主な財政指標	85
2	他市との比較	86
3	健全化判断比率及び資金不足比率	87
4	平成24年度の主な事業等	88

VIII 新地方公会計制度へ向けた流れ

1	国の動向	89
2	萩市の動向	89

I 財務諸表の作成にあたって

1 財務書類4表の整備について

平成18年6月に施行された「簡素で効率的な政府を実現するための行政改革の推進に関する法律」により、資産・債務の実態把握と管理体制の整備、そして資産・債務改革の推進が地方自治体に求められています。

このことを踏まえ、平成18年8月には総務省において「地方公共団体における行政改革の更なる推進のための指針」が策定されています。

その指針のなかで『人口3万人以上の都市は、普通会計ベース及び連結ベースの財務書類4表（貸借対照表、行政コスト計算書、純資産変動計算書、資金収支計算書）を平成21年度（平成20年度決算）までに整備すること』との方針が示されました。

この流れを受け萩市においては、平成19年度決算で普通会計ベースの財務書類4表の作成・公表を行い、平成20年度決算から、普通会計ベース及び連結ベースの財務書類4表を作成・公表しています。

2 作成の目的

（1）情報開示による透明性の向上、説明責任の履行

住民サービスにかかるコストや、これまで形成してきた資産の情報を含めた財政状況を公表することにより、行政の透明性をより高めます。

第3セクター等も含めた連結ベースの財政状況等を明示することにより、現在の課題をわかりやすく説明します。

住民サービスにかかるコストと住民（受益者）負担を併せて明示することにより、コスト意識の向上を図ります。

（2）行政経営への活用

他団体（類似団体や近隣団体）との比較分析により自団体の特徴や課題を考察し、自治体経営の方向性を検討します。

財務諸表から得られる情報を活用し、財政運営の改革・改善を促進します。

（3）資産・債務の適切な管理

遊休資産を把握することにより、資産の売却・活用を促進します。

過去どれだけの投資を行い、どれだけの資産を形成してきたかを把握します。

債務（地方債・貸付金・未収金等）の適正な管理を行います。

債務（将来負担）に対する、今後必要な資金を把握します。

3 作成の方法

(1) 基本的な考え方

総務省から示された、下記の報告書等を基準とし、「総務省方式改訂モデル」を採用して作成しました。

- ・「新地方公会計制度実務研究会報告書」（平成 19 年 10 月）
- ・「地方公共団体の総合的な財政分析に関する調査研究会報告書」（平成 12 年 3 月、平成 13 年 3 月）
- ・「地方公共団体財務書類作成にかかる基準モデル」及び「地方公共団体財務書類作成にかかる総務省方式改訂モデル」に関する Q & A（平成 23 年 3 月改訂）
- ・「新地方公会計モデルにおける連結財務書類作成実務手引」（平成 23 年 12 月改訂）

(2) 作成対象

体系的な決算統計が作成されている普通会計（一般会計・住宅新築資金等貸付事業特別会計・土地取得事業特別会計）と連結対象となる会計・団体・法人（特別会計、企業会計、一部事務組合・広域連合、地方三公社、第3セクター等）を対象としています。

連結対象となる会計・団体・法人等の詳細については、「6 連結対象法人等明細表」（65・66 ページ）のとおりです。

(3) 収入・支出などの認識方式

普通会計・特別会計における会計年度は、4月1日に始まり翌年の3月31日をもって終了しますが、その後出納整理期間（4月1日から5月31日）があり、その期間にもかなりの現金収支があるため、出納閉鎖日（5月31日）における収支を用いています。

企業会計は決算日の3月31日の収支を用いています。

地方三公社・第3セクター等はそれぞれの決算日の収支を用いています。

出納整理期間を持つ会計・団体と持たない会計・団体との、出納整理期間における取引については、調整を行っています。

原則として、すべての内部取引は相殺消去しています。

II 普通会計財務書類4表

1 普通会計財務書類4表の概要

〈 貸借対照表 〉
～財産（資産）の状況とその財源～

（単位：千円）

借 方		貸 方	
〔資産の部〕		〔負債の部〕	
1 公共資産	162,174,355	1 固定負債	35,899,250
(1) 有形固定資産	156,950,228	(1) 地方債	29,046,254
(2) 売却可能資産	5,224,127	(2) 長期未払金	227,401
		(3) 退職手当引当金	6,315,912
2 投資等	9,719,459	(4) 損失補償等引当金	309,683
(1) 投資及び出資金	1,182,273	2 流動負債	5,534,257
(2) 貸付金	5,252	(1) 翌年度償還予定地方債	4,673,798
(3) 基金等	8,016,233	(2) 短期借入金（翌年度充用金）	0
(4) 長期延滞債権	585,553	(3) 未払金	0
(5) 回収不能見込額	△ 69,852	(4) 翌年度支払予定退職手当	546,088
3 流動資産	6,144,353	(5) 賞与引当金	314,371
(1) 現金預金	6,000,335	負債の部 計	41,433,507
うち歳計現金	944,145	〔純資産の部〕	
(2) 未収金	144,018	1 公共資産等整備国県補助金等	43,269,189
		2 公共資産等整備一般財源等	95,815,120
		3 その他一般財源等	△ 9,984,277
		4 資産評価差額	7,504,628
資産の部 計	178,038,167	純資産の部 計	136,604,660
		負債・純資産の部 計	178,038,167

〈 行政コスト計算書 〉
～1年間の行政サービスに係る経費と財源～

（単位：千円）

〔経常行政コスト〕	
1 人にかかるコスト	6,169,619
(1) 人件費	5,236,373
(2) 退職手当引当金繰入等	618,875
(3) 賞与引当金繰入額	314,371
2 物にかかるコスト	9,392,021
(1) 物件費	3,396,868
(2) 維持補修費	106,855
(3) 減価償却費	5,888,298
3 移転支出的なコスト	12,857,781
(1) 社会保障給付	4,276,616
(2) 補助金等	1,783,981
(3) 他会計等への支出額	4,797,118
(4) 他団体への公共資産整備補助金等	2,000,066
4 その他のコスト	450,780
(1) 支払利息	503,330
(2) 回収不能見込計上額	47,201
(3) その他行政コスト	△ 99,751
経常行政コスト 計	28,870,201
〔経常収益〕	
1 使用料・手数料	722,779
2 分担金・負担金・寄附金	550,687
経常収益 計	1,273,466
純経常行政コスト	27,596,735

〈 資金収支計算書 〉
～1年間の資金の収支～

（単位：千円）

期首歳計現金残高	857,751
経常的収支	8,196,575
公共資産整備収支	△ 1,790,669
投資・財務的収支	△ 6,319,512
期末歳計現金残高	944,145

〈 純資産変動計算書 〉
～1年間の純資産の増減～

（単位：千円）

期首純資産残高	139,062,357
純経常行政コスト	△ 27,596,735
一般財源	21,933,571
補助金等受入	6,216,613
その他	△ 3,011,146
期末純資産残高	136,604,660

(1) 貸借対照表について

貸借対照表とは、自治体が住民サービスを提供するために保有している財産（資産）と、その資産をどのような財源（負債・純資産）でまかなってきたかを総括的に対照表示した一覧表です。

「資産」には、住民サービス提供のためのもの（使う資産）と、税金の未収金や売却可能資産などの資金流入をもたらすもの（売れる資産、回収する資産）があります。

「負債」とは、将来、支払い義務の履行により自治体から資金流出をもたらすもので、「将来世代が負担する部分」という見方ができます。

「純資産」とは、資産と負債の差額で、主に補助金や一般財源があります。これは、「現在までの世代が負担した部分」という見方ができます。

(2) 行政コスト計算書について

行政コスト計算書とは、4月1日から翌年の3月31日までの1年間の行政活動のうち、行政が提供する資産形成以外のすべてのサービスに係る経費【経常行政コスト】と、その行政サービスの直接の対価として得られた財源【経常収益】を、目的別に対比させた財務書類です。これにより行政サービスの受益と負担の割合をみることができます。

(3) 純資産変動計算書について

純資産変動計算書とは、貸借対照表の【純資産の部】を構成する「公共資産等整備国県補助金等」、「公共資産等整備一般財源等」、「その他一般財源等」、「資産評価差額」について、1年間でどのように変動したかを表している財務書類です。

貸借対照表の説明でも述べましたが、【純資産の部】は「現在までの世代が負担した部分」ですので、この財務書類により、1年間でそれが増えたのか減ったのかがわかります。

(4) 資金収支計算書について

資金収支計算書とは、歳計現金（＝資金）の出入りの情報を性質の異なる3つの区分（活動）に分けて表示した財務書類です。3つの区分とは、「経常的収支の部」、「公共資産整備収支の部」及び「投資・財務的収支の部」です。

2 貸借対照表

平成24年度 萩市 貸借対照表 (平成25年3月31日現在)

(単位：千円)

借	方	貸	方
【資産の部】		【負債の部】	
1	公共資産	1	固定負債
	(1) 有形固定資産		(1) 地方債
	①生活インフラ・国土保全		29,046,254
	②教育		
	③福祉		(2) 長期未払金
	④環境衛生		①物件の購入等
	⑤産業振興		0
	⑥消防		②債務保証又は損失補償
	⑦総務		0
	有形固定資産計		③その他
	156,950,228		227,401
	(2) 売却可能資産		長期未払金計
	5,224,127		227,401
	公共資産合計		(3) 退職手当引当金
	162,174,355		6,315,912
			(4) 損失補償等引当金
			309,683
			固定負債合計
			35,899,250
2	投資等	2	流動負債
	(1) 投資及び出資金		(1) 翌年度償還予定地方債
	①投資及び出資金		4,673,798
	②投資損失引当金		(2) 短期借入金(翌年度繰上充用金)
	0		0
	投資及び出資金計		(3) 未払金
	1,182,273		0
	(2) 貸付金		(4) 翌年度支払予定退職手当
	5,252		546,088
	(3) 基金等		(5) 賞与引当金
	①職員退職手当基金		314,371
	②その他特定目的基金		流動負債合計
	③土地開発基金		5,534,257
	④その他定額運用基金		
	⑤退職手当組合積立金		負債合計
	基金等計		41,433,507
	8,016,233		
	(4) 長期延滞債権		【純資産の部】
	585,553		1 公共資産等整備国県補助金等
	(5) 回収不能見込額		43,269,189
	△ 69,852		2 公共資産等整備一般財源等
	投資等合計		95,815,120
	9,719,459		3 その他一般財源等
			△ 9,984,277
3	流動資産	4	資産評価差額
	(1) 現金預金		7,504,628
	①財政調整基金		純資産合計
	②減債基金		136,604,660
	③歳計現金		
	現金預金計		
	6,000,335		
	(2) 未収金		
	①地方税		
	②その他		
	③回収不能見込額		
	未収金計		
	144,018		
	流動資産合計		
	6,144,353		
	資産合計		
	178,038,167		
			負債・純資産合計
			178,038,167

【 注 記 】

※1 他団体及び民間への支出金により形成された資産 (単位：千円)

項 目	金 額
①生活インフラ・国土保全	2,820,607
②教育	3,838,067
③福祉	2,116,169
④環境衛生	1,041,671
⑤産業振興	8,320,301
⑥消防	20,033
⑦総務	963,128
資 産 計	19,119,976
上記支出金に充当された財源	
①国県補助金等	4,505,469
②地方債	6,318,449
③一般財源等	8,296,058
財 源 計	19,119,976

※2 債務負担行為に関する情報 (単位：千円)

項 目	金 額
①物件の購入等	387,848
②債務保証又は損失補償 (うち共同発行地方債に係るもの)	0
③その他	378,007

※3 普通会計の将来負担に関する情報 (貸借対照表に計上したものを含む) (単位：千円)

項 目	金 額	負債への計上額	注記への計上額
普通会計の将来負担額 (A)	57,743,668	—	—
地方債の現在高	33,720,052	33,720,052	—
債務負担行為に基づく支出予定額	291,510	227,401	765,855
公営企業債等繰入見込額	15,774,320	—	0
組合等負担等見込額	0	—	0
退職手当負担見込額	7,648,103	6,862,000	—
設立法人の負債額等負担見込額	309,683	309,683	0
連結実質赤字額	0	—	—
組合等連結実質赤字額負担見込額	0	—	—
将来負担額への充当可能財源等 (B)	50,282,997	—	—
充当可能基金	10,315,044	—	—
充当可能特定歳入	5,208,183	—	—
基準財政需要額算入見込額	34,759,770	—	—
(A-B) 普通会計が将来負担すべき実質的な負債	7,460,671	—	—

※4 有形固定資産のうち、土地は36,101,266千円です。また、有形固定資産の減価償却累計額は132,406,244千円です。

※5 売却可能資産は、普通財産及び用途廃止することが予定されている行政財産です。

※6 売却可能資産の算定方法は、土地は固定資産税評価額の同一地目・一定地域ごとの平均単価を、建物は全国市有物件災害共済会の保険単価を基準としています。

※7 回収不能見込額は、「長期延滞債権」「未収金」の額に不納欠損率(5年平均)を乗じたものです。

※8 退職手当引当金は、「退職手当支給予定額に係る勤務期間が10年以上の職員の調整額の算定の基準」による調整額を用いて算定しています。

3 行政コスト計算書

平成24年度 萩市 行政コスト計算書 (平成24年4月1日から平成25年3月31日まで)

[経常行政コスト]

(単位：千円)

		総額	(構成比率)	生活の 国土保全	教育	福祉	環境衛生	産業振興	消防	総務	支払利息	回収不能 見込計上額	その他 行政コスト
1 人にかか るコスト	(1) 人件費	5,236,373	18.1%	353,918	869,999	809,596	353,297	510,017	671,949	1,667,597			0
	(2) 退職手当引当金繰入等	618,875	2.1%	41,829	102,823	95,684	41,755	60,278	79,416	197,090			0
	(3) 賞与引当金繰入額	314,371	1.1%	21,248	52,231	48,605	21,211	30,619	40,341	100,116			0
	小計	6,169,619	21.3%	416,995	1,025,053	953,885	416,263	600,914	791,706	1,964,803			0
2 物にかか るコスト	(1) 物件費	3,396,868	11.8%	121,373	852,741	237,937	896,753	333,552	143,655	810,857			0
	(2) 維持補修費	106,855	0.4%	82,755	24,100	0	0	0	0	0			0
	(3) 減価償却費	5,888,298	20.4%	1,686,847	833,742	267,554	478,062	2,115,155	94,185	412,753			0
	小計	9,392,021	32.6%	1,890,975	1,710,583	505,491	1,374,815	2,448,707	237,840	1,223,610			0
3 移転支 出的な コスト	(1) 社会保障給付	4,276,616	14.8%		34,086	4,242,378	152						255
	(2) 補助金等	1,783,981	6.2%	14,357	135,833	186,682	289,903	700,678	31,652	424,621			0
	(3) 他会計等への支出額	4,797,118	16.6%	595,486	0	2,637,008	966,262	592,378	5,984	0			0
	(4) 他団体への 公共資産整備補助金等	2,000,066	6.9%	66,340	59,930	1,071,401	22,090	765,670	0	14,635			0
	小計	12,857,781	44.5%	676,183	229,849	8,137,469	1,278,407	2,058,726	37,636	439,256			255
4 その他 のコス ト	(1) 支払利息	503,330	1.7%								503,330		
	(2) 回収不能見込計上額	47,201	0.2%									47,201	
	(3) その他行政コスト	△99,751	△ 0.3%						0				△99,751
	小計	450,780	1.6%						0		503,330	47,201	△99,751
経常行政コスト 合計 a		28,870,201		2,984,153	2,965,485	9,596,845	3,069,485	5,108,347	1,067,182	3,627,669	503,330	47,201	△99,496
(構成比率)				10.3%	10.3%	33.2%	10.6%	17.7%	3.7%	12.6%	1.7%	0.2%	△ 0.3%

[経常収益]

(単位：千円)

		総額	(構成比率)	生活の 国土保全	教育	福祉	環境衛生	産業振興	消防	総務	支払利息	回収不能 見込計上額	その他 行政コスト	一般財源 振替額
1	使用料・手数料 b	722,779		101,346	79,819	135,154	115,600	9,641	624	113,755	0		0	166,840
2	分担金・負担金・寄附金 c	550,687		155,460	2,000	123,030	30,271	22,079	149,698	18,429	0		0	49,720
経常収益 合計 (b + c) d		1,273,466		256,806	81,819	258,184	145,871	31,720	150,322	132,184	0		0	216,560

[経常行政コストに対する経常収益の割合]

		総額	(構成比率)	生活の 国土保全	教育	福祉	環境衛生	産業振興	消防	総務	支払利息	回収不能 見込計上額	その他 行政コスト	一般財源 振替額
d / a		4.4%		8.6%	2.8%	2.7%	4.8%	0.6%	14.1%	3.6%	0.0%		0.0%	

[純経常行政コスト]

(単位：千円)

		総額	(構成比率)	生活の 国土保全	教育	福祉	環境衛生	産業振興	消防	総務	支払利息	回収不能 見込計上額	その他 行政コスト	一般財源 振替額
a - d		27,596,735		2,727,347	2,883,666	9,338,661	2,923,614	5,076,627	916,860	3,495,485	503,330	47,201	△99,496	△216,560

4 純資産変動計算書

平成24年度 萩市 純資産変動計算書 (平成24年4月1日から平成25年3月31日まで)

(単位：千円)

	純資産合計	公共資産等整備 国県補助金等	公共資産等整備 一般財源等	その他 一般財源等	資産評価差額
期首純資産残高	139,062,357	43,837,919	95,879,257	△11,053,557	10,398,738
純経常行政コスト	△27,596,735	—	—	△27,596,735	—
一般財源	21,933,571	—	—	21,933,571	—
地方税	5,584,622	—	—	5,584,622	—
地方交付税	14,816,318	—	—	14,816,318	—
その他行政コスト充当財源	1,532,631	—	—	1,532,631	—
補助金等受入	6,216,613	1,429,711	—	4,786,902	—
臨時損益	△93,308	—	—	△93,308	—
災害復旧事業費	△4,023	—	—	△4,023	—
公共資産除売却損益	0	—	—	0	—
投資損失	0	—	—	0	—
損失補償等引当金繰入金	△89,285	—	—	△89,285	—
その他の臨時損益	0	—	—	0	—
科目振替	—	△1,998,441	△34,137	2,038,725	△6,147
公共資産整備への財源投入	—	—	1,659,499	△1,659,499	—
公共資産処分による財源増	—	0	0	6,147	△6,147
貸付金・出資金等への財源投入	—	—	816,644	△816,644	—
貸付金・出資金等の回収等による財源増	—	0	△1,448,711	1,448,711	—
減価償却による財源増	—	△1,998,441	△3,889,857	5,888,298	—
地方債償還に伴う財源振替	—	—	2,828,288	△2,828,288	—
資産評価替えによる変動額	△2,887,963	—	—	—	△2,887,963
無償受贈資産受入	0	—	—	—	0
その他	△29,875	—	△30,000	125	—
期末純資産残高	136,604,660	43,269,189	95,815,120	△9,984,277	7,504,628

5 資金収支計算書

平成24年度 萩市 資金収支計算書

(平成24年4月1日から平成25年3月31日まで)

[経常的収支の部]

(単位：千円)

項 目	金 額
人件費	5,817,550
物件費	3,383,978
社会保障給付	4,276,616
補助金等	1,783,981
支払利息	503,330
他会計等への事務費等充当財源繰出支出	3,334,356
その他支出	110,878
支 出 合 計	19,210,689
地方税	5,578,110
地方交付税	14,816,318
国県補助金等	4,081,615
使用料・手数料	617,303
分担金・負担金・寄附金	281,055
諸収入	206,726
地方債発行額	715,114
基金取崩額	85,347
その他収入	1,025,676
収 入 合 計	27,407,264
経 常 的 収 支 額	8,196,575

[公共資産整備収支の部]

(単位：千円)

項 目	金 額
公共資産整備支出	5,305,966
公共資産整備補助金等支出	2,010,183
他会計等への建設費充当財源繰出支出	161,753
支 出 合 計	7,477,902
国県補助金等	2,111,341
地方債発行額	2,045,586
基金取崩額	1,182,847
その他収入	347,459
収 入 合 計	5,687,233
公 共 資 産 整 備 収 支 額	△ 1,790,669

[投資・財務的収支の部]

(単位：千円)

項 目	金 額
投資及び出資金	0
貸付金	149,883
基金積立額	1,347,150
定額運用基金への繰出支出	4,097
他会計等への公債費充当財源繰出支出	1,302,772
地方債償還額	4,495,955
支 出 合 計	7,299,857
国県補助金等	23,657
貸付金回収額	152,475
基金取崩額	0
地方債発行額	475,000
公共資産等売却収入	17,415
その他収入	311,798
収 入 合 計	980,345
投 資 ・ 財 務 的 収 支 額	△ 6,319,512

[歳入歳出差引]

(単位：千円)

項 目	金 額
当 年 度 歳 計 現 金 増 減 額	86,394
期 首 歳 計 現 金 残 高	857,751
期 末 歳 計 現 金 残 高	944,145

[注 記]

※1 一時借入金に関する情報

- ① 資金収支計算書には一時借入金の増減は含まれていません。
- ② 平成24年度における一時借入金の借入限度額は4,000,000千円です。
- ③ 支払利息のうち、一時借入金利子は125千円です。平成24年度は、全額が資金繰りのために市の基金を一時繰り替えて運用した際の、利子相当分を元の基金に積み戻したものです。

※2 基礎的財政収支（プライマリーバランス）に関する情報

収入総額	34,074,842 千円
地方債発行額	△ 3,235,700 千円
財政調整基金等取崩額	0 千円
支出総額	△ 33,988,448 千円
地方債元利償還額	4,999,160 千円
財政調整基金等積立額	550,688 千円
基 礎 的 財 政 収 支	2,400,542 千円

6 市民1人あたりの普通会計財務書類4表

〈 貸借対照表 〉 ～財産（資産）の状況とその財源～

(単位：千円)

借 方		貸 方	
[資産の部]		[負債の部]	
1 公共資産	3,065	1 固定負債	678
(1) 有形固定資産	2,966	(1) 地方債	549
(2) 売却可能資産	99	(2) 長期未払金	4
		(3) 退職手当引当金	119
		(4) 損失補償等引当金	6
2 投資等	184	2 流動負債	105
(1) 投資及び出資金	22	(1) 翌年度償還予定地方債	89
(2) 貸付金	0	(2) 短期借入金(翌年度充用金)	0
(3) 基金等	152	(3) 未払金	0
(4) 長期延滞債権	11	(4) 翌年度支払予定退職手当	10
(5) 回収不能見込額	△ 1	(5) 賞与引当金	6
3 流動資産	116		
(1) 現金預金	113		
うち歳計現金	18	負債の部 計	783
(2) 未収金	3		
		[純資産の部]	
		1 公共資産等整備国県補助金等	818
		2 公共資産等整備一般財源等	1,811
		3 その他一般財源	△ 189
		4 資産評価差額	142
		純資産の部 計	2,582
資産の部 計	3,365	負債・純資産の部 計	3,365

〈 行政コスト計算書 〉 ～1年間の行政サービスに係る経費と財源～

(単位：千円)

[経常行政コスト]	
1 人にかかるコスト	117
(1) 人件費	99
(2) 退職手当引当金繰入等	12
(3) 賞与引当金繰入額	6
2 物にかかるコスト	177
(1) 物件費	64
(2) 維持補修費	2
(3) 減価償却費	111
3 移転支出的なコスト	243
(1) 社会保障給付	81
(2) 補助金等	34
(3) 他会計等への支出額	90
(4) 他団体への公共資産整備補助金等	38
4 その他のコスト	9
(1) 支払利息	10
(2) 回収不能見込計上額	1
(3) その他行政コスト	△ 2
経常行政コスト 計	546
[経常収益]	
1 使用料・手数料	14
2 分担金・負担金・寄附金	10
経常収益 計	24
純経常行政コスト	522

〈 資金収支計算書 〉 ～1年間の資金の収支～

(単位：千円)

期首歳計現金残高	16
経常的収支	155
公共資産整備収支	△ 34
投資・財務的収支	△ 119
期末歳計現金残高	18

〈 純資産変動計算書 〉 ～1年間の純資産の増減～

(単位：千円)

期首純資産残高	2,628
純経常行政コスト	△ 522
一般財源	415
補助金等受入	118
その他	△ 57
期末純資産残高	2,582

Ⅲ 連結財務書類4表

1 連結財務書類4表の概要

〈 連結貸借対照表 〉 ～財産（資産）の状況とその財源～

（単位：千円）

借 方		貸 方	
[資産の部]		[負債の部]	
1 公共資産	214,018,749	1 固定負債	57,186,501
(1) 有形固定資産	208,641,598	(1) 地方債（地方公共団体）	48,788,018
(2) 無形固定資産	153,024	(2) 地方債（関係団体）	0
(3) 売却可能資産	5,224,127	(3) 長期未払金	227,401
2 投資等	9,990,991	(4) 引当金	8,162,629
(1) 投資及び出資金	959,755	(5) その他	8,453
(2) 貸付金	17,467	2 流動負債	7,841,821
(3) 基金等	8,299,835	(1) 翌年度償還予定地方債	6,157,264
(4) 長期延滞債権	834,959	(2) 短期借入金	300,000
(5) その他	500	(3) 未払金	312,708
(6) 回収不能見込額	△ 121,525	(4) 翌年度支払予定退職手当	546,088
3 流動資産	9,852,693	(5) 賞与引当金	429,995
(1) 資金	9,095,127	(6) その他	95,766
(2) 未収金	708,534	負債の部 計	65,028,322
(3) 販売用不動産	0	[純資産の部]	
(4) その他	52,578	純資産の部 計	169,022,038
(5) 回収不能見込額	△ 3,546		
4 繰延勘定	187,927		
資産の部 計	234,050,360	負債・純資産の部 計	234,050,360

〈 連結行政コスト計算書 〉 ～1年間の行政サービスに係る経費と財源～

（単位：千円）

[経常行政コスト]	
1 人にかかるコスト	8,941,467
(1) 人件費	7,794,558
(2) 退職手当引当金繰入等	719,414
(3) 賞与引当金繰入額	427,495
2 物にかかるコスト	14,107,235
(1) 物件費	5,779,924
(2) 維持補修費	442,665
(3) 減価償却費	7,884,646
3 移転支的コスト	30,498,053
(1) 社会保障給付	15,784,614
(2) 補助金等	12,728,595
(3) 他会計等への支出額	△ 15,222
(4) 他団体への公共資産整備補助金等	2,000,066
4 その他のコスト	1,749,172
(1) 支払利息	949,894
(2) 回収不能見込計上額	134,547
(3) その他行政コスト	664,731
経常行政コスト 計	55,295,927
[経常収益]	
1 使用料・手数料	722,976
2 分担金・負担金・寄附金	7,173,923
3 保険料	3,451,497
4 事業収益	4,235,619
5 その他特定行政サービス収入	382,613
経常収益 計	15,966,628
純経常行政コスト	39,329,299

〈 連結資金収支計算書 〉 ～1年間の資金の収支～

（単位：千円）

期首歳計現金残高	8,030,866
経常的収支	8,823,401
公共資産整備収支	△ 1,916,316
投資・財務的収支	△ 5,840,416
経費負担割合変更に伴う差額	△ 2,408
期末歳計現金残高	9,095,127

〈 連結純資産変動計算書 〉 ～1年間の純資産の増減～

（単位：千円）

期首純資産残高	170,922,673
純経常行政コスト	△ 39,329,299
一般財源	25,655,688
補助金等受入	14,880,271
その他	△ 3,107,295
期末純資産残高	169,022,038

※平成23年度をもって社団法人ふくえ農業公社が解散となったため、〈連結資金収支計算書〉の期首歳計現金残高及び〈連結純資産変動計算書〉の期首純資産残高についてはそれぞれ前年度の期末残高と一致しません。

(1) 連結対象となる会計・団体・法人の範囲

i) 地方公共団体

普通会計及びすべての特別会計・企業会計を連結対象とします。

ii) 地方独立行政法人

すべての地方独立行政法人が対象となりますが、萩市において対象団体はありません。

iii) 一部事務組合・広域連合

すべての一部事務組合・広域連合が連結対象となります。連結については、規約に基づく当該年度の経費負担割合に応じて比例連結することとなります。

萩市においては、山口県市町総合事務組合、萩・長門清掃一部事務組合、山口県後期高齢者医療広域連合が対象となります。

iv) 地方三公社（土地開発公社、地方道路公社、地方住宅供給公社）

萩市においては、土地開発公社が対象となります。

v) 第3セクター等

出資比率が概ね50%以上の第3セクター等について、地方公共団体の関与及び財政支援の下で、実質的に主導的な立場を確保しているといえるため連結対象としています。

連結対象となる会計・団体・法人の詳細については、「6 連結対象法人等明細表」（65・66ページ）のとおりです。

(2) 新地方公会計モデルにおける連結の基準

連結対象となる会計・団体・法人（以下、「連結対象法人等」）においては、普通会計と公営企業会計の会計処理の相違のみならず、地方独立行政法人、地方三公社や公益法人にあっても営利企業等との相違を考慮し、企業会計原則に対して必要な修正を加え、各連結対象法人等の特性に応じた固有の会計基準が定められています。

新地方公会計モデルでは、このような各会計基準設定の趣旨や考え方を尊重し、資産・債務改革への対応の観点から普通会計の財務書類に揃えるために可能な限り調整を行うことを基本的な方針とし、各連結対象法人等の既存の法定決算書類を基礎として必要な読替（組替）及び重要な資産・債務等について所要の連結修正を行い、純計処理を行うこととします。

2 連結貸借対照表

平成24年度 萩市 連結貸借対照表 (平成25年3月31日現在)

(単位：千円)

借	方	貸	方
【資産の部】		【負債の部】	
1 公共資産		1 固定負債	
(1) 有形固定資産		(1) 地方公共団体	
①生活インフラ・国土保全	79,900,403	①普通会計地方債	29,046,254
②教育	37,391,186	②公営事業地方債	19,741,764
③福祉	5,038,468	地方公共団体 計	48,788,018
④環境衛生	21,684,187	(2) 関係団体	
⑤産業振興	52,958,609	①一部事務組合・広域連合地方債	0
⑥消防	2,898,591	②地方三公社長期借入金	0
⑦総務	8,770,154	③第3セクター等長期借入金	0
⑧収益事業	0	関係団体 計	0
⑨その他	0	(3) 長期未払金	227,401
有形固定資産 計	208,641,598	(4) 引当金	8,162,629
(2) 無形固定資産	153,024	(うち退職手当等引当金)	7,687,546
(3) 売却可能資産	5,224,127	(うちその他の引当金)	475,083
公共資産 合計	214,018,749	(5) その他	8,453
2 投資等		固定負債 合計	57,186,501
(1) 投資及び出資金	959,755	2 流動負債	
(2) 貸付金	17,467	(1) 翌年度償還予定額	
(3) 基金等	8,299,835	①地方公共団体	6,157,264
(4) 長期延滞債権	834,959	②関係団体	0
(5) その他	500	翌年度償還予定額 計	6,157,264
(6) 回収不能見込額	△ 121,525	(2) 短期借入金(翌年度繰上充用金を含む)	300,000
投資等 合計	9,990,991	(3) 未払金	312,708
3 流動資産		(4) 翌年度支払予定退職手当	546,088
(1) 資金	9,095,127	(5) 賞与引当金	429,995
(2) 未収金	708,534	(6) その他	95,766
(3) 販売用不動産	0	流動負債 合計	7,841,821
(4) その他	52,578	負債合計	65,028,322
(5) 回収不能見込額	△ 3,546	純資産合計	169,022,038
流動資産 合計	9,852,693	負債及び純資産合計	234,050,360
4 繰延勘定	187,927		
資産合計	234,050,360		

※ 債務負担行為に関する情報

①物件の購入等	387,848 千円
②債務保証又は損失補償	0 千円
(うち共同発行地方債に係るもの)	0 千円)
③その他	565,383 千円

連結貸借対照表 内訳表

〔平成24年度〕

(単位：千円)

	地方公共団体						その他関連団体・関連法人				相殺消去等 K	總計 F+J+K L
	普通会計 A	公営事業会計			相殺消去等 E	合計 A+D+E F	一部事務組合 広域連合 G	地方三公社		合計 G+H+I J		
		公営企業会計 B	その他 特別会計 C	小計 B+C D				萩市土地 開発公社 H	第3 セクター等 I			
【資産の部】												
1. 公共資産												
(1) 有形固定資産												
①生活インフラ・国土保全	61,553,335	0	18,341,841	18,341,841	0	79,895,176	0	0	5,227	5,227	0	79,900,403
②教育	37,391,186	0	0	0	0	37,391,186	0	0	0	0	0	37,391,186
③福祉	5,037,596	0	0	0	0	5,037,596	872	0	0	872	0	5,038,468
④環境衛生	6,183,752	9,105,700	6,126,868	15,232,568	0	21,416,320	267,867	0	0	267,867	0	21,684,187
⑤産業振興	35,118,734	0	17,800,641	17,800,641	0	52,919,375	0	0	39,234	39,234	0	52,958,609
⑥消防	2,898,591	0	0	0	0	2,898,591	0	0	0	0	0	2,898,591
⑦総務	8,767,034	0	0	0	0	8,767,034	1,752	0	1,368	3,120	0	8,770,154
⑧収益事業	0	0	0	0	0	0	0	0	0	0	0	0
⑨その他	0	0	0	0	0	0	0	0	0	0	0	0
有形固定資産 計	156,950,228	9,105,700	42,269,350	51,375,050	0	208,325,278	270,491	0	45,829	316,320	0	208,641,598
(2) 無形固定資産	0	150,784	0	150,784	0	150,784	0	0	2,240	2,240	0	153,024
(3) 売却可能資産	5,224,127	0	0	0	0	5,224,127	0	0	0	0	0	5,224,127
公共資産 合計	162,174,355	9,256,484	42,269,350	51,525,834	0	213,700,189	270,491	0	48,069	318,560	0	214,018,749
2. 投資等												
(1) 投資及び出資金	1,182,273	0	0	0	△ 1,763	1,180,510	0	0	325	325	△ 221,080	959,735
(2) 貸付金	5,252	0	0	0	0	5,252	12,215	0	0	12,215	0	17,467
(3) 基金等	8,016,233	0	0	0	0	8,016,233	283,602	0	0	283,602	0	8,299,835
(4) 長期延滞債権	585,553	12,516	236,890	249,406	0	834,959	0	0	0	0	0	834,959
(5) その他	0	0	0	0	0	0	0	0	500	500	0	500
(6) 回収不能見込額	△ 69,852	△ 3,461	△ 48,212	△ 51,673	0	△ 121,525	0	0	0	0	0	△ 121,525
投資等 合計	9,719,459	9,055	188,678	197,733	△ 1,763	9,913,429	295,817	0	825	296,642	△ 221,080	9,990,991
3. 流動資産												
(1) 資金	6,000,335	1,630,531	626,712	2,257,243	273,318	8,530,896	125,860	25,079	385,269	536,208	28,023	9,095,127
(2) 未収金	147,525	658,365	174,503	832,868	△ 273,318	707,075	674	0	28,808	29,482	△ 28,023	708,534
(3) 販売用不動産	0	0	0	0	0	0	0	0	0	0	0	0
(4) その他	0	26,218	0	26,218	0	26,218	0	0	26,360	26,360	0	52,578
(5) 回収不能見込額	△ 3,507	0	△ 37	△ 37	0	△ 3,544	0	0	△ 2	△ 2	0	△ 3,546
流動資産 合計	6,144,353	2,315,114	801,178	3,116,292	0	9,260,645	126,534	25,079	440,435	592,048	0	9,852,693
4. 繰延勘定	0	181,574	0	181,574	0	181,574	0	0	6,353	6,353	0	187,927
資産合計	178,038,167	11,762,227	43,259,206	55,021,433	△ 1,763	233,057,837	692,842	25,079	495,682	1,213,603	△ 221,080	234,050,360
【負債の部】												
1. 固定負債												
(1) 地方公共団体												
①普通会計地方債	29,016,254	0	0	0	0	29,016,254	0	0	0	0	0	29,016,254
②公営事業地方債	0	6,280,265	13,461,499	19,741,764	0	19,741,764	0	0	0	0	0	19,741,764
地方公共団体 計	29,016,254	6,280,265	13,461,499	19,741,764	0	48,788,018	0	0	0	0	0	48,788,018
(2) 関係団体												
①一部事務組合・広域連合地方債	0	0	0	0	0	0	0	0	0	0	0	0
②地方三公社長期借入金	0	0	0	0	0	0	0	0	0	0	0	0
③第3セクター等長期借入金	0	0	0	0	0	0	0	0	0	0	0	0
関係団体 計	0	0	0	0	0	0	0	0	0	0	0	0
(3) 長期未払金	227,401	0	0	0	0	227,401	0	0	0	0	0	227,401
(4) 引当金	6,625,595	744,211	786,103	1,530,314	0	8,155,909	5,555	0	1,165	6,720	0	8,162,629
(うち退職手当等引当金)	6,315,912	578,811	786,103	1,364,914	0	7,880,826	5,555	0	1,165	6,720	0	7,887,546
(その他の引当金)	309,683	165,400	0	165,400	0	475,083	0	0	0	0	0	475,083
(5) その他	0	0	0	0	0	0	0	0	8,453	8,453	0	8,453
(うち他会計借入金)	0	0	0	0	0	0	0	0	0	0	0	0
固定負債 合計	35,899,250	7,024,476	14,247,602	21,272,078	0	57,171,328	5,555	0	9,618	15,173	0	57,186,501
2. 流動負債												
(1) 翌年度償還予定額												
①地方公共団体	4,673,798	410,475	1,072,991	1,483,466	0	6,157,264	0	0	0	0	0	6,157,264
②関係団体	0	0	0	0	0	0	0	0	0	0	0	0
翌年度償還予定額 計	4,673,798	410,475	1,072,991	1,483,466	0	6,157,264	0	0	0	0	0	6,157,264
(2) 短期借入金(翌年度繰上充用金を含む)	0	0	0	0	0	0	0	0	300,000	300,000	0	300,000
(3) 未払金	0	233,346	459	233,805	0	233,805	0	0	78,903	78,903	0	312,708
(4) 翌年度支払予定退職手当	546,088	0	0	0	0	546,088	0	0	0	0	0	546,088
(5) 賞与引当金	314,371	67,586	45,134	112,720	0	427,091	404	0	2,500	2,904	0	429,995
(6) その他	0	48,125	0	48,125	0	48,125	0	0	47,641	47,641	0	95,766
(うち他会計借入金翌年度償還予定額)	0	0	0	0	0	0	0	0	0	0	0	0
流動負債 合計	5,534,257	759,532	1,118,584	1,878,116	0	7,412,373	404	0	429,044	429,448	0	7,841,821
負債合計	41,433,507	7,784,008	15,366,186	23,150,194	0	64,583,701	5,959	0	438,662	444,621	0	65,028,322
【純資産の部】												
純資産合計	136,604,660	3,978,219	27,893,020	31,871,239	△ 1,763	168,474,136	686,883	25,079	57,020	768,982	△ 221,080	169,022,038
負債及び純資産合計	178,038,167	11,762,227	43,259,206	55,021,433	△ 1,763	233,057,837	692,842	25,079	495,682	1,213,603	△ 221,080	234,050,360

3 連結行政コスト計算書

平成24年度 萩市 連結行政コスト計算書 (平成24年4月1日から平成25年3月31日まで)

[経常行政コスト]

(単位：千円)

	総額	(構成比率)	生活の 国土保全	教育	福祉	環境衛生	産業振興	消防	総務	支払利息	回収不能 見込計上額	その他 行政コスト
1 人にかかる コスト	(1) 人件費	7,794,558	14.1%	690,557	869,999	1,133,221	1,974,413	761,771	675,149	1,689,395		53
	(2) 退職手当引当金繰入等	719,414	1.3%	40,094	102,823	120,259	82,312	49,391	82,289	242,245		1
	(3) 賞与引当金繰入額	427,495	0.8%	27,994	52,231	68,829	103,183	34,711	40,346	100,201		0
	小計	8,941,467	16.2%	758,645	1,025,053	1,322,309	2,159,908	845,873	797,784	2,031,841		54
2 物にかかる コスト	(1) 物件費	5,779,924	10.5%	534,921	852,741	706,829	2,359,186	589,515	143,655	592,549		528
	(2) 維持補修費	442,665	0.8%	229,818	24,100	0	132,376	56,300	0	71		
	(3) 減価償却費	7,884,646	14.3%	2,415,630	833,742	267,616	1,178,737	2,681,912	94,185	412,824		
	小計	14,107,235	25.6%	3,180,369	1,710,583	974,445	3,670,299	3,327,727	237,840	1,005,444		528
3 移転 支的 な コスト	(1) 社会保障給付	15,784,614	28.5%		34,086	15,750,376	152					
	(2) 補助金等	12,728,595	23.0%	44,945	135,833	11,210,798	292,409	579,443	34,492	430,991		△316
	(3) 他会計等への支出額	△15,222	0.0%	△1,013	0	△15,222	0	1,013	0	0		0
	(4) 他団体への 公共資産整備補助金等	2,000,066	3.6%	66,340	59,930	1,071,401	22,090	765,670	0	14,635		0
	小計	30,498,053	55.1%	110,272	229,849	28,017,353	314,651	1,346,126	34,492	445,626		△316
4 その他 のコスト	(1) 支払利息	949,894	1.7%							949,894		
	(2) 回収不能見込計上額	134,547	0.2%								134,547	
	(3) その他行政コスト	664,731	1.2%	34,744	0	104,581	47,624	319,039	0	258,494		△99,751
	小計	1,749,172	3.1%	34,744	0	104,581	47,624	319,039	0	258,494	949,894	134,547
経常行政コスト 合計 a	55,295,927		4,084,030	2,965,485	30,418,688	6,192,482	5,838,765	1,070,116	3,741,405	949,894	134,547	△99,485
(構成比率)			7.4%	5.4%	55.0%	11.2%	10.6%	1.9%	6.8%	1.7%	0.2%	△0.2%

[経常収益]

(単位：千円)

	総額	(構成比率)	生活の 国土保全	教育	福祉	環境衛生	産業振興	消防	総務	支払利息	回収不能 見込計上額	その他 行政コスト	一般財源 振替額
1 使用料・手数料 b	722,976		101,346	79,819	135,154	115,600	9,641	624	113,952	0		0	166,840
2 分担金・負担金・寄附金 c	7,173,923		166,458	2,000	5,292,344	529,268	31,104	149,698	18,429	0		0	984,622
3 保険料 d	3,451,497				3,451,497								
4 事業収益 e	4,235,619		645,146	0	0	2,747,317	780,216	0	62,910			0	
5 その他特定行政サービス収入 f	382,613		372,346	0	35,781	73,005	△98,599	0	80			0	
経常収益 合計 g (b+c+d+e+f)	15,966,628		1,285,296	81,819	8,914,776	3,465,190	722,392	150,322	195,371	0		0	1,151,462

[経常行政コストに対する経常収益の割合]

	総額	(構成比率)	生活の 国土保全	教育	福祉	環境衛生	産業振興	消防	総務	支払利息	回収不能 見込計上額	その他 行政コスト	一般財源 振替額
g / a	28.9%		31.5%	2.8%	29.3%	56.0%	12.4%	14.0%	5.2%	0.0%		0.0%	

[純経常行政コスト]

(単位：千円)

	総額	(構成比率)	生活の 国土保全	教育	福祉	環境衛生	産業振興	消防	総務	支払利息	回収不能 見込計上額	その他 行政コスト	一般財源 振替額
a - g	39,329,299		2,798,734	2,883,666	21,503,912	2,727,292	5,116,373	919,794	3,546,034	949,894	134,547	△99,485	△1,151,462

連結行政コスト計算書 内訳表

〔平成24年度〕

(単位：千円)

目的別	地方公共団体						その他関連団体・関連法人				相殺消去等	総計 F+J+K+L	
	普通会計 A	公営事業会計			相殺消去等 E	合計 A+D+E F	一部事務組合 広域連合 G	地方三公社 萩市土地 開発公社 H		第3 セクター等 I			合計 G+H+I J
		公営企業会計 B	その他 特別会計 C	小計 B+C D									
経常行政コスト													
生活インフラ・国土保全	2,984,153	0	1,056,298	1,056,298	△ 608,125	3,432,326	0	0	651,704	651,704	0	4,084,030	
教育	2,965,485	0	0	0	0	2,965,485	0	0	0	0	0	2,965,485	
福祉	9,596,845	0	14,534,813	14,534,813	△ 1,899,310	22,232,348	8,954,105	0	0	8,954,105	△ 767,765	30,418,688	
環境衛生	3,069,485	3,082,348	1,041,675	4,124,023	△ 1,008,444	6,185,064	92,177	0	0	92,177	△ 84,759	6,192,482	
産業振興	5,108,347	0	854,106	854,106	△ 592,961	5,369,492	0	0	672,215	672,215	△ 202,942	5,838,765	
消防	1,067,182	0	0	0	△ 5,984	1,061,198	8,918	0	0	8,918	0	1,070,116	
総務	3,627,669	0	0	0	0	3,627,669	76,078	71	287,490	363,639	△ 249,903	3,741,405	
支払利息	503,330	134,749	305,762	440,511	0	943,841	0	0	6,053	6,053	0	949,894	
回収不能見込計上額	47,201	△ 16	87,362	87,346	0	134,547	0	0	0	0	0	134,547	
その他行政コスト	△ 99,496	0	0	0	0	△ 99,496	583	0	0	583	△ 572	△ 99,485	
経常行政コスト 計	28,870,201	3,217,081	17,880,016	21,097,097	△ 4,114,824	45,852,474	9,131,861	71	1,617,462	10,749,394	△ 1,305,941	55,295,927	
経常収益													
使用料・手数料	722,779	0	0	0	0	722,779	197	0	0	197	0	722,976	
分担金・負担金・寄附金	550,687	123,416	5,713,701	5,837,117	△ 107,539	6,280,265	1,771,575	0	0	1,771,575	△ 877,917	7,173,923	
保険料	0	0	3,451,497	3,451,497	0	3,451,497	0	0	0	0	0	3,451,497	
事業収益	0	2,645,307	754,114	3,399,421	△ 55,542	3,343,879	0	0	1,181,602	1,181,602	△ 289,862	4,235,619	
その他特定行政サービス 収入	0	45,038	85,495	130,533	△ 14,707	115,826	0	67	404,882	404,949	△ 138,162	382,613	
他会計補助金等	0	594,620	3,342,416	3,937,036	△ 3,937,036	0	0	0	0	0	0	0	
経常収益 計	1,273,466	3,408,381	13,347,223	16,755,604	△ 4,114,824	13,914,246	1,771,772	67	1,586,484	3,358,323	△ 1,305,941	15,966,628	
(差引) 純行政コスト	27,596,735	△ 191,300	4,532,793	4,341,493	0	31,938,228	7,360,089	4	30,978	7,391,071	0	39,329,299	

(単位：千円)

性質別	地方公共団体						その他関連団体・関連法人				相殺消去等	総計 F+J+K+L	
	普通会計 A	公営事業会計			相殺消去等 E	合計 A+D+E F	一部事務組合 広域連合 G	地方三公社 萩市土地 開発公社 H		第3 セクター等 I			合計 G+H+I J
		公営企業会計 B	その他 特別会計 C	小計 B+C D									
経常行政コスト													
人件費	5,236,373	1,352,374	742,295	2,094,669	0	7,331,042	11,419	0	452,097	463,516	0	7,794,558	
退職手当引当金繰入等	618,875	△ 209	47,170	46,961	0	665,836	48,641	0	4,937	53,578	0	719,414	
賞与引当金繰入額	314,371	67,586	45,134	112,720	0	427,091	404	0	0	404	0	427,495	
物件費	3,396,868	1,065,266	1,216,958	2,282,224	△ 42,638	5,636,454	47,958	0	385,374	433,332	△ 289,862	5,779,924	
維持補修費	106,855	98,286	109,003	207,289	0	314,144	65	0	128,456	128,521	0	442,665	
減価償却費	5,888,298	443,248	1,534,770	1,978,018	0	7,866,316	4,619	0	13,711	18,330	0	7,884,646	
社会保障給付	4,276,616	0	11,507,973	11,507,973	0	15,784,589	25	0	0	25	0	15,784,614	
補助金等	1,783,981	8,173	2,179,008	2,187,181	△ 27,611	3,943,551	9,018,730	71	14,557	9,033,358	△ 248,314	12,728,595	
他会計への支出額	4,797,118	0	0	0	△ 4,044,575	752,543	0	0	0	0	△ 767,765	△ 15,222	
他団体への公共資産 整備補助金等	2,000,066	0	0	0	0	2,000,066	0	0	0	0	0	2,000,066	
支払利息	503,330	134,749	305,762	440,511	0	943,841	0	0	6,053	6,053	0	949,894	
回収不能見込計上額	47,201	△ 16	87,362	87,346	0	134,547	0	0	0	0	0	134,547	
その他行政コスト	△ 99,751	47,624	104,581	152,205	0	52,454	0	0	612,277	612,277	0	664,731	
経常行政コスト 計	28,870,201	3,217,081	17,880,016	21,097,097	△ 4,114,824	45,852,474	9,131,861	71	1,617,462	10,749,394	△ 1,305,941	55,295,927	
経常収益													
使用料・手数料	722,779	0	0	0	0	722,779	197	0	0	197	0	722,976	
分担金・負担金・寄附金	550,687	123,416	5,713,701	5,837,117	△ 107,539	6,280,265	1,771,575	0	0	1,771,575	△ 877,917	7,173,923	
保険料	0	0	3,451,497	3,451,497	0	3,451,497	0	0	0	0	0	3,451,497	
事業収益	0	2,645,307	754,114	3,399,421	△ 55,542	3,343,879	0	0	1,181,602	1,181,602	△ 289,862	4,235,619	
その他特定行政サービス 収入	0	45,038	85,495	130,533	△ 14,707	115,826	0	67	404,882	404,949	△ 138,162	382,613	
他会計補助金等	0	594,620	3,342,416	3,937,036	△ 3,937,036	0	0	0	0	0	0	0	
経常収益 計	1,273,466	3,408,381	13,347,223	16,755,604	△ 4,114,824	13,914,246	1,771,772	67	1,586,484	3,358,323	△ 1,305,941	15,966,628	
(差引) 純行政コスト	27,596,735	△ 191,300	4,532,793	4,341,493	0	31,938,228	7,360,089	4	30,978	7,391,071	0	39,329,299	

4 連結純資産変動計算書

平成24年度 萩市 連結純資産変動計算書

(平成24年4月1日から平成25年3月31日まで)

(単位：千円)

	純資産合計
期首純資産残高	170,922,673
純経常行政コスト	△ 39,329,299
一般財源	25,655,688
地方税	5,584,622
地方交付税	14,816,318
その他行政コスト充当財源	5,254,748
補助金等受入	14,880,271
臨時損益	△ 113,698
災害復旧事業費	△ 4,023
公共資産除売却損益	△ 20,390
投資損失	0
損失補償等引当金繰入金	△ 89,285
収益事業純損失	0
その他の臨時損益	0
出資の受入・新規設立	1,988
資産評価替えによる変動額	△ 2,887,963
無償受贈資産受入	2,794
その他	△ 110,416
期末純資産残高	169,022,038

連結純資産変動計算書 内訳表

〔平成24年度〕

(単位：千円)

	地方公共団体						その他関連団体・関連法人				相殺消去等 K	総計 E+I+J L
	普通会計 A	公営事業会計			相殺消去等 E	合計 A+D+E F	一部事務組合 広域連合 G	地方三公社	第3 セクター等 I	合計 G+H+I J		
		公営企業会計 B	その他 特別会計 C	小計 B+C D				萩市土地 開発公社 H				
期首純資産残高	139,062,357	3,847,885	27,632,782	31,480,667	△ 1,988	170,541,036	519,359	25,083	88,275	632,717	△ 251,080	170,922,673
純経常行政コスト	△ 27,596,735	191,300	△ 4,532,793	△ 4,341,493	0	△ 31,938,228	△ 7,360,089	△ 4	△ 30,978	△ 7,391,071	0	△ 39,329,299
一般財源	21,933,571	0	0	0	0	21,933,571	3,722,117	0	0	3,722,117	0	25,655,688
地方税	5,584,622	0	0	0	0	5,584,622	0	0	0	0	0	5,584,622
地方交付税	14,816,318	0	0	0	0	14,816,318	0	0	0	0	0	14,816,318
その他行政コスト 充当財源	1,532,631	0	0	0	0	1,532,631	3,722,117	0	0	3,722,117	0	5,254,748
補助金等受入	6,216,613	3,234	4,793,030	4,796,264	0	11,012,877	3,867,394	0	0	3,867,394	0	14,880,271
臨時損益	△ 93,308	△ 20,390	0	△ 20,390	0	△ 113,698	0	0	0	0	0	△ 113,698
災害復旧事業費	△ 4,023	0	0	0	0	△ 4,023	0	0	0	0	0	△ 4,023
公共資産除売却損益	0	△ 20,390	0	△ 20,390	0	△ 20,390	0	0	0	0	0	△ 20,390
投資損失	0	0	0	0	0	0	0	0	0	0	0	0
損失補償等引当金 繰入金	△ 89,285	0	0	0	0	△ 89,285	0	0	0	0	0	△ 89,285
収益事業純損失	0	0	0	0	0	0	0	0	0	0	0	0
その他臨時損益	0	0	0	0	0	0	0	0	0	0	0	0
出資の受入・新規設立	0	1,763	0	1,763	225	1,988	0	0	0	0	0	1,988
資産評価替えによる 変動額	△ 2,887,963	0	0	0	0	△ 2,887,963	0	0	0	0	0	△ 2,887,963
無償受贈資産受入	0	2,794	0	2,794	0	2,794	0	0	0	0	0	2,794
その他	△ 29,875	△ 48,367	1	△ 48,366	0	△ 78,241	△ 61,898	0	△ 277	△ 62,175	30,000	△ 110,416
期末純資産残高	136,604,660	3,978,219	27,893,020	31,871,239	△ 1,763	168,474,136	686,883	25,079	57,020	768,982	△ 221,080	169,022,038

5 連結資金収支計算書

平成24年度 萩市 連結資金収支計算書

(平成24年4月1日から平成25年3月31日まで)

[経常的収支の部]

(単位：千円)

項 目	金 額
人件費	8,544,073
物件費	5,865,806
社会保障給付	15,784,614
補助金等	12,666,064
支払利息	949,894
他会計への事務費等充当財源繰出支出	392,536
その他支出	1,219,728
支 出 合 計	45,422,715
地方税	5,578,110
地方交付税	14,816,318
国県補助金等	12,234,599
使用料・手数料	617,500
分担金・負担金・寄附金	6,821,974
保険料	3,366,720
事業収入	4,244,888
諸収入	4,002,864
地方債発行額	799,185
長期借入金借入額	0
短期借入金借入額	0
基金取崩額	162,779
他会計補助金等	302,981
その他収入	1,298,198
収 入 合 計	54,246,116
経常的収支額	8,823,401

[公共資産整備収支の部]

(単位：千円)

項 目	金 額
公共資産整備支出	6,824,871
公共資産整備補助金等支出	2,010,183
他会計への建設費充当財源繰出支出	0
地方独立行政法人公共資産整備支出	0
一部事務組合・広域連合公共資産整備支出	0
地方三公社公共資産整備支出	0
第3セクター等公共資産整備支出	0
支 出 合 計	8,835,054
国県補助金等	2,650,028
地方債発行額	2,734,415
長期借入金借入額	0
短期借入金借入額	0
基金取崩額	1,182,847
他会計補助金等	△ 15,581
その他収入	367,029
収 入 合 計	6,918,738
公共資産整備収支額	△ 1,916,316

[投資・財務的収支の部]

(単位：千円)

項 目	金 額
投資及び出資金	0
貸付金	154,027
基金積立額	851,095
定額運用基金への繰出支出	4,097
他会計への公債費充当財源繰出支出	31,755
地方債償還額	6,086,846
長期借入金返済額	0
短期借入金返済額	300,000
収益事業純支出	0
その他支出	0
支 出 合 計	7,427,820
国県補助金等	113,904
貸付金回収額	155,556
基金取崩額	4,144
地方債発行額	531,000
長期借入金借入額	0
短期借入金借入額	300,000
公共資産等売却収入	17,415
収益事業純収入	0
その他収入	465,385
収 入 合 計	1,587,404
投資・財務的収支額	△ 5,840,416

翌年度繰上充用金増減額	0
当年度資金増減額	1,066,669
期首資金残高	8,030,866
経費負担割合変更に伴う差額	△ 2,408
期末資金残高	9,095,127

連結資金収支計算書 内訳表
〔平成24年度〕

(単位：千円)

	地方公共団体					その他関連団体・関連法人					相殺消去等 K	総計 F+J+K L
	普通会計 A	公営事業会計			相殺消去等 E	合計 A+D+E F	一部事務組合 広域連合 G	地方三公社 政市土 開発公社 H		合計 G+H+I J		
		公営企業会計 B	その他 特別会計 C	小計 B+C D				第3 セクター等 I				
【経常的収支の部】												
人件費	5,817,550	1,418,928	787,310	2,206,238	0	8,023,788	60,588	0	459,697	520,285	0	8,544,073
物件費	3,383,978	1,263,481	1,216,958	2,480,439	△ 42,638	5,821,779	47,958	71	285,860	333,889	△ 289,862	5,865,806
社会保障給付	4,276,616	0	11,507,973	11,507,973	0	15,784,589	25	0	0	25	0	15,784,614
補助金等	1,783,981	8,173	2,179,008	2,187,181	△ 27,611	3,943,551	9,018,730	0	14,557	9,033,287	△ 310,774	12,666,064
支払利息	503,330	134,749	305,762	440,511	0	943,841	0	0	6,053	6,053	0	949,894
他会計への事務費等充当財源繰出支出	3,334,356	0	0	0	△ 2,174,055	1,160,301	0	0	0	0	△ 767,765	392,536
その他支出	110,878	154,677	213,594	368,271	0	479,149	65	0	740,514	740,579	0	1,219,728
支出 合計	19,210,689	2,980,008	16,210,605	19,190,613	△ 2,244,304	36,156,998	9,127,366	71	1,506,681	10,634,118	△ 1,368,401	45,422,715
地方税	5,578,110	0	0	0	0	5,578,110	0	0	0	0	0	5,578,110
地方交付税	14,816,318	0	0	0	0	14,816,318	0	0	0	0	0	14,816,318
国県補助金等	4,081,615	54,247	4,374,320	4,428,567	0	8,510,182	3,724,417	0	0	3,724,417	0	12,234,599
使用料・手数料	617,303	0	0	0	0	617,303	197	0	0	197	0	617,500
分担金・負担金・寄附金	281,055	15,898	5,893,823	5,709,721	0	5,990,776	1,771,575	0	0	1,771,575	△ 940,377	6,821,974
保険料	0	0	3,366,720	3,366,720	0	3,366,720	0	0	0	0	0	3,366,720
事業収入	0	2,651,235	752,523	3,403,758	△ 56,271	3,347,487	0	0	1,187,798	1,187,798	△ 290,397	4,244,888
諸収入	206,728	44,848	40,857	8,5705	△ 14,707	277,724	3,718,125	67	6,948	3,725,140	0	4,002,864
地方債発行額	715,114	0	84,071	84,071	0	799,185	0	0	0	0	0	799,185
長期借入金借入額	0	0	0	0	0	0	0	0	0	0	0	0
短期借入金借入額	0	0	0	0	0	0	0	0	0	0	0	0
基金取崩額	85,347	0	0	0	0	85,347	77,432	0	0	77,432	0	162,779
他会計補助金等	0	38,647	2,093,474	2,479,950	△ 2,176,969	302,981	0	0	0	0	0	302,981
その他収入	1,025,676	0	11,480	11,480	0	1,037,156	1,270	0	397,934	399,204	△ 138,162	1,298,198
収入 合計	27,407,264	3,152,704	16,417,268	19,569,972	△ 2,247,947	44,729,289	9,293,016	67	1,592,680	10,885,763	△ 1,368,936	54,246,116
経常的収支額	8,196,575	172,696	206,663	379,359	△ 3,643	8,572,291	165,650	△ 4	85,999	251,545	△ 535	8,823,401
【公共資産整備収支の部】												
公共資産整備支出	5,305,966	430,775	922,337	1,353,112	0	6,659,078	151,525	0	14,268	165,793	0	6,824,871
公共資産整備補助金等支出	2,010,183	0	0	0	0	2,010,183	0	0	0	0	0	2,010,183
他会計への建設費充当財源繰出支出	161,753	0	0	0	△ 161,753	0	0	0	0	0	0	0
地方独立行政法人公共資産整備支出	0	0	0	0	0	0	0	0	0	0	0	0
一部事務組合・広域連合公共資産整備支出	0	0	0	0	0	0	0	0	0	0	0	0
地方三公社公共資産整備支出	0	0	0	0	0	0	0	0	0	0	0	0
第3セクター等公共資産整備支出	0	0	0	0	0	0	0	0	0	0	0	0
支出 合計	7,477,902	430,775	922,337	1,353,112	△ 161,753	8,669,261	151,525	0	14,268	165,793	0	8,835,054
国県補助金等	2,111,341	34,089	451,868	485,957	0	2,597,298	52,730	0	0	52,730	0	2,650,028
地方債発行額	2,045,586	380,000	308,829	688,829	0	2,734,415	0	0	0	0	0	2,734,415
長期借入金借入額	0	0	0	0	0	0	0	0	0	0	0	0
短期借入金借入額	0	0	0	0	0	0	0	0	0	0	0	0
基金取崩額	1,182,847	0	0	0	0	1,182,847	0	0	0	0	0	1,182,847
他会計補助金等	0	△ 10,613	157,451	146,838	△ 162,419	△ 15,581	0	0	0	0	0	△ 15,581
その他収入	347,459	0	19,570	19,570	0	367,029	0	0	0	0	0	367,029
収入 合計	5,687,233	403,476	937,718	1,341,194	△ 162,419	6,866,008	52,730	0	52,730	52,730	0	6,918,738
公共資産整備収支額	△ 1,790,669	△ 27,299	15,381	△ 11,918	△ 666	△ 1,803,263	△ 98,795	0	△ 14,268	△ 113,063	0	△ 1,916,316
【投資・財務的収支の部】												
投資及び出資金	0	0	0	0	0	0	0	0	0	0	0	0
貸付金	149,883	0	0	0	0	149,883	4,144	0	0	4,144	0	154,027
基金積立額	796,360	0	0	0	0	796,360	54,735	0	0	54,735	0	851,095
定額運用基金への繰出支出	4,097	0	0	0	0	4,097	0	0	0	0	0	4,097
他会計への公債費充当財源繰出支出	1,302,772	0	0	0	△ 1,271,017	31,755	0	0	0	0	0	31,755
地方債償還額	4,495,955	496,278	1,094,613	1,590,891	0	6,086,846	0	0	0	0	0	6,086,846
長期借入金返済額	0	0	0	0	0	0	0	0	0	0	0	0
短期借入金返済額	0	0	0	0	0	0	0	0	340,000	340,000	△ 40,000	300,000
収益事業純支出	0	0	0	0	0	0	0	0	0	0	0	0
その他支出	0	0	0	0	0	0	0	0	0	0	0	0
支出 合計	6,749,067	496,278	1,094,613	1,590,891	△ 1,271,017	7,068,941	58,879	0	340,000	398,879	△ 40,000	7,427,820
国県補助金等	23,657	0	0	0	0	23,657	90,247	0	0	90,247	0	113,904
貸付金回収額	152,475	0	0	0	0	152,475	3,081	0	0	3,081	0	155,556
基金取崩額	0	0	0	0	0	0	4,144	0	0	4,144	0	4,144
地方債発行額	475,000	0	56,000	56,000	0	531,000	0	0	0	0	0	531,000
長期借入金借入額	0	0	0	0	0	0	0	0	0	0	0	0
短期借入金借入額	0	0	0	0	0	0	0	0	340,000	340,000	△ 40,000	300,000
公共資産等売却収入	17,415	0	0	0	0	17,415	0	0	0	0	0	17,415
収益事業純収入	0	0	0	0	0	0	0	0	0	0	0	0
その他収入	311,798	314,479	1,091,491	1,405,978	△ 1,255,782	461,986	3,399	0	3,399	0	0	465,385
収入 合計	980,345	314,479	1,147,491	1,461,970	△ 1,255,782	1,186,533	100,871	0	340,000	440,871	△ 40,000	1,587,404
投資・財務的収支額	△ 5,768,722	△ 181,799	52,878	△ 128,921	15,235	△ 5,882,408	41,992	0	0	41,992	0	△ 5,840,416
当年度資金増減額	637,184	△ 36,402	274,922	238,520	10,926	886,630	108,847	△ 4	71,731	180,574	△ 535	1,066,669
期首資金残高	5,363,151	1,666,933	351,790	2,018,723	262,392	7,644,266	19,421	25,083	313,538	358,042	28,558	8,030,866
経費負担割合変更に伴う差額	0	0	0	0	0	0	△ 2,408	0	0	△ 2,408	0	△ 2,408
期末資金残高	6,000,335	1,630,531	626,712	2,257,243	273,318	8,530,896	125,660	25,079	385,269	536,206	28,023	9,095,127

6 市民1人あたりの連結財務書類4表

〈 連結貸借対照表 〉 ～財産（資産）の状況とその財源～

（単位：千円）

借 方		貸 方	
〔資産の部〕		〔負債の部〕	
1 公共資産	4,045	1 固定負債	1,081
（1）有形固定資産	3,943	（1）地方債（地方公共団体）	922
（2）無形固定資産	3	（2）地方債（関係団体）	0
（3）売却可能資産	99	（3）長期未払金	5
		（4）引当金	154
		（5）その他	0
2 投資等	189	2 流動負債	148
（1）投資及び引出資金	18	（1）翌年度償還予定地方債	116
（2）貸付金	0	（2）短期借入金	6
（3）基金等	157	（3）未払金	6
（4）長期延滞債権	16	（4）翌年度支払予定退職手当	10
（5）その他	0	（5）賞与引当金	8
（6）回収不能見込額	△ 2	（6）その他	2
3 流動資産	186		
（1）資金	172	負債の部 計	1,229
（2）未収金	13		
（3）販売用不動産	0	〔純資産の部〕	
（4）その他	1	純資産の部 計	3,195
（5）回収不能見込額	0		
4 繰延勘定	4		
資産の部 計	4,424	負債・純資産の部 計	4,424

〈 連結資金収支計算書 〉 ～1年間の資金の収支～

（単位：千円）

期首歳計現金残高	152
経常的収支	167
公共資産整備収支	△ 36
投資・財務的収支	△ 111
経費負担割合変更に伴う差額	0
期末歳計現金残高	172

〈 連結行政コスト計算書 〉 ～1年間の行政サービスに係る経費と財源～

（単位：千円）

〔経常行政コスト〕	
1 人にかかるコスト	169
（1）人件費	147
（2）退職手当引当金繰入等	14
（3）賞与引当金繰入額	8
2 物にかかるコスト	267
（1）物件費	109
（2）維持補修費	9
（3）減価償却費	149
3 移転支出的なコスト	576
（1）社会保障給付	298
（2）補助金等	240
（3）他会計等への支出額	0
（4）他団体への公共資産整備補助金等	38
4 その他のコスト	33
（1）支払利息	18
（2）回収不能見込計上額	2
（3）その他行政コスト	13
経常行政コスト 計	1,045
〔経常収益〕	
1 使用料・手数料	14
2 分担金・負担金・寄附金	136
3 保険料	65
4 事業収益	80
5 その他特定行政サービス収入	7
経常収益 計	302
純経常行政コスト	743

〈 連結純資産変動計算書 〉 ～1年間の純資産の増減～

（単位：千円）

期首純資産残高	3,231
純経常行政コスト	△ 743
一般財源	485
補助金等受入	281
その他	△ 59
期末純資産残高	3,195

IV 財務諸表の説明

1 貸借対照表について

(1) 資産の部

i) 公共資産

① 資産の評価基準

資産の評価方法は、資産形成とその財源の関係を明らかにするという目的から、原則として取得原価を用いています。

② 有形固定資産

有形固定資産とは、土地、建物、構築物、機械設備、備品など、長期間にわたって行政サービスを提供するために使用される資産です。

平成 24 年度末における有形固定資産の詳細は、「1 有形固定資産明細表」(55・56 ページ)のとおりです。

③ 有形固定資産の計上方法

「昭和 44 年度以降に取得した資産」については、決算統計における投資的経費を集計し、有形固定資産として計上しました。

「昭和 43 年度以前に取得した資産」と、「寄附・無償譲渡等により取得した資産」については、土地は固定資産税評価額の同一地目・一定地域ごとの平均単価を、建物は全国市有物件災害共済会の保険単価を用いて算定し、有形固定資産として計上しました。

なお、決算統計上の区分と貸借対照表上の科目との対応関係は下表のとおりです。

決算統計上の区分	貸借対照表上の科目
総務費、その他	総務
民生費	福祉
衛生費	環境衛生
農林水産業費、労働費、商工費	産業振興
土木費	生活インフラ・国土保全
消防費	消防
教育費	教育

④ 有形固定資産の減価償却について

減価償却の方法は残存価格「なし」の定額法とし、耐用年数は次ページの耐用年数表のとおりです。

⑤ 売却可能資産

普通財産及び用途廃止することが予定されている行政財産を対象としています。

算定方法については、土地は固定資産税評価額の同一地目・一定地域ごとの平均単価を、建物は全国市有物件災害共済会の保険単価を用いて算定しています。

耐用年数表

決算統計上の区分	耐用年数	決算統計上の区分	耐用年数
総務費		土木費	
庁舎等	50	道路	48
その他	25	橋りょう	60
民生費		河川	49
保育所	30	砂防	50
その他	25	海岸保全	30
衛生費	25	港湾	49
労働費	25	都市計画	
農林水産業費		街路	48
造林	25	都市下水道	20
林道	48	区画整理	40
治山	30	公園	40
砂防	50	その他	25
漁港	50	住宅	40
農業農村整備	20	空港	25
海岸保全	30	その他	25
その他	25	消防費	
商工費	25	庁舎	50
		その他	10
		教育費	50
		その他	25

ii) 投資等

① 投資及び出資金

「投資及び出資金」の年度末残高です。これについては、昭和44年度以降のものであり、公営企業会計決算で普通会計からの繰入資本金として整理されている金額も含まれています。

② 貸付金

「貸付金」の年度末残高です。これには、「住宅新築資金等貸付金」などがあります。

③ 基金等

「財政調整基金」及び「減債基金」以外の基金の年度末残高です。基金等の詳細については、「2 基金等明細表」(57ページ)のとおりです。

④ 長期延滞債権

収入未済額のうち調定年度が前年度以前のを計上しています。長期延滞債権の詳細については、「4 長期延滞債権明細表」(61・62 ページ)のとおりです。

⑤ 回収不能見込額

長期延滞債権のうち回収不能となることが見込まれる金額を計上しています。算定方法は下記のとおりです。

$$\begin{aligned} \text{回収不能見込額} &= \text{年度末未収金(長期延滞債権)} \times \text{不納欠損率(5カ年平均)} \\ \text{不納欠損率} &= \text{年度末不納欠損額} / (\text{年度末収入未済額} + \text{年度末不納欠損額}) \end{aligned}$$

iii) 流動資産

① 現金預金

流動性の高い基金である「財政調整基金」と「減債基金」及び「歳計現金(形式収支:歳入歳出差引額)」を計上しています。

② 未収金

「市税」をはじめ「分担金及び負担金」、「使用料及び手数料」、「諸収入」の収入未済金額(貸付金の元金と利子を含む)及び、未収金にかかる回収不能見込額を計上しています。算定方法は下記のとおりです。未収金の詳細については、「5 未収金明細表」(63・64 ページ)のとおりです。

$$\text{回収不能見込額} = \text{年度末未収金} \times \text{不納欠損率(5カ年平均)}$$

(2) 負債の部

i) 固定負債

① 地方債

借入金である地方債の年度末残高から、翌年度償還予定額を除いた金額です。

② 長期未払金

債務負担行為のうち、既に確定した債務とみなされるものについて、その翌々年度以降の支出額を計上しています。

③ 退職手当引当金

当該年度末に全職員が普通退職した場合の退職手当支給見込額から、翌年度支払予定退職手当を除いた金額です。

退職手当支給見込額は、「地方公共団体の財政の健全化に関する法律」に基づく、「将来負担比率」の算出にあたって使用した「退職手当負担見込額」です。

算定方法は、「退職手当支給予定額に係る勤務期間が十年以上の職員の調整額の算定の基準」による調整額を用いて算定しています。

④ 損失補償等引当金

第3セクター等の損失補償債務のうち、経営状況等を勘案して算定した普通会計の将来負担見込み額です。これは、「地方公共団体の財政の健全化に関する法律」に基づく、「将来負担比率」の算出にあたって使用した「設立法人等の負債額負担見込額」を計上しています。

ii) 流動負債

① 翌年度償還予定地方債

地方債の翌年度償還予定額を計上しています。

② 短期借入金（翌年度繰上充用額）

当該年度歳入歳出差引額がマイナスの場合に、その絶対額を計上しています。

③ 未払金

PFI等の手法により整備した有形固定資産については、物件の引渡しの有無に関わらず翌年度の支出予定額及び債務負担行為のうち既に債務が発生していると認められるものに係る翌年度支出予定額を計上しています。

④ 翌年度支払予定退職手当

翌年度に支払うことが予定されている退職手当の金額を計上しています。

⑤ 賞与引当金

翌年度に支払うことが予定されている期末手当及び勤勉手当のうち当該年度負担相当額を計上しています。

(3) 純資産の部

i) 公共資産等整備国県補助金等

公共資産整備（他団体等に対する補助金を除く）に充当された国県支出金の累計額と、貸付金など投資的経費以外の資産形成に充当された国県支出金の累計額との合計額を計上しています。

ii) 公共資産等整備一般財源等

公共資産整備（他団体等に対する補助金を除く）や投資等のうち市税などの一般財源で形成された部分です。

iii) その他一般財源等

公共資産や投資等以外の資産を形成した一般財源です。

iv) 資産評価差額

新たに売却可能資産を計上した場合、もしくは資産の評価替えを行った場合の売却可能額と帳簿価格との差額及び寄附等により無償で資産を受贈した場合の当該資産に係る評価額を計上しています。

(4) 注記

i) 他団体及び民間への支出金により形成された資産

昭和 44 年度から当該年度までの投資的経費のうち、他団体等に対する補助金・負担金等の累計額及び当該支出金に充当された財源を計上しています。

ii) 債務負担行為

債務負担行為とは、数年度にわたる債務を負担する契約を結ぶなどの将来の財政支出を約束する行為で、予算として定めます。債務負担行為は、乱用すると将来の財政運営を悪化させる恐れがあり、この予定額を的確に把握する必要があります。

また、債務負担行為には、工事請負契約や物品購入契約など将来確実に財政負担となるものと、損失補償や債務保証など財政負担の発生が不確実なものがあります。

ここでは、翌年度以降の支出予定額から貸借対照表に計上したものを除いた金額（債務の確定していないもの）を計上しています。

債務負担行為の詳細については、「3 債務負担行為明細表」（58～60 ページ）のとおりです。

iii) 普通会計の将来負担に関する情報

「地方公共団体の財政の健全化に関する法律」に基づく、「将来負担比率」の算出にあたって使用した「普通会計の将来負担額」及び「将来負担額への充当可能財源等」の金額を計上しています。

iv) 土地及び減価償却累計額

有形固定資産のうち、「土地」の累計額と「減価償却累計額」を計上しています。

2 行政コスト計算書について

(1) 経常行政コスト

i) 人にかかるコスト

① 人件費

人件費の今年度決算額から、今年度支出した退職手当と前年度賞与引当金計上額を差し引いた金額を計上しています。

② 退職手当引当金繰入等

今年度退職手当引当金に繰入られた金額と今年度支出した退職手当を計上しています。

③ 賞与引当金繰入額

貸借対照表に計上した賞与引当金を計上しています。(目的別には人件費で按分したものを計上しています。)

ii) 物にかかるコスト

① 物件費

賃金、報償費、旅費、交際費、需用費、役務費、委託料、使用料及び賃借料、原材料費、備品購入費等の消費的性質の経費を計上しています。

② 維持補修費

公共資産の維持補修に係る経費を計上しています。

③ 減価償却費

今年度の減価償却費を計上しています。

iii) 移転支出的なコスト

① 社会保障給付

扶助費(地方自治体が各種法令に基づき、被扶助者に対してその生活を維持するために支出される経費)を計上しています。

② 補助金等

補助費等(保険料、負担金補助及び交付金、補償補てん及び賠償金、償還金利子及び割引料、寄附金、公課費等)を計上しています。ただし、他会計への支出額は除いています。

③ 他会計等への支出額

他会計等への繰出金、負担金、補助金、出資金等を計上しています。

④ 他団体への公共資産整備補助金等

投資的経費のうち、他団体への補助金・負担金を計上しています。

iv) その他のコスト

① 支払利息

地方債及び一時借入金に係る支払利息を計上しています。

② 回収不能見込計上額

回収不能見込額の前年度との差額と、今年度の不納欠損額をあわせた金額を計上しています。

③ その他行政コスト

失業対策費をはじめ、上記以外の経費を計上しています。

(2) 経常収益

i) 使用料・手数料

今年度収入のあった、使用料・手数料の総額と使用料・手数料における収入未済額の前年度との差額をあわせた金額を計上しています。

ii) 分担金・負担金・寄附金

今年度収入のあった、分担金・負担金・寄附金の総額と分担金・負担金・寄附金における収入未済額の前年度との差額をあわせた金額を計上しています。

(3) 経常行政コストに対する経常収益の割合

目的別に計上された経常行政コストの総額に対して、それぞれの経常収益の総額がどれだけの割合を占めているかを示しています。

(4) 純経常行政コスト

経常行政コストの総額から、経常収益の総額を差し引いたものです。

3 純資産変動計算書について

(1) 期首純資産残高

前年度の貸借対照表における「純資産」残高を計上しています。

(2) 純経常行政コスト

行政コスト計算書における「純経常行政コスト」の金額を計上しています。

(3) 一般財源

地方税、地方交付税、地方譲与税、各種交付金、財産収入、繰入金、諸収入などの歳入を計上しています。ただし、公共資産の売却、投資及び出資金や貸付金の回収、基金の取り崩し等の収入は除いています。

(4) 補助金等受入

国県支出金のうち、投資的経費、投資及び出資金、貸付金、基金の財源になったものを「公共資産等整備国県補助金等」に計上し、その残額を「その他一般財源等」に計上しています。

(5) 臨時損益

災害復旧事業費、公共資産除売却損益、投資損失、損失補償等引当金繰入金などの臨時的な損益を計上しています。

(6) 科目振替

公共資産形成時における財源投入額や、公共資産の処分や投資等の回収による財源増加額の、「公共資産等整備国県補助金等」、「公共資産等整備一般財源等」、「その他一般財源等」、「資産評価差額」の各科目間における財源の流れを表したものです。

(7) 資産評価替えによる変動額

売却可能資産を新たに計上した場合の有形固定資産計上額との差額や、資産の評価替えを行った場合の評価差額を計上しています。

(8) 無償受贈資産受入

寄附等により無償で資産を受贈した場合に、当該資産の公共資産計上額を計上しています。

(9) その他

その他上記に該当しない純資産の変動があった場合に、その金額を計上しています。

(10) 期末純資産残高

今年度の貸借対照表における「純資産」残高を計上しています。

4 資金収支計算書について

(1) 経常的収支の部

日常の行政活動による資金収支の状況を表しています。

i) 支出

人件費、物件費、社会保障給付（扶助費）、補助金等（補助費等）、支払利息、他会計等への事務費充当財源繰出、維持補修費、災害復旧事業費などが計上されています。

ii) 収入

地方税、地方交付税と「公共資産整備収支」、「投資・財務的収支」に含まれない収入が計上されています。

(2) 公共資産整備収支の部

公共事業等に伴う資金の用途とその財源の状況を表しています。

i) 支出

投資的経費と、他会計等への建設費充当財源繰出金を計上しています。

ii) 収入

上記支出に充当される国県支出金、地方債、基金取崩額、使用料及び手数料、分担金及び負担金等を計上しています。

(3) 投資・財務的収支の部

投資活動や地方債の返済による資金の出入りの状況を表しています。

i) 支出

投資及び出資金、貸付金、基金に係る支出、地方債元金償還金、他会計等への公債費充当財源繰出金を計上しています。

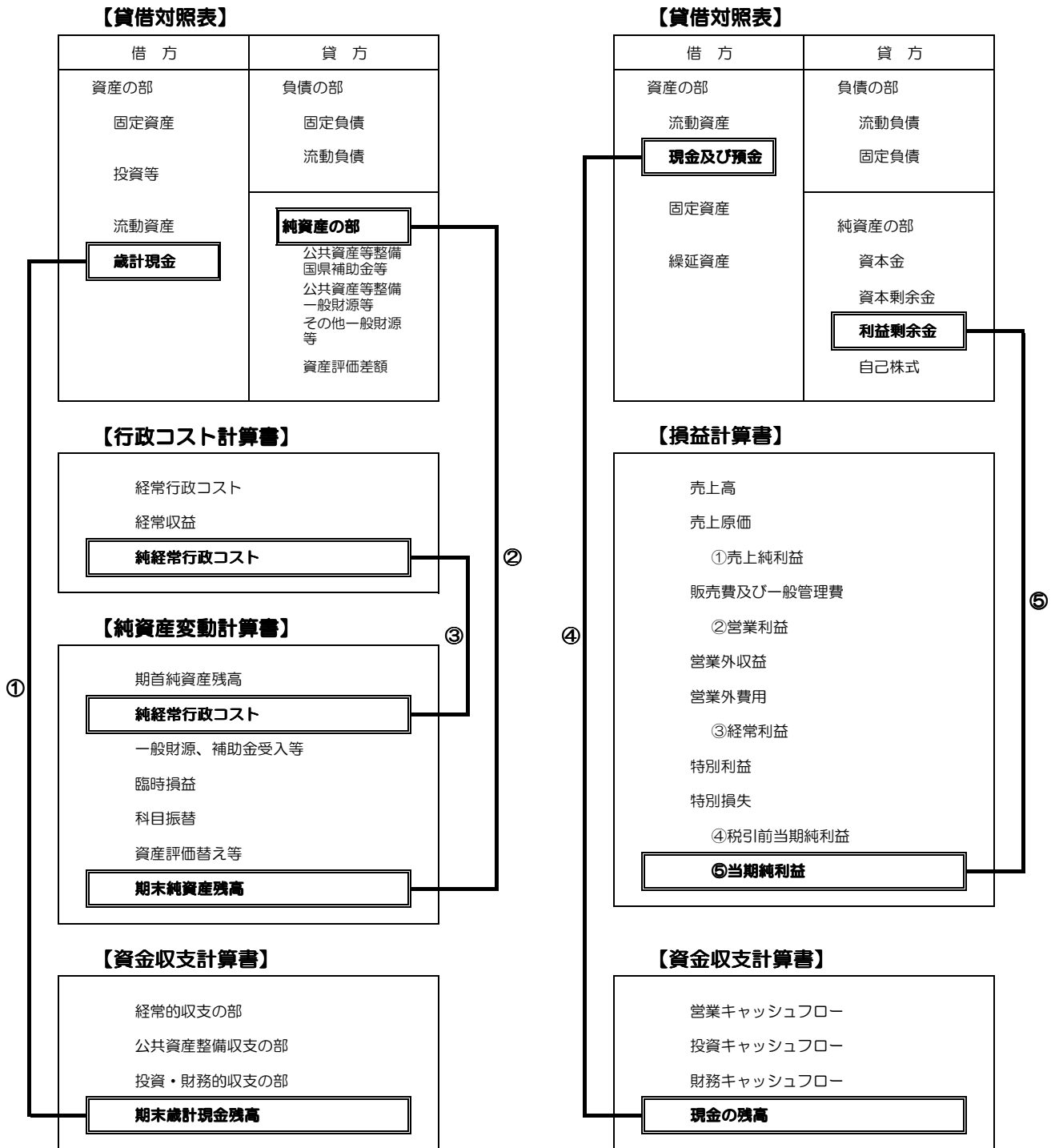
ii) 収入

投資及び出資金、貸付金、基金に係る支出への財源、貸付金元金回収や公共資産売却による収入を計上しています。

5 財務書類4表のつながりと企業会計との相違点

《新地方公会計制度》

《企業会計》



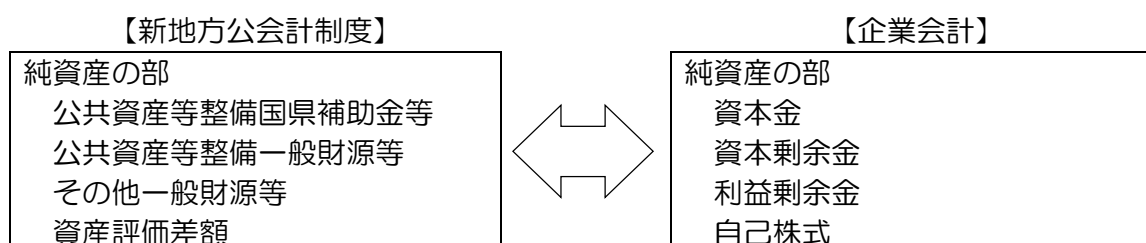
- ① 貸借対照表の「歳計現金」と資金収支計算書の「期末歳計現金残高」は一致する。
- ② 貸借対照表の「純資産の部」と純資産変動計算書の「期末純資産残高」は一致する。
- ③ 行政コスト計算書の「純経常行政コスト」と純資産変動計算書の変動要因である「純経常行政コスト」の絶対値は一致する。

- ④ 貸借対照表の「現金及び預金」と資金収支計算書の「現金の残高」は一致する。
- ⑤ 貸借対照表の「利益剰余金」と損益計算書の「当期純利益」は一致する。

(1) 主な相違点

i) 貸借対照表

基本的な内容は同じですが、「純資産の部」の内訳は下記のとおり異なります。新地方公会計制度における純資産の部の内訳についての詳細は、「(3) 純資産の部」(25 ページ)に記載しています。



ii) 行政コスト計算書

企業会計における、「損益計算書」に相当する書類と見られがちですが、その内容はまったく性質の異なる財務書類です。

「損益計算書」が、事業活動にかかる全体の売上と費用を計上し、“1年間でどれだけ損益が出たのか”を算定しているのに対し、「行政コスト計算書」は、資産形成以外のサービスに係る経費とその直接の対価として得られた財源のみを計上しています。

左の表の右側(⑤)をみると、損益計算書において1年間の事業活動の損益を表している「当期純利益」は、貸借対照表の純資産の部における「利益剰余金」と一致していますが、左の表の左側(③)、行政コスト計算書中の「純経常行政コスト」は、貸借対照表の純資産の部の変動内容を示す「純資産変動計算書」の内訳である「純経常行政コスト」の絶対値と一致しており、このことから2つの書類がまったく性質の異なる財務書類であることがわかれると思います。

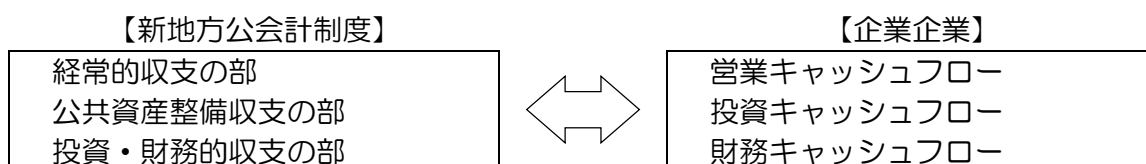
iii) 純資産変動計算書

貸借対照表の純資産の部がどのように変動したかを表す財務書類です。

左の表で新地方公会計制度の4つの財務書類の対応関係を見ていくと、「純資産変動計算書」とその内訳を示す純経常行政コストを算定している「行政コスト計算書」とあわせて、企業会計における「損益計算書」に相当するものといえるのではないのでしょうか。

iv) 資金収支計算書

基本的な内容は同じですが、その内訳を示す3つの区分は異なります。新地方公会計制度における3つの区分の詳細については、「4 資金収支計算書」(30 ページ)に記載しています。



V 財務諸表の分析

1 貸借対照表の分析

(1) 資産・負債・純資産の状況

i) 普通会計

「資産」の合計は1,780億円（前年度比39億円減少）、「負債」の合計は414億円（同14億円減少）、「純資産」の合計は1,366億円（同25億円減少）となっています。

市民1人あたりにすると、「資産」337万円（同2万円減少）、「負債」79万円（同1万円減少）、「純資産」258万円（同1万円減少）です。詳細については、「6 市民1人あたりの普通会計財務書類4表」（10ページ）のとおりです。

萩 市		市民1人あたりで見ると	
資産 1,780 億円	負債 414 億円	資産 337 万円	負債 79 万円
	純資産 1,366 億円		純資産 258 万円

ii) 連結

「資産」の合計は2,341億円（前年度比39億円減少）、「負債」の合計は651億円（同19億円減少）、「純資産」の合計は1,690億円（同20億円減少）となっています。

市民1人あたりにすると、「資産」442万円（同2万円減少）、「負債」122万円（同3万円減少）、「純資産」320万円（同1万円増加）です。詳細については、「6 市民1人あたりの連結財務書類4表」（21ページ）のとおりです。

萩 市		市民1人あたりで見ると	
資産 2,341 億円	負債 651 億円	資産 442 万円	負債 122 万円
	純資産 1,690 億円		純資産 320 万円

(2) 資産・負債・純資産の推移と割合

下の表は、資産・負債・純資産の推移とその割合を示したものです。

「純資産比率」は、社会資本形成（公共資産整備）における「現在までの世代が負担した割合」といえます。また、「地方債残高比率」は、社会資本形成（公共資産整備）における「将来世代が負担する割合」を表しているといえます。

平均的な値としては、「純資産比率」は50%～90%の間、「地方債残高比率」は15%～40%の間とされています。

普通会計及び連結のいずれも、「純資産比率」は徐々に上がり、「地方債残高比率」は年々下がっているため、「将来世代の負担」が減少傾向にあることを意味しています。また、どちらも平均値のほぼ真ん中の数値を示しており、適正な割合であるといえます。

i) 普通会計

(単位：百万円)

年 度	住民基本 台帳人口 (年度末)	資 産 (A)	負 債 (B)	純資産 (C)	純資産 比 率 (C)/(A)	地方債等 残高(※) (D)	地方債 残高比率 (D)/(A)
H17	59,032 人	182,008	56,602	125,406	68.9%	48,524	26.7%
H18	57,990 人	184,907	55,035	129,872	70.2%	46,839	25.3%
H19	57,079 人	185,345	52,594	132,751	71.6%	44,491	24.0%
H20	56,196 人	183,200	49,039	134,161	73.2%	41,463	22.6%
H21	55,443 人	182,661	46,913	135,748	74.3%	39,551	21.7%
H22	54,506 人	181,805	45,204	136,601	75.1%	38,201	21.0%
H23	53,589 人	181,906	42,844	139,062	76.4%	35,546	19.5%
H24	52,909 人	178,038	41,433	136,605	76.7%	33,947	19.1%

ii) 連結

(単位：百万円)

年 度	住民基本 台帳人口 (年度末)	資 産 (A)	負 債 (B)	純資産 (C)	純資産 比 率 (C)/(A)	地方債等 残高(※) (D)	地方債 残高比率 (D)/(A)
H19	57,079 人	242,578	79,069	163,509	67.4%	69,811	28.8%
H20	56,196 人	240,117	74,994	165,123	68.8%	65,626	27.3%
H21	55,443 人	239,465	72,335	167,130	69.8%	62,932	26.3%
H22	54,506 人	238,193	69,722	168,471	70.7%	60,866	25.6%
H23	53,589 人	237,976	67,013	170,963	71.8%	57,794	24.3%
H24	52,909 人	234,050	65,028	169,022	72.2%	55,485	23.7%

※地方債等残高は、固定負債の「地方債」「長期未払金」、流動負債の「翌年度償還予定地方債」「未払金」をあわせたものです。

(3) 有形固定資産の状況

下の表は、これまでの行政活動により「どのような分野」に「どれだけの投資」を行ってきたかを表しています。

i) 普通会計

行政目的	有形固定資産（千円）	構成比（％）
生活インフラ・国土保全	61,553,335	39.2%
教育	37,391,186	23.8%
福祉	5,037,596	3.2%
環境衛生	6,183,752	3.9%
産業振興	35,118,734	22.4%
消防	2,898,591	1.9%
総務	8,767,034	5.6%
計	156,950,228	100.0%

特徴としては、7つの市町村が合併し、698.79k㎡の広大な面積を抱えていることから、道路・河川等への投資、すなわち「生活インフラ・国土保全」にかかる資産形成が39.2%と最も高い割合を占めています。

次いで、「教育」にかかる資産形成も23.8%と高い割合を示しています。これは、7つの市町村が合併しているため、それぞれの地域に小中学校、公民館、体育施設等を保有していることが要因と考えられます。

また、主要産業である農林水産業への投資など、「産業振興」にかかる資産形成が22.4%となっています。

ii) 連結

行政目的	有形固定資産（千円）	構成比（％）	普通会計からの増加額（千円）
生活インフラ・国土保全	79,900,403	38.3%	18,347,068
教育	37,391,186	17.9%	0
福祉	5,038,468	2.4%	872
環境衛生	21,684,187	10.4%	15,500,435
産業振興	52,958,609	25.4%	17,839,875
消防	2,898,591	1.4%	0
総務	8,770,154	4.2%	3,120
計	208,641,598	100.0%	51,691,370

普通会計以外の主な有形固定資産は、「生活インフラ・国土保全」にかかる資産形成が下水道事業によるもの。「環境衛生」にかかる資産形成は水道事業、病院事業、浄化槽整備事業によるもの。「産業振興」にかかる資産形成は、集落排水事業、第3セクターによるものとなっています。

(4) 地方債の状況について

地方債は、公共施設の建設等による資産形成にあたり資金の借入れを行い、その後5年から25年かけて返済していくことにより、「現在の世代の市民」だけでなくその施設を利用する「次の世代の市民」にも負担を求めるといった政策的な観点により、「世代間の公平を保つための方法」として位置づけられています。

i) 普通会計

(単位：千円)

年度	地方債残高	元金償還金	利子償還金	地方債発行額
H17	47,517,248	4,414,683	894,927	4,085,200
H18	45,925,961	4,260,787	837,675	2,669,500
H19	43,831,171	4,482,190	794,346	2,387,400
H20	40,945,616	4,479,855	737,009	1,594,300
H21	39,024,196	4,449,920	670,580	2,528,500
H22	37,710,709	4,263,887	606,385	2,950,400
H23	35,218,868	4,444,841	560,919	1,953,000
H24	33,720,052	4,495,955	503,205	3,235,700

平成24年度末における、「地方債残高」は337億円となっています。

平成24年度の「地方債償還額」は「元金」が45億円、「利子」が5億円の合計50億円でした。また、「地方債発行額」は32億円でした。これには臨時財政対策債の5億円が含まれています。

※平成24年度より一般診療所の会計が国民健康保険（直診勘定）特別会計の所管となったため、平成24年度「地方債残高」は平成23年度からの計と符合しません。

ii) 連結

(単位：千円)

年度	地方債残高	元金償還金	利子償還金	地方債発行額
H19	68,833,622	7,917,855	1,475,834	4,116,415
H20	64,831,459	6,265,563	1,282,840	2,263,400
H21	62,093,507	6,145,852	1,177,832	3,407,900
H22	60,070,129	5,729,978	1,084,097	3,706,600
H23	56,967,528	5,922,154	1,020,576	2,819,553
H24	54,945,282	6,086,846	943,716	4,064,600

平成24年度末における、「地方債残高」は549億円となっています。

平成24年度の「地方債償還額」は「元金」が61億円、「利子」が9億円の合計70億円でした。

「地方債残高」のうち、普通会計以外の主なものは、水道事業（簡易水道を含む）が43億円、下水道関連事業が126億円、病院事業が39億円となっています。

現在萩市においては、将来負担抑制の観点から、予算編成時点から地方債発行上限額を設定し、地方債発行の抑制に努め、「地方債残高」の減少を図っていますが、前述のとおり地方債は、「年度間の財政負担の調整」や「世代間負担の公平」を図る意味からも有効な資金調達方法であり、将来の償還能力を見極めたうえで、適正規模の発行を行うことが重要です。

(5) 資産老朽化比率について（普通会計）

有形固定資産のうち、土地以外の償却資産の取得価額に対する減価償却累計額の割合を計算することにより、耐用年数に比して資産の取得からどの程度老朽化しているかを表す指標です。

計算式は下記のとおりです。平均的な値は 35%～50%の間の比率になります。

全体的には平均的な比率を超えており、老朽資産の更新、公共施設の統廃合が大きな課題となっています。

行政目的別に見ると、全体的に前年度に比べ比率が高くなっている中で「消防」については、前年度の 72.8%から 60.3%と低くなっています。これは消防救急無線デジタル化整備事業にともない大型の資産形成があったことが主な要因と考えられます。

それ以外でも「福祉」、「環境衛生」、「産業振興」、「総務」分野で 50%を超える高い比率を示しています。

(単位：千円、%)

行政目的	有形固定資産 (A)	土地 (B)	減価償却 累計額 (C)	資産老朽化 比率 (%)
生活インフラ・国土保全	61,553,335	15,864,115	32,434,722	41.5%
教育	37,391,186	11,083,813	17,897,128	40.5%
福祉	5,037,596	1,650,128	5,480,674	61.8%
環境衛生	6,183,752	1,230,903	9,521,552	65.8%
産業振興	35,118,734	4,127,489	55,658,715	64.2%
消防	2,898,591	769,405	3,240,352	60.3%
総務	8,767,034	1,375,413	8,173,101	52.5%
計	156,950,228	36,101,266	132,406,244	52.3%

※計算式 減価償却累計額 (C) ÷ (有形固定資産 (A) - 土地 (B) + 減価償却累計額 (C)) × 100

(6) 債務の償還可能年数（普通会計）

自治体の抱えている債務を、経常的に確保できる資金で返済した場合に何年で返済できるかを表した指標です。

この指標が小さければ小さいほど債務の経常的収支に対する負担は軽く、債務償還能力が高いといえます。

計算式は下記のとおりです。平均的な値は 3年～9年の間の年数になります。

平成 24 年度は 4.6 年となっており、前年度から 0.1 年減少しています。これは地方債発行の抑制などにより「地方債残高」が減少したことなどによるためと考えられます。

$$\text{債務の償還可能年数 (年)} = \text{債務残高 (※1)} \div \text{経常的収支額 (※2)}$$

$$= 33,947,453 \text{ 千円} \div 7,396,114 \text{ 千円}$$

$$= 4.6 \text{ 年 (平成 23 年度 : 4.7 年)}$$

※1 債務残高は、固定負債の「地方債」「長期末払金」、流動負債の「翌年度償還予定地方債」「未払金」をあわせたものです。

※2 経常的収支額は、資金収支計算書における経常的収支の額から、地方債発行額及び基金取崩額を除いたものです。

萩市 比較貸借対照表

(平成23年度・平成24年度)

(単位：千円)

借 方	平成23年度	平成24年度	増 減	貸 方	平成23年度	平成24年度	増 減
【資産の部】				【負債の部】			
1 公共資産				1 固定負債			
(1) 有形固定資産				(1) 地方債	30,720,572	29,046,254	△1,674,318
①生活インフラ・国土保全	61,590,401	61,553,335	△37,066	(2) 長期未払金			
②教育	37,340,197	37,391,186	50,989	①物件の購入等	0	0	0
③福祉	5,268,659	5,037,596	△231,063	②債務保証又は損失補償	0	0	0
④環境衛生	6,494,008	6,183,752	△310,256	③その他	327,152	227,401	△99,751
⑤産業振興	36,367,705	35,118,734	△1,248,971	(3) 退職手当引当金	6,437,646	6,315,912	△121,734
⑥消防	1,946,471	2,898,591	952,120	(4) 損失補償等引当金	220,398	309,683	89,285
⑦総務	9,019,165	8,767,034	△252,131				
(2) 売却可能資産	8,112,090	5,224,127	△2,887,963				
公共資産合計	166,138,696	162,174,355	△3,964,341	固定負債合計	37,705,768	35,899,250	△1,806,518
2 投資等				2 流動負債			
(1) 投資及び出資金				(1) 翌年度償還予定地方債	4,498,296	4,673,798	175,502
①投資及び出資金	1,210,510	1,182,273	△28,237	(2) 短期借入金（翌年度繰上充用金）	0	0	0
②投資損失引当金	0	0	0	(3) 未払金	0	0	0
(2) 貸付金	6,954	5,252	△1,702	(4) 翌年度支払予定退職手当	316,471	546,088	229,617
(3) 基金等				(5) 賞与引当金	322,897	314,371	△8,526
①職員退職手当基金	1,241,946	1,408,414	166,468				
②その他特定目的基金	5,953,053	5,322,100	△630,953	流動負債合計	5,137,664	5,534,257	396,593
③土地開発基金	1,278,622	1,282,719	4,097	負債合計	42,843,432	41,433,507	△1,409,925
④その他定額運用基金	10,224	3,000	△7,224				
⑤退職手当組合積立金	0	0	0				
(4) 長期延滞債権	606,212	585,553	△20,659	【純資産の部】			
(5) 回収不能見込額	△70,869	△69,852	1,017	1 公共資産等整備国県補助金等	43,837,919	43,269,189	△568,730
投資等合計	10,236,652	9,719,459	△517,193	2 公共資産等整備一般財源等	95,879,257	95,815,120	△64,137
3 流動資産				3 その他一般財源等	△11,053,557	△9,984,277	1,069,280
(1) 現金預金				4 資産評価差額	10,398,738	7,504,628	△2,894,110
①財政調整基金	3,629,910	4,179,820	549,910				
②減債基金	875,490	876,370	880	純資産合計	139,062,357	136,604,660	△2,457,697
③歳計現金	857,751	944,145	86,394	負債・純資産合計	181,905,789	178,038,167	△3,867,622
(2) 未収金							
①地方税	156,971	129,280	△27,691				
②その他	16,328	18,245	1,917				
③回収不能見込額	△6,009	△3,507	2,502				
流動資産合計	5,530,441	6,144,353	613,912				
資産合計	181,905,789	178,038,167	△3,867,622				

【注記】

※1 他団体及び民間への支出金により形成された資産

(単位：千円) ※3 普通会計の将来負担に関する情報

(単位：千円)

項 目	平成23年度	平成24年度	増 減	項 目	平成23年度	平成24年度	増 減
形成された資産	18,479,332	19,119,976	640,644	普通会計の将来負担額	59,354,140	57,743,668	△1,610,472
①生活インフラ・国土保全	3,047,579	2,820,607	△226,972	① 地方債の現在高	35,218,868	33,720,052	△1,498,816
②教育	3,882,448	3,838,067	△44,381	② 債務負担行為に基づく支出予定額	377,094	291,510	△85,584
③福祉	1,125,438	2,116,169	990,731	③ 公営企業債等繰入見込額	16,044,730	15,774,320	△270,410
④環境衛生	1,102,931	1,041,671	△61,260	④ 組合等負担等見込額	0	0	0
⑤産業振興	8,275,214	8,320,301	45,087	⑤ 退職手当負担見込額	7,493,050	7,648,103	155,053
⑥消防	26,649	20,033	△6,616	⑥ 設立法人の負債額等負担見込額	220,398	309,683	89,285
⑦総務	1,019,073	963,128	△55,945	⑦ 連結実質赤字額	0	0	0
上記支出金に充当された財源				⑧ 組合等連結実質赤字額負担見込額	0	0	0
①国県補助金等	4,159,318	4,505,469	346,151	将来負担額への充当可能財源等	51,552,842	50,282,997	△1,269,845
②地方債	6,760,547	6,318,449	△442,098	① 充当可能基金	10,620,069	10,315,044	△305,025
③一般財源等	7,559,467	8,296,058	736,591	② 充当可能特定歳入	5,399,660	5,208,183	△191,477
				③ 基準財政需要額算入見込額	35,533,113	34,759,770	△773,343
				普通会計が将来負担すべき実質的な負債	7,801,298	7,460,671	△340,627
※2 債務負担行為に関する情報							
項 目	平成23年度	平成24年度	増 減	※4 有形固定資産に関する情報			
①物件の購入等	532,635	387,848	△144,787	項 目	平成23年度	平成24年度	増 減
②債務保証又は損失補償	0	0	0	有形固定資産のうち土地	35,812,146	36,101,266	289,120
(うち共同発行地方債に係るもの)	0	0	0	有形固定資産の減価償却累計額	126,517,946	132,406,244	5,888,298
③その他	419,955	378,007	△41,948				

萩市 比較連結貸借対照表

(平成23年度・平成24年度)

(単位：千円)

借 方	平成23年度	平成24年度	増減	貸 方	平成23年度	平成24年度	増減
【資産の部】				【負債の部】			
1 公共資産				1 固定負債			
(1) 有形固定資産				(1) 地方公共団体			
①生活インフラ・国土保全	80,284,799	79,900,403	△ 384,396	①普通会計地方債	30,720,572	29,046,254	△ 1,674,318
②教育	37,340,197	37,391,186	50,989	②公営事業地方債	20,287,481	19,741,764	△ 545,717
③福祉	5,269,944	5,038,468	△ 231,476	地方公共団体 計	51,008,053	48,788,018	△ 2,220,035
④環境衛生	21,792,937	21,684,187	△ 108,750	(2) 関係団体			0
⑤産業振興	54,362,096	52,958,609	△ 1,403,487	①一部事務組合・広域連合地方債	0	0	0
⑥消防	1,946,471	2,898,591	952,120	②地方三公社長期借入金	0	0	0
⑦総務	9,022,980	8,770,154	△ 252,826	③第3セクター等長期借入金	0	0	0
⑧収益事業	0	0	0	関係団体 計	0	0	0
⑨その他	0	0	0	(3) 長期未払金	327,152	227,401	△ 99,751
有形固定資産 計	210,019,424	208,641,598	△ 1,377,826	(4) 引当金	8,149,398	8,162,629	13,231
(2) 無形固定資産	153,739	153,024	△ 715	(うち退職手当等引当金)	7,787,400	7,687,546	△ 99,854
(3) 売却可能資産	8,112,090	5,224,127	△ 2,887,963	(うちその他の引当金)	361,998	475,083	113,085
公共資産 合計	218,285,253	214,018,749	△ 4,266,504	(5) その他	9,519	8,453	△ 1,066
2 投資等			0	固定負債 合計	59,494,122	57,186,501	△ 2,307,621
(1) 投資及び出資金	957,587	959,755	2,168	2 流動負債			0
(2) 貸付金	22,305	17,467	△ 4,838	(1) 翌年度償還予定額			0
(3) 基金等	8,850,954	8,299,835	△ 551,119	①地方公共団体	5,959,475	6,157,264	197,789
(4) 長期延滞債権	881,278	834,959	△ 46,319	②関係団体	0	0	0
(5) その他	36,000	500	△ 35,500	翌年度償還予定額 計	5,959,475	6,157,264	197,789
(6) 回収不能見込額	△ 121,803	△ 121,525	278	(2) 短期借入金(翌年度繰上充用金を含む)	200,000	300,000	100,000
投資等 合計	10,626,321	9,990,991	△ 635,330	(3) 未払金	499,245	312,708	△ 186,537
3 流動資産			0	(4) 翌年度支払予定退職手当	316,471	546,088	229,617
(1) 資金	8,032,527	9,095,127	1,062,600	(5) 賞与引当金	438,104	429,995	△ 8,109
(2) 未収金	795,323	708,534	△ 86,789	(6) その他	105,607	95,766	△ 9,841
(3) 販売用不動産	0	0	0	流動負債 合計	7,518,902	7,841,821	322,919
(4) その他	67,687	52,578	△ 15,109	負債 合計	67,013,024	65,028,322	△ 1,984,702
(5) 回収不能見込額	△ 6,072	△ 3,546	2,526	純資産 合計	170,962,562	169,022,038	△ 1,940,524
流動資産 合計	8,889,465	9,852,693	963,228	負債及び純資産 合計	237,975,586	234,050,360	△ 3,925,226
4 繰延勘定	174,547	187,927	13,380				
資産 合計	237,975,586	234,050,360	△ 3,925,226				

2 行政コスト計算書の分析

(1) 経常行政コスト、経常収益、純経常行政コストの状況

「経常行政コスト」と「経常収益」との差し引きで表される「純経常行政コスト」は、企業会計の損益計算書で表される「利益」の概念とは基本的に異なります。

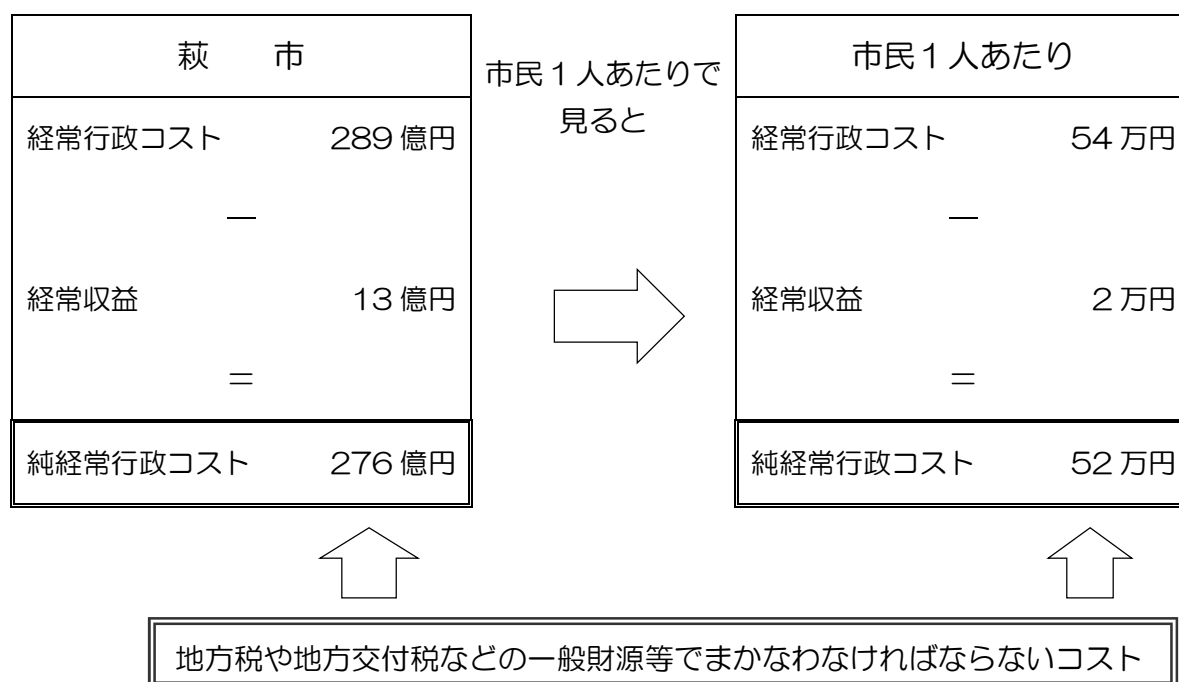
「純経常行政コスト」は、資産形成に結びつかない行政サービスにかかる1年間の経費（経常行政コスト）から、受益者負担などの直接的な対価による収益（経常収益）でまかなわれたものを差し引いた額で、地方税や地方交付税などの一般財源や資産の売却益などでまかなわなければならないコストを表しています。

i) 普通会計

「経常行政コスト」は289億円（前年度比9億円増加）、「経常収益」は13億円（同2億円減少）、「純経常行政コスト」は276億円（同11億円増加）となっています。

人件費や物件費、補助金等など「経常行政コスト」を形成する多くの項目が減少となったものの、移転支出的コストである他団体への公共資産整備補助金等が、産業振興で畜産施設の整備に対するものが5億円増加、福祉で民間保育所整備や福祉施設整備に対するものが9億円増加したことなどが主な増加の要因と考えられます。

市民1人あたりにすると、「経常行政コスト」は54万円（前年度比2万円増加）、「経常収益」は2万円（同1万円減少）、「純経常行政コスト」は52万円（同3万円増加）です。詳細については、「6 市民1人あたりの普通会計財務書類4表」（10ページ）のとおりです。



ii) 連結

「経常行政コスト」は 553 億円、「経常収益」は 160 億円、「純経常行政コスト」は 393 億円となっています。

「経常行政コスト」の内訳は、普通会計が 289 億円、企業会計・特別会計が 211 億円、一部事務組合・広域連合が 91 億円、第3セクター等が 16 億円です。ただし、相殺消去により 54 億円減額しています。

「経常収益」の内訳は、普通会計が 13 億円、企業会計・特別会計が 168 億円、一部事務組合・広域連合が 18 億円、第3セクター等が 15 億円です。ただし、相殺消去により 54 億円減額しています。

「純経常行政コスト」の内訳は、普通会計が 276 億円、企業会計・特別会計が 43 億円、一部事務組合・広域連合が 73 億円、第3セクター等が 1 億円です。

企業会計・特別会計については、そのほとんどが「補助金等受入」によりまかなわれています。一部事務組合・広域連合については、そのすべてが「一般財源」、「補助金等受入」によりまかなわれています。

市民1人あたりにすると、「経常行政コスト」は 104 万円、「経常収益」は 30 万円、「純経常行政コスト」は 74 万円です。詳細については、「6 市民1人あたりの連結財務書類4表」(21 ページ)のとおりです。

萩 市		市民1人あたりで 見ると	市民1人あたり	
経常行政コスト	553 億円		経常行政コスト	104 万円
—	—	—	—	
経常収益	160 億円	経常収益	30 万円	
=	=	=	=	
純経常行政コスト	393 億円	純経常行政コスト	74 万円	

(2) 性質別行政コストの状況

経常行政コストを性質別（人件費、物件費等による区分）に見た内訳のことをコスト構造といいます。

同じ行政サービスを提供するにしても、職員自らがその活動を行えば人件費の金額と割合が大きくなりますが、一方で外郭団体等に委託しその団体がサービスを提供するとなると物件費の割合が高くなります。

また、自治体所有の施設を用いて行政サービスを提供する場合は減価償却費の割合が高くなりますが、施設を貸借し行政サービスを提供する場合は物件費が高くなります。

このように、どのような手法で行政サービスを提供するかによってコスト構造は大きく異なってきます。

i) 普通会計

「人にかかるコスト」は62億円（前年度比1億円減少）、「物にかかるコスト」は94億円（同4億円減少）、「移転支出的なコスト」は129億円（同15億円増加）、「その他のコスト」が4億円（同1億円減少）となっています。

「経常行政コスト」の主な項目としては、人件費52億円（同2億円減少）、物件費34億円（同4億円減少）、減価償却費59億円（同増減なし）、社会保障給付43億円（同増減なし）、他会計等への支出額48億円（同増減なし）があげられます。

性質別	経常行政コスト（千円）	構成比（％）
人にかかるコスト	6,169,619	21.3%
物にかかるコスト	9,392,021	32.6%
移転支出的なコスト	12,857,781	44.5%
その他のコスト	450,780	1.6%
計	28,870,201	100.0%

ii) 連結

「人にかかるコスト」は89億円、「物にかかるコスト」は141億円、「移転支出的なコスト」は305億円、「その他のコスト」が18億円となっています。

「経常行政コスト」の主な項目としては、人件費78億円、物件費58億円、減価償却費79億円、社会保障給付158億円、補助金等127億円があげられます。

性質別	経常行政コスト（千円）	構成比（％）
人にかかるコスト	8,941,467	16.2%
物にかかるコスト	14,107,235	25.6%
移転支出的なコスト	30,498,053	55.1%
その他のコスト	1,749,172	3.1%
計	55,295,927	100.0%

(3) 目的別行政コストの状況

経常行政コストを目的別（生活インフラ・国土保全、教育等による区分）に見ていくことで、自治体がどのような行政分野に力を入れているかを把握することができます。

i) 普通会計

「福祉」に係る経費が 96 億円（前年度比 10 億円増加）と最も大きく、次いで「産業振興」51 億円（同 3 億円増加）、「総務」36 億円（同増減なし）、「環境衛生」31 億円（同 2 億円減少）となっています。

行政目的	経常行政コスト（千円）	構成比（％）
生活インフラ・国土保全	2,984,153	10.3%
教育	2,965,485	10.3%
福祉	9,596,845	33.2%
環境衛生	3,069,485	10.6%
産業振興	5,108,347	17.7%
消防	1,067,182	3.7%
総務等	4,078,704	14.2%
計	28,870,201	100.0%

ii) 連結

「福祉」に係る経費が 304 億円と最も大きく、次いで「環境衛生」62 億円、「産業振興」58 億円、「生活インフラ・国土保全」41 億円となっています。

「福祉」分野においては、「移転支的コスト」の「社会保障給付」と「補助金等」だけで 270 億円のコストがかかっています。普通会計以外での主なものは、国民健康保険事業（事業勘定）77 億円、介護保険事業（保険事業勘定）62 億円になります。

行政目的	経常行政コスト（千円）	構成比（％）
生活インフラ・国土保全	4,084,030	7.4%
教育	2,965,485	5.4%
福祉	30,418,688	55.0%
環境衛生	6,192,482	11.2%
産業振興	5,838,765	10.6%
消防	1,070,116	1.9%
総務等	4,726,361	8.5%
計	55,295,927	100.0%

(4) 経常行政コストと公共資産

行政コストの公共資産に対する比率を見ることで、資産を活用するためにどれだけのコストがかけられているか、あるいはどれだけの資産でどれだけの行政サービスを提供しているか（資産が効率的に活用されているか）がわかります。

行政コスト対公共資産比率は下の表のとおりです。

行政目的ごとの比率はかなりばらつきますが、全体では10%~30%の間の比率が平均的な値になります。

i) 普通会計

(単位：千円)

行政目的	経常行政コスト (A)	公共資産 (B)	比率 A/B (%)
生活インフラ・国土保全	2,984,153	61,553,335	4.8%
教育	2,965,485	37,391,186	7.9%
福祉	9,596,845	5,037,596	190.5%
環境衛生	3,069,485	6,183,752	49.6%
産業振興	5,108,347	35,118,734	14.5%
消防	1,067,182	2,898,591	36.8%
総務等	4,078,704	8,767,034	46.5%
計	28,870,201	156,950,228	18.4%

ii) 連結

(単位：千円)

行政目的	経常行政コスト (A)	公共資産 (B)	比率 A/B (%)
生活インフラ・国土保全	4,084,030	79,900,403	5.1%
教育	2,965,485	37,391,186	7.9%
福祉	30,418,688	5,038,468	603.7%
環境衛生	6,192,482	21,684,187	28.6%
産業振興	5,838,765	52,958,609	11.0%
消防	1,070,116	2,898,591	36.9%
総務等	4,726,361	8,770,154	53.9%
計	55,295,927	208,641,598	26.5%

(5) 経常収益の状況

i) 普通会計

性質別に経常収益を見てみると、「使用料・手数料」が7億円（前年度比2億円減少）、「分担金・負担金・寄附金」が6億円（同増減なし）となります。

目的別に見てみると、どのような行政分野がどの程度の受益者負担でまかなわれているのかが見ることができます。普通会計においては、「福祉」が3億円（同増減なし）と最も大きく、次いで「生活インフラ・国土保全」が3億円（同増減なし）となります。

経常行政コストに対する経常収益の割合（受益者負担比率）は、「消防」で14.1%と最も割合が高く、次いで「生活インフラ・国土保全」で8.6%、「環境衛生」で4.8%となっています。

受益者負担比率の平均的な値は2%~8%と言われており、行政目的ごとに見てもほぼ平均的な値を示しているといえます。また、これにより、経常行政コストの多くが受益者負担以外の税金等でまかなわれていることがわかります。

ii) 連結

性質別に経常収益を見てみると、「使用料・手数料」が7億円、「分担金・負担金・寄附金」が72億円、「保険料」が35億円、「事業収益」が42億円、「その他特定行政サービス収入」が4億円となります。

「分担金・負担金・寄附金」の主なものは国民健康保険事業（事業勘定）で35億円、介護保険事業（保険事業勘定）で17億円、山口県後期高齢者医療広域連合で16億円です。

「保険料」の主なものは国民健康保険事業（事業勘定）で18億円、介護保険事業（保険事業勘定）で11億円、後期高齢者医療事業で6億円です。

目的別に見てみると、「福祉」が89億円と最も大きく、次いで「環境衛生」が35億円、「生活インフラ・国土保全」が13億円となります。

「福祉」の主なものは、国民健康保険事業（事業勘定）で53億円、介護保険事業（保険事業勘定）で28億円、後期高齢者医療事業で6億円です。

「環境衛生」の主なものは、病院事業で22億円、水道事業で6億円、国民健康保険事業（直診勘定）で5億円です。

「生活インフラ・国土保全」はそのほとんどが、第3セクター等によるものです。

経常行政コストに対する経常収益の割合（受益者負担比率）は、「環境衛生」で56.0%と最も割合が高く、次いで「生活インフラ・国土保全」で31.5%、「福祉」で29.3%となっています。

この比率を普通会計以外の会計・団体ごとに見てみると、企業会計・特別会計で79.4%、一部事務組合・広域連合で19.4%、第3セクター等で98.1%となります。

(6) 純経常行政コストと税収等（普通会計）

純経常行政コストに対する一般財源等（税収、補助金など）の比率をみることによって、どれだけが当年度の負担でまかなわれたかがわかります。

比率が100%を下回っている場合は、翌年度以降へ引き継ぐ資産が蓄積されたか、あるいは翌年度以降へ引き継ぐ負担が軽減されたことを表しており、反対に比率が100%を上回っている場合は過去から蓄積した資産が取り崩されたか、あるいは翌年度以降へ引き継ぐ負担が増加したことを表しています。また、比率の数値が100%から乖離しているほど、それらの割合が高いこととなります。

行政コスト対税収等比率の計算式は下記のとおりです。この比率の平均的な値は、90%～110%の間になります。

平成24年度における比率は96.1%（前年度 91.9%）となっており平均的な値となっています。また、100%を下回っているため、翌年度以降へ引き継ぐ資産が蓄積されたか、あるいは翌年度以降へ引き継ぐ負担が軽減されたことを表しています。

$$\text{行政コスト対税収等比率 (\%)} = A \div (B + C + D)$$

$$= 27,596,735 \text{ 円} \div 28,718,914 \text{ 千円}$$

$$= 96.1\%$$

A：純経常行政コスト	27,596,735 千円
B：一般財源	21,933,571 千円
C：補助金等受入	4,786,902 千円
D：減価償却による財源増	1,998,441 千円

※ 「純経常行政コスト」は行政コスト計算書、「一般財源」、「補助金等受入（その他一般財源等）」及び「減価償却による財源増（公共資産等整備国県補助金等）」は純資産変動計算書の数値を使用します。

萩市 比較行政コスト計算書《性質別》

(平成23年度・平成24年度)

[経常行政コスト]

(単位：千円)

		平成23年度	平成24年度	増 減
1 人 に か か る コ ス ト	(1) 人件費	5,387,536	5,236,373	△ 151,163
	(2) 退職手当引当金繰入等	561,129	618,875	57,746
	(3) 賞与引当金繰入額	322,897	314,371	△ 8,526
	小 計	6,271,562	6,169,619	△ 101,943
2 物 に か か る コ ス ト	(1) 物件費	3,803,713	3,396,868	△ 406,845
	(2) 維持補修費	108,431	106,855	△ 1,576
	(3) 減価償却費	5,931,227	5,888,298	△ 42,929
	小 計	9,843,371	9,392,021	△ 451,350
3 移 転 支 出 的 な コ ス ト	(1) 社会保障給付	4,311,791	4,276,616	△ 35,175
	(2) 補助金等	1,891,253	1,783,981	△ 107,272
	(3) 他会計等への支出額	4,749,694	4,797,118	47,424
	(4) 他団体への 公共資産整備補助金等	446,662	2,000,066	1,553,404
	小 計	11,399,400	12,857,781	1,458,381
4 そ の 他 の コ ス ト	(1) 支払利息	561,076	503,330	△ 57,746
	(2) 回収不能見込計上額	107,754	47,201	△ 60,553
	(3) その他行政コスト	△ 163,439	△ 99,751	63,688
	小 計	505,391	450,780	△ 54,611
経常行政コスト 合計 a		28,019,724	28,870,201	850,477

[経常収益]

(単位：千円)

		平成23年度	平成24年度	増 減
1	使用料・手数料 b	942,772	722,779	△ 219,993
2	分担金・負担金・寄附金 c	611,518	550,687	△ 60,831
経常収益 合計 (b + c) d		1,554,290	1,273,466	△ 280,824

[経常行政コストに対する経常収益の割合]

		平成23年度	平成24年度	増 減
d	/ a	5.5%	4.4%	△ 1.1%

[純経常行政コスト]

(単位：千円)

		平成23年度	平成24年度	増 減
a	- d	26,465,434	27,596,735	1,131,301

萩市 比較行政コスト計算書《目的別》
(平成23年度・平成24年度)

【経常行政コスト】

(単位：千円)

		総額	(構成比率)	生活(万 国土保全	教育	福祉	環境衛生	産業振興	消防	総務	支払利息	回収不能 見込計上額	その他 行政コスト
1 人にかか るコスト	平成23年度	6,271,562	22.4%	397,912	1,116,627	945,006	493,003	607,274	783,430	1,928,310	/	/	0
	平成24年度	6,169,619	21.3%	416,995	1,025,053	953,885	416,263	600,914	791,706	1,964,803	/	/	0
	増減	△101,943	△1.1%	19,083	△91,574	8,879	△76,740	△6,360	8,276	36,493	/	/	0
2 物にかか るコスト	平成23年度	9,843,371	35.1%	1,859,551	1,785,643	498,015	1,520,670	2,701,124	240,311	1,238,057	/	/	0
	平成24年度	9,392,021	32.6%	1,890,975	1,710,583	505,491	1,374,815	2,448,707	237,840	1,223,610	/	/	0
	増減	△451,350	△2.5%	31,424	△75,060	7,476	△145,855	△252,417	△2,471	△14,447	/	/	0
3 移転支 出的な コスト	平成23年度	11,399,400	40.7%	727,552	349,459	7,184,387	1,256,619	1,450,641	46,532	384,210	/	/	0
	平成24年度	12,857,781	44.5%	676,183	229,849	8,137,469	1,278,407	2,058,726	37,636	439,256	/	/	255
	増減	1,458,381	3.8%	△51,369	△119,610	953,082	21,788	608,085	△8,896	55,046	/	/	255
4 その 他の コスト	平成23年度	505,391	1.8%	/	/	/	/	0	/	/	561,076	107,754	△163,439
	平成24年度	450,780	1.6%	/	/	/	/	0	/	/	503,330	47,201	△99,751
	増減	△54,611	△0.2%	/	/	/	/	0	/	/	△57,746	△60,553	63,688
平成23年度		28,019,724	/	2,985,015	3,251,729	8,627,408	3,270,292	4,759,039	1,070,273	3,550,577	561,076	107,754	△163,439
平成24年度		28,870,201	/	2,984,153	2,965,485	9,596,845	3,069,485	5,108,347	1,067,182	3,627,669	503,330	47,201	△99,496
増減		850,477	/	△862	△286,244	969,437	△200,807	349,308	△3,091	77,092	△57,746	△60,553	63,943

【経常収益】

(単位：千円)

		総額	(構成比率)	生活(万 国土保全	教育	福祉	環境衛生	産業振興	消防	総務	支払利息	回収不能 見込計上額	その他 行政コスト	一般財源 振替額
平成23年度		1,554,290	/	315,069	69,105	270,598	328,250	22,087	69,545	127,438	0	/	0	352,198
平成24年度		1,273,466	/	256,806	81,819	258,184	145,871	31,720	150,322	132,184	0	/	0	216,560
増減		△280,824	/	△58,263	12,714	△12,414	△182,379	9,633	80,777	4,746	0	/	0	△135,638

【経常行政コストに対する経常収益の割合】

		総額	(構成比率)	生活(万 国土保全	教育	福祉	環境衛生	産業振興	消防	総務	支払利息	回収不能 見込計上額	その他 行政コスト	一般財源 振替額
平成23年度		5.5%	/	10.6%	2.1%	3.1%	10.0%	0.5%	6.5%	3.6%	0.0%	/	0.0%	/
平成24年度		4.4%	/	8.6%	2.8%	2.7%	4.8%	0.6%	14.1%	3.6%	0.0%	/	0.0%	/
増減		△1.1%	/	△2.0%	0.7%	△0.4%	△5.2%	0.1%	7.6%	0.0%	0.0%	/	0.0%	/

【純経常行政コスト】

(単位：千円)

		総額	(構成比率)	生活(万 国土保全	教育	福祉	環境衛生	産業振興	消防	総務	支払利息	回収不能 見込計上額	その他 行政コスト	一般財源 振替額
平成23年度		26,465,434	/	2,669,946	3,182,624	8,356,810	2,942,042	4,736,952	1,000,728	3,423,139	561,076	107,754	△163,439	△352,198
平成24年度		27,596,735	/	2,727,347	2,883,666	9,338,661	2,923,614	5,076,627	916,860	3,495,485	503,330	47,201	△99,496	△216,560
増減		1,131,301	/	57,401	△298,958	981,851	△18,428	339,675	△83,868	72,346	△57,746	△60,553	63,943	135,638

3 純資産変動計算書の分析

(1) 純資産の変動の状況

「純資産」は「現在までの世代が負担した部分」といえます。この財務書類により1年間でその部分が増えたのか減ったのかがわかります。

i) 普通会計

「純資産」全体として25億円減少しています。

増減の内訳は、「純経常行政コスト」が276億円減少していますが、「一般財源」が219億円、「補助金等受入」が62億円増加したことなどによるものです。

ii) 連結

「純資産」全体として19億円減少しています。

普通会計以外では、企業会計で2億円の増加、特別会計で3億円の増加、第3セクター等で1億円の減少となっています。

特別会計全体では増加となっており、農業集落排水事業については、2億円程度増加しています。また、一部事務組合・広域連合については、萩・長門清掃一部事務組合が増加しています。

増減の内訳は、「純経常行政コスト」が393億円減少していますが、「一般財源」が256億円、「補助金等受入」が149億円増加したことなどによるものです。

(2) 純経常行政コストと財源（普通会計）

行政コスト計算書の分析でも述べましたが、「純経常行政コスト」の金額に対して「一般財源」及び「補助金等受入（その他一般財源等）」の金額がどの程度あるかを見ることにより、「純経常行政コスト」が受益者負担以外の一般財源によりどの程度まかなわれているかがわかります。

「純経常行政コスト」276億円に対して、「一般財源」219億円と「補助金等受入（その他一般財源等）」48億円をあわせた267億円で、受益者負担以外の部分がまかなわれていることがわかります。

また、「純経常行政コスト」と「一般財源」、「補助金等受入（その他一般財源等）」の差額9億円については、一般財源等がコストを下回っていることがわかります。

(3) 臨時損益

経常的な損益以外にも、臨時的な要因による損失や収入も発生しています。

平成24年度は、災害復旧事業費や、第3セクター等に対する損失補償等引当金繰入金などにおいて臨時的な損失を計上しています。

(4) 科目振替（普通会計）

資本的な収入や支出等に伴い純資産の内部における振替が発生することになります。主なものについては、下記のとおりです。

i) 資本的支出・資本的収入に伴う科目間の振替

財源として拘束されていない「その他一般財源等」が、公共資産や貸付金、出資金の財源として使用されること（資本的支出）により「公共資産等整備一般財源等」として拘束されるものを 20 億円計上しています。

また、「公共資産等整備一般財源等」として拘束されていた財源のうち、公共資産の処分や貸付金・出資金等の回収により、用途の自由な「その他一般財源」として回収された（資本的収入）ものを 15 億円計上しています。

ii) 減価償却に伴う科目間の振替

「公共資産等整備一般財源等」として拘束されていた財源のうち、公共資産の減価償却（価値の減少）に伴い、「その他一般財源等」として回収されたものを 59 億円計上しています。そのうち、国県補助金等を財源とする部分は 20 億円、一般財源等を財源とする部分は 39 億円となります。

なお、減価償却費は行政コスト計算書における経常行政コストに計上されており、純経常行政コストに含まれています。したがって、「その他一般財源等」は結果的に増減せず、「公共資産等整備国県補助金等」及び「公共資産等整備一般財源等」のみが減少することになります。

iii) 地方債の償還に伴う科目間の振替

公共資産等整備の財源として発行された地方債を償還することにより、公共資産等整備に充当された財源のうち地方債によってまかなわれていた部分が、一般財源に置き換わることとなります。これは、公共資産整備への財源投入と同じ性質をもっているといえますので、公共資産等整備に係る償還額を「その他一般財源等」から「公共資産等整備一般財源等」へ振り替えることとなります。

平成 24 年度においては、公共資産等整備に係る地方債の償還額として 28 億円を計上しています。

(5) 資産評価替え等に伴う増減

売却可能資産を新たに計上した場合や資産の評価替えを行った場合、また寄附等により資産を無償で受贈した場合に増減が生じることとなります。

平成 24 年度においては、△29 億円を計上しています。

萩市 比較純資産変動計算書

（平成23年度・平成24年度）

（単位：千円）

	平成23年度	平成24年度	増 減
期 首 純 資 産 残 高	136,600,772	139,062,357	2,461,585
純経常行政コスト	△26,465,434	△27,596,735	△1,131,301
一般財源	21,941,590	21,933,571	△8,019
地方税	5,712,836	5,584,622	△128,214
地方交付税	14,639,783	14,816,318	176,535
その他行政コスト充当財源	1,588,971	1,532,631	△56,340
補助金等受入	5,780,103	6,216,613	436,510
臨時損益	△314,257	△93,308	220,949
災害復旧事業費	△170,639	△4,023	166,616
公共資産除売却損益	0	0	0
投資損失	0	0	0
損失補償等引当金繰入金	△143,618	△89,285	54,333
その他の臨時損益	0	0	0
資産評価替えによる変動額	1,519,237	△2,887,963	△4,407,200
無償受贈資産受入	0	0	0
その他	346	△29,875	△30,221
期 末 純 資 産 残 高	139,062,357	136,604,660	△2,457,697

4 資金収支計算書の分析

(1) 経常的収支の部、公共資産整備収支の部、投資・財務的収支の部の関係

資金収支計算書には上記3つの区分があります。この3つの区分は、「経常的収支の部」で生じた余剰金（黒字）で「公共資産整備収支の部」と「投資・財務的収支の部」の収支不足（赤字）を補てんするという関係になります。

「経常的収支の部」の黒字よりも「公共資産整備収支の部」と「投資・財務的収支の部」の赤字の合計が大きい場合は、歳計現金が減少していることを意味します。

(2) 経常的収支の部の状況

i) 普通会計

支出合計は192億円（前年度比8億円減少）、収入合計は274億円（同8億円減少）となり、経常的収支の額は82億円（同増減なし）となります。

支出の主なものとして、人件費58億円（同2億円減少）、社会保障給付43億円（同増減なし）、物件費34億円（同4億円減少）があげられます。物件費の主な減少理由は雇用対策事業等に係る経費の減少によるものです。

収入の主なものとして、地方税56億円（同1億円減少）、地方交付税148億円（同1億円増加）、国県補助金等41億円（同6億円減少）があげられます。

このように経常的収入においては、かなりの部分を地方交付税などに依存していることがわかります。また、収入の内訳に地方債発行額を計上していますが、この主なものは地方交付税の振替として発行した臨時財政対策債です。

ii) 連結

支出合計は454億円、収入合計は542億円となり、経常的収支の額は88億円となります。

普通会計以外の主な内訳は、特別会計・企業会計が支出192億円、収入196億円、収支4億円。一部事務組合・広域連合が支出91億円、収入93億円、収支2億円。第3セクター等が支出15億円、収入16億円、収支1億円となっています。

(3) 公共資産整備収支の部の状況

i) 普通会計

支出合計は75億円（同34億円増加）、収入合計は57億円（同35億円増加）となり、公共資産整備収支の額は△18億円（同1億円増加）となります。この収支差額は、経常的収支すなわち一般財源でまかなわれたことを意味します。

支出の大部分は、萩市が行う公共資産整備に係る支出で53億円（同17億円増加）です。

一方、収入には公共資産整備の財源となった国県補助金等、地方債発行額などを計上しています。

ii) 連結

支出合計は88億円、収入合計は69億円となり、公共資産整備収支の額は△19億円となります。

普通会計以外の主な内訳は、特別会計・企業会計が支出・収入ともに14億円となっています。

(4) 投資・財務的収支の部の状況

i) 普通会計

支出合計は73億円(前年度比2億円減少)、収入合計は10億円(同増減なし)となり、投資・財務的収支の額は△63億円(同2億円増加)となります。これについても公共資産整備収支と同様に、経常的収支すなわち一般財源でまかなわれたことを意味します。

支出の主なものとして、地方債元金償還額45億円(同1億円増加)、他会計等への公債費充当財源繰出支出13億円(同2億円減少)があげられます。

収入の主なものとしては、平成20年度から行っている合併特例債を活用した基金造成のための地方債発行5億円があげられます。

ii) 連結

支出合計は74億円、収入合計は16億円となり、投資・財務的収支の額は△58億円となります。

普通会計以外の主な内訳は、特別会計・企業会計が支出16億円、収入15億円、収支△1億円となっています。

(5) 歳計現金の状況

i) 普通会計

「経常的収支の部」、「公共資産整備収支の部」、「投資・財務的収支の部」の3つの区分の収支を合計すると、1年間で1億円の歳計現金が増加し、「期末歳計現金残高」は10億円となっています。

ii) 連結

1年間で11億円の歳計現金が増加し、「期末歳計現金残高」は91億円となっています。

(6) 注記について

i) 一時借入金の情報

普通会計において、一時借入金の借入れ及び返済は決算上歳入歳出として扱われないため、資金収支計算書にも計上されません。しかしながら、資金繰りに関する情報としては非常に重要な情報ですので注記しています。

萩市においては、一時借入金の借入限度額は40億円となっており、最大で40億円の一時借入れが行われる可能性があります。

しかしながら、平成24年度の一時借入金の利子支払額は13万円であり、この利子支払額は、全額が資金繰りのために市の基金を一時繰り替えて運用した際の、利子相当分を元の基金に積み戻したものであるため、一時借入金による財政負担はほとんど発生していないといえます。

ii) 基礎的財政収支に関する情報

地方債の発行・償還や財政調整基金・減債基金の積立・取崩しを除いた、基礎的な収支情報を注記しています。

地方債の元利償還額(50億円)が地方債発行額(32億円)を上回っていることなどにより、基礎的財政収支は24億円のプラス(前年度比10億円減少)となっています。

萩市 比較資金収支計算書（平成23年度・平成24年度）

〔 経 常 的 収 支 の 部 〕

（単位：千円）

項 目	平成23年度	平成24年度	増 減
人件費	5,964,051	5,817,550	△ 146,501
物件費	3,794,903	3,383,978	△ 410,925
社会保障給付	4,311,791	4,276,616	△ 35,175
補助金等	1,891,253	1,783,981	△ 107,272
支払利息	561,076	503,330	△ 57,746
他会計等への事務費等充当財源繰出支出	3,233,281	3,334,356	101,075
その他支出	279,070	110,878	△ 168,192
支 出 合 計	20,035,425	19,210,689	△ 824,736
地方税	5,704,648	5,578,110	△ 126,538
地方交付税	14,639,783	14,816,318	176,535
国県補助金等	4,734,205	4,081,615	△ 652,590
使用料・手数料	819,578	617,303	△ 202,275
分担金・負担金・寄附金	360,783	281,055	△ 79,728
諸収入	230,238	206,726	△ 23,512
地方債発行額	511,751	715,114	203,363
基金取崩額	78,883	85,347	6,464
その他収入	1,122,099	1,025,676	△ 96,423
収 入 合 計	28,201,968	27,407,264	△ 794,704
経 常 的 収 支 額	8,166,543	8,196,575	30,032

〔 公 共 資 産 整 備 収 支 の 部 〕

（単位：千円）

項 目	平成23年度	平成24年度	増 減
公共資産整備支出	3,609,709	5,305,966	1,696,257
公共資産整備補助金等支出	446,662	2,010,183	1,563,521
他会計等への建設費充当財源繰出支出	94,283	161,753	67,470
支 出 合 計	4,150,654	7,477,902	3,327,248
国県補助金等	1,021,921	2,111,341	1,089,420
地方債発行額	966,249	2,045,586	1,079,337
基金取崩額	2,228	1,182,847	1,180,619
その他収入	248,397	347,459	99,062
収 入 合 計	2,238,795	5,687,233	3,448,438
公 共 資 産 整 備 収 支 額	△ 1,911,859	△ 1,790,669	121,190

〔 投 資 ・ 財 務 的 収 支 の 部 〕

（単位：千円）

項 目	平成23年度	平成24年度	増 減
投資及び出資金	0	0	0
貸付金	151,837	149,883	△ 1,954
基金積立額	1,446,817	1,347,150	△ 99,667
定額運用基金への繰出支出	13,355	4,097	△ 9,258
他会計等への公債費充当財源繰出支出	1,424,118	1,302,772	△ 121,346
地方債償還額	4,444,841	4,495,955	51,114
支 出 合 計	7,480,968	7,299,857	△ 181,111
国県補助金等	23,977	23,657	△ 320
貸付金回収額	156,108	152,475	△ 3,633
基金取崩額	0	0	0
地方債発行額	475,000	475,000	0
公共資産等売却収入	29,358	17,415	△ 11,943
その他収入	337,537	311,798	△ 25,739
収 入 合 計	1,021,980	980,345	△ 41,635
投 資 ・ 財 務 的 収 支 額	△ 6,458,988	△ 6,319,512	139,476

〔 歳 入 歳 出 差 引 〕

（単位：千円）

項 目	平成23年度	平成24年度	増 減
当 年 度 歳 計 現 金 増 減 額	△ 204,304	86,394	290,698
期 首 歳 計 現 金 残 高	1,062,055	857,751	△ 204,304
期 末 歳 計 現 金 残 高	857,751	944,145	86,394

〔 注 記 〕

※1 一時借入金に関する情報

（単位：千円）

項 目	平成23年度	平成24年度	増 減
一時借入金の借入限度額	4,000,000	4,000,000	0
支払利息のうち、一時借入金利子	157	125	△ 32

※2 基礎的財政収支に関する情報

（単位：千円）

項 目	平成23年度	平成24年度	増 減
収入総額	31,462,743	34,074,842	2,612,099
地方債発行額	△ 1,953,000	△ 3,235,700	△ 1,282,700
財政調整基金等取崩額	0	0	0
支出総額	△ 31,667,047	△ 33,988,448	△ 2,321,401
地方債元利償還額	5,005,760	4,999,160	△ 6,600
財政調整基金等積立額	578,926	550,688	△ 28,238
基 礎 的 財 政 収 支	3,427,382	2,400,542	△ 1,026,840

VI 附属明細表

1 有形固定資産明細表

〔平成24年度 普通会計〕

(単位：千円)

区分	土地 A	償却資産				貸借対照表計上額	
		取得価額 B	減価償却累計額 C		帳簿価格 D=B-C	A+D	うち資産評価差額
				うち当年度償却額			
生活インフラ・国土保全	15,864,115	78,123,942	32,434,722	1,686,847	45,689,220	61,553,335	0
道路	5,286,331	50,412,600	20,445,704	1,021,057	29,966,896	35,253,227	
橋りょう	235,122	2,614,798	933,858	42,378	1,680,940	1,916,062	
河川	121,442	2,532,937	1,213,231	51,305	1,319,706	1,441,148	
砂防	7,148	56,980	32,407	1,138	24,573	31,721	
海岸保全	0	0	0	0	0	0	
港湾	10,207	382,814	113,984	7,815	268,830	279,037	
都市計画	6,831,578	8,977,215	4,220,722	237,933	4,756,493	11,588,071	0
街路	4,203,859	2,591,837	1,158,679	53,998	1,433,158	5,637,017	
都市下水路	239,494	2,433,874	1,640,498	86,507	793,376	1,032,870	
区画整理	97,715	1,220,272	323,232	30,362	897,040	994,755	
公園	2,288,474	2,643,496	1,078,480	63,776	1,565,016	3,853,490	
その他	2,036	87,736	19,833	3,290	67,903	69,939	
住宅	3,311,351	12,901,509	5,352,914	316,765	7,548,595	10,859,946	
空港	0	0	0	0	0	0	
その他	60,936	245,089	121,902	8,456	123,187	184,123	
教育	11,083,813	44,204,501	17,897,128	833,742	26,307,373	37,391,186	0
小学校	3,305,954	13,371,145	5,985,055	241,459	7,386,090	10,692,044	
中学校	2,806,065	12,940,356	5,410,087	239,894	7,530,269	10,336,334	
高等学校	0	8,076	6,551	162	1,525	1,525	
幼稚園	5,830	83,899	46,038	1,679	37,861	43,691	
特殊学校	0	0	0	0	0	0	
大学	0	0	0	0	0	0	
各種学校	0	0	0	0	0	0	
社会教育	4,216,672	11,974,323	3,699,845	237,217	8,274,478	12,491,150	
その他	749,292	5,826,702	2,749,552	113,331	3,077,150	3,826,442	
福祉	1,650,128	8,868,142	5,480,674	267,554	3,387,468	5,037,596	0
保育所	554,209	1,982,152	1,429,211	46,363	552,941	1,107,150	
その他	1,095,919	6,885,990	4,051,463	221,191	2,834,527	3,930,446	
環境衛生	1,230,903	14,712,962	9,521,552	478,062	5,191,410	6,422,313	0
清掃	243,680	8,364,632	5,679,595	275,510	2,685,037	2,928,717	0
ごみ処理	200,226	6,088,405	4,285,744	201,778	1,802,661	2,002,887	
し尿処理	42,310	2,194,115	1,323,912	72,527	870,203	912,513	
その他	1,144	82,112	69,939	1,205	12,173	13,317	
保健衛生	432,634	2,254,517	1,396,719	84,906	857,798	1,290,432	
その他	554,589	4,093,813	2,445,238	117,646	1,648,575	2,203,164	
産業振興	4,127,489	86,650,060	55,658,715	2,115,155	30,991,345	35,118,834	0
労働	10,228	189,867	145,964	5,433	43,903	54,131	
農林水産業	2,712,198	80,119,264	51,491,644	1,876,488	28,627,620	31,339,818	0
造林	231,833	6,290,100	4,717,897	157,380	1,572,203	1,804,036	
林道	354,146	9,407,984	3,893,436	195,814	5,514,548	5,868,694	
治山	21,377	862,580	535,497	25,685	327,083	348,460	
砂防	0	0	0	0	0	0	
漁港	562,638	21,535,486	9,159,967	423,930	12,375,519	12,938,157	
農業農村整備	741,901	20,545,097	17,129,613	463,636	3,415,484	4,157,385	
海岸保全	40,551	955,862	797,693	24,709	158,169	198,720	
その他	759,752	20,522,155	15,257,541	585,334	5,264,614	6,024,366	
商工	1,405,063	6,340,929	4,021,107	233,234	2,319,822	3,724,885	0
国立公園等	4,554	180,568	136,070	7,060	44,498	49,052	
観光	604,736	4,470,192	2,899,550	165,496	1,570,642	2,175,378	
その他	795,773	1,690,169	985,487	60,678	704,682	1,500,455	
消防	769,405	5,369,538	3,240,352	94,185	2,129,186	2,898,591	0
庁舎	438,724	1,270,381	270,299	21,237	1,000,082	1,438,806	
その他	330,681	4,099,157	2,970,053	72,948	1,129,104	1,459,785	
総務	1,375,413	15,564,722	8,173,101	412,753	7,391,621	8,767,034	0
総務	1,348,942	15,358,016	7,982,257	409,751	7,375,759	8,724,701	
庁舎等	673,273	7,167,198	2,859,405	138,068	4,307,793	4,981,066	
その他	675,669	8,190,818	5,122,852	271,683	3,067,966	3,743,635	
その他	26,471	206,706	190,844	3,002	15,862	42,333	
合計	36,101,266	253,493,867	132,406,244	5,888,298	121,087,623	157,188,889	0

〔平成24年度 特別会計〕

(単位：千円)

区分	土地 A	償却資産				貸借対照表計上額	
		取得価額 B	減価償却累計額 C	うち当年度償却額	帳簿価格 D=B-C	A+D	うち資産評価差額
生活インフラ・国土保全	36,317	34,049,718	15,744,194	728,120	18,305,524	18,341,841	0
公共下水道	34,485	32,237,236	15,062,418	688,171	17,174,818	17,209,303	
公共下水道（管渠）	27,883	21,417,882	7,875,625	420,913	13,542,257	13,570,140	
公共下水道（ポンプ場）	968	831,041	799,904	4,460	31,137	32,105	
公共下水道（処理場）	5,406	9,254,304	5,877,499	243,484	3,376,805	3,382,211	
公共下水道（その他）	228	734,009	509,390	19,314	224,619	224,847	
特定環境保全公共下水道	1,832	1,332,565	309,928	27,956	1,022,637	1,024,469	
特定環境保全公共下水道（管渠）	1,449	1,103,830	241,858	21,936	861,972	863,421	
特定環境保全公共下水道（ポンプ場）	0	0	0	0	0	0	
特定環境保全公共下水道（処理場）	383	228,735	68,070	6,020	160,665	161,048	
特定環境保全公共下水道（その他）	0	0	0	0	0	0	
駐車場	0	479,917	371,848	11,993	108,069	108,069	
福祉	0	0	0	0	0	0	0
国民健康保険（事業勘定）	0	0	0	0	0	0	
介護保険（保険事業勘定）	0	0	0	0	0	0	
環境衛生	18,263	9,805,867	3,935,823	252,937	5,870,044	5,888,307	0
簡易水道	18,263	8,001,652	2,918,610	197,014	5,083,042	5,101,305	
特定地域生活排水	0	237,828	37,260	6,234	200,568	200,568	
特定地域生活排水（浄化槽）	0	231,166	36,157	6,060	195,009	195,009	
特定地域生活排水（その他）	0	6,662	1,103	174	5,559	5,559	
個別排水	0	108,068	31,946	2,845	76,122	76,122	
個別排水（浄化槽）	0	107,402	31,752	2,827	75,650	75,650	
個別排水（その他）	0	666	194	18	472	472	
国民健康保険（直診勘定）	0	1,458,319	948,007	46,844	510,312	510,312	
産業振興	314,801	23,905,827	6,419,987	553,713	17,485,840	17,800,641	0
農業集落排水	141,528	14,956,267	4,402,795	357,749	10,553,472	10,695,000	
農業集落排水（管渠）	64,324	8,526,871	2,069,266	170,260	6,457,605	6,521,929	
農業集落排水（ポンプ場）	2,147	832,736	545,656	40,370	287,080	289,227	
農業集落排水（処理場）	67,774	4,253,732	1,310,840	111,937	2,942,892	3,010,666	
農業集落排水（その他）	7,283	1,342,928	477,033	35,182	865,895	873,178	
漁業集落排水	168,328	8,827,463	1,980,857	192,934	6,846,606	7,014,934	
漁業集落排水（管渠）	117,332	5,125,484	918,535	95,422	4,206,949	4,324,281	
漁業集落排水（ポンプ場）	135	34,518	22,169	1,727	12,349	12,484	
漁業集落排水（処理場）	45,881	3,252,454	899,890	84,871	2,352,564	2,398,445	
漁業集落排水（その他）	4,980	415,007	140,263	10,914	274,744	279,724	
林業集落排水	4,945	122,097	36,335	3,030	85,762	90,707	
林業集落排水（管渠）	0	29,212	6,427	585	22,785	22,785	
林業集落排水（ポンプ場）	0	0	0	0	0	0	
林業集落排水（処理場）	4,945	71,009	22,424	1,869	48,585	53,530	
林業集落排水（その他）	0	21,876	7,484	576	14,392	14,392	
合計	369,381	67,761,412	26,100,004	1,534,770	41,661,408	42,030,789	0

2 基金等明細表

〔平成24年度 普通会計・特別会計〕

(単位：千円)

名 称	現金・預金	有価証券	土 地	その他	合 計
財政調整基金	4,179,820				4,179,820
減債基金	876,370				876,370
退職手当目的基金	1,408,414				1,408,414
職員退職手当基金	1,408,414				1,408,414
その他特定目的基金	5,322,100				5,322,100
あなたのふるさと萩応援基金	114,106				114,106
合併特例基金	2,860,231				2,860,231
福祉振興基金	203,443				203,443
振興基金	566,635				566,635
温泉振興基金	12,298				12,298
ふるさと・水と土保全対策基金	35,013				35,013
山口福祉文化大学進学奨励基金	40,444				40,444
守永・石川基金	145,769				145,769
高等学校進学奨励基金	31,212				31,212
教育振興基金	15,111				15,111
教育文化奨励基金	6,400				6,400
芸術文化育英基金	24,474				24,474
市民病院基金	925,766				925,766
大谷重友大学進学奨励基金	22,799				22,799
大田義晴進学奨励基金	17,143				17,143
市庁舎建設基金	301,256				301,256
土地開発基金	1,023,519		259,200		1,282,719
土地開発基金	1,023,519		259,200		1,282,719
その他定額運用基金	2,616			384	3,000
用品調達基金	2,616			384	3,000
普通会計 計	12,812,839		259,200	384	13,072,423
国民健康保険基金	283,368				283,368
介護給付費準備基金	79,068				79,068
特別会計 計	362,436				362,436
合 計	13,175,275		259,200	384	13,434,859

3 債務負担行為明細表

〔平成24年度 普通会計・特別会計・企業会計〕

(単位：千円)

項 目	物件の購入等	債務保証	損失補償	その他
常備消防被服貸与事業	538			
教員住宅建設事業費負担金	2,767			
休日急患診療センター整備事業	281,645			
地域医療推連携支援センター整備事業	102,898			
農業近代化資金利子補給金				785
農業経営基盤強化資金利子補給金				3,360
新規就農資金利子補給金				379
ほ場整備事業利子補給金				11
漁業近代化資金利子補給金				22,500
商工振興対策資金利子補給金				425
社会福祉法人寿幸会特別養護老人ホーム及び在宅介護支援センター建設費借入償還補助金				10,670
社会福祉法人山水会特別養護老人ホーム「かわかみ苑」建設費借入償還補助金				11,154
萩市町内会等活動保険加入事業				2,439
萩市いきいき交流センター指定管理事業				4,551
萩市総合福祉センター指定管理事業				9,504
萩市生活館指定管理事業				6,055
はぎファミリー・サポート・センター指定管理事業				10,831
萩市生きがいと健康の村指定管理事業				12,040
須佐老人憩の家指定管理事業				2,792
萩市楽々園指定管理事業				19,148
萩市河添介護予防センター指定管理事業				494
萩市鶴江介護予防センター指定管理事業				1,187
萩市越ヶ浜介護予防センター指定管理事業				551
萩市浜崎介護予防センター指定管理事業				601
萩市障害者生活支援センター指定管理事業				21,470
萩市須佐高齢者障害者支援センター指定管理事業				1,152
萩市須佐・福祉複合施設やまびこ指定管理事業				17,497
萩市床山いこいの広場指定管理事業				4,537
萩市ダイビング施設指定管理事業				3,408
萩市須佐釣り桟橋指定管理事業				2,000
萩市道の駅「あさひ」指定管理事業				1,444

項 目	物件の購入等	債務保証	損失補償	その他
萩市旭農産物加工販売所「つつじ」指定管理事業				1,145
萩市福栄総合交流促進施設指定管理事業				2,705
萩田万川温泉センター指定管理事業				2,264
萩市ふれあいすさ休憩所指定管理事業				1,980
萩アクティビティパーク指定管理事業				2,321
サンライフ萩指定管理事業				8,846
萩セミナーハウス指定管理事業				11,801
萩やすらぎ苑斎場田万川火葬場須佐火葬場指定管理事業				66,458
萩市須佐農林産物加工特産品センター指定管理事業				1,468
萩市福栄農林産物直売施設地域食材供給施設指定管理事業				360
萩市自然と観光の広場指定管理事業				8,280
萩市須佐緑地等管理中央センター指定管理事業				640
萩阿武川温泉ふれあい会館指定管理事業				4,800
萩市須佐海苔石休憩所指定管理事業				4,962
市営住宅施設賠償責任保険加入事業				576
萩市むつみ地域世代間交流拠点施設指定管理事業				325
参議院議員補欠選挙執行事務事業				2,306
萩第二リサイクルセンター警備業務委託事業				101
旭地域中学校スクールバス運営事業				2,573
萩博物館企画展図録製作事業				819
道の駅「ゆとりパークたまがわ」指定管理事業				2,790
萩市むつみ農産物加工販売施設（うり坊の郷）指定管理事業				1,375
萩市むつみ物産販売交流施設萩市むつみ昆虫飼育展示施設指定管理事業				200
国営農地再編整備事業費負担金				190,740
大規模林道整備事業費負担金				114,588
普通会計	387,848	0	0	605,408
萩市明木診療所・萩市佐々並診療所指定管理事業				14,997
国民健康保険事業（直診勘定）特別会計	0	0	0	14,997
萩市中津江・福祉複合施設なごみ指定管理事業				8,000
萩市さんみ苑指定管理事業				8,000
萩・福祉複合施設かがやき指定管理事業				16,000
萩市見島ふれあいセンター指定管理事業				24,344
萩市楽々園指定管理事業				8,000
萩市むつみ高齢者生活支援ハウス指定管理事業				22,970

項 目	物件の購入等	債務保証	損失補償	その他
萩市無田ヶ原口・福祉複合施設おとすれ指定管理事業				33,370
萩市須佐・福祉複合施設やまびこ指定管理事業				27,994
介護保険事業（保険事業勘定）特別会計	0	0	0	148,678
水洗便所改造資金利子補給金				421
公共下水道事業特別会計	0	0	0	421
施設維持管理業務委託料				10,467
水洗便所改造資金利子補給金				2
特定環境保全公共下水道事業特別会計	0	0	0	10,469
水洗便所改造資金利子補給金				4
農業集落排水事業特別会計	0	0	0	4
水洗便所改造資金利子補給金				364
漁業集落排水事業特別会計	0	0	0	364
水洗便所改造資金利子補給金				125
特定地域生活排水事業特別会計	0	0	0	125
水洗便所改造資金利子補給金				25
個別排水事業特別会計	0	0	0	25
萩市駐車場指定管理事業				12,293
駐車場事業特別会計	0	0	0	12,293
合 計	387,848	0	0	792,784

4 長期延滞債権明細表

〔平成24年度 普通会計〕

(単位：千円)

相手先名・種別	貸借対照表 計上額	不納欠損率	回収不能 見込額
【貸付金 長期延滞債権】	47,189		
その他の貸付金	47,189		
元金	41,063		
民生費貸付金 元金	16,262	0.00%	
教育費貸付金 元金	1,377	0.00%	
住宅新築資金等貸付金 元金	23,424	0.00%	
利子	6,126		
民生費貸付金 利子	1,717	0.00%	
住宅新築資金等貸付金 利子	4,409	0.00%	
【その他 長期延滞債権】	538,363		△ 69,852
地方税	450,889		△ 68,730
市民税（個人）	132,001	8.13%	△ 10,732
市民税（法人）	8,045	14.81%	△ 1,191
固定資産税	254,254	19.16%	△ 48,715
軽自動車税	6,645	12.42%	△ 825
都市計画税	49,944	14.55%	△ 7,267
その他の未収金	87,474		△ 1,122
分担金及び負担金	35,669		△ 136
老人福祉費負担金	225	0.38%	△ 1
児童福祉費負担金	35,444	0.38%	△ 135
使用料及び手数料	40,908		△ 986
総務管理使用料	76	2.41%	△ 2
農業使用料	2,662	2.41%	△ 64
住宅使用料	38,138	2.41%	△ 919
教育使用料	9	2.41%	
保健衛生手数料	23	2.41%	△ 1
財産収入	4,775		
土地貸付収入	3,296	0.00%	
家屋貸付収入	20	0.00%	
物品売払収入	1,459	0.00%	
諸収入	6,122		
民生費雑入	3,917	0.00%	
農林水産業費雑入	2,205	0.00%	
合 計	585,552		△ 69,852

〔平成24年度 特別会計・企業会計〕

(単位：千円)

相手先名・種別	貸借対照表 計上額	不納欠損率	回収不能 見込額
【その他 未収金】			
国民健康保険事業（事業勘定）	212,788		△ 43,828
国民健康保険料 一般被保険者 医療給付費	144,704	23.22%	△ 33,600
一般被保険者 後期高齢者支援金	36,899	11.22%	△ 4,140
一般被保険者 介護納付金	20,036	20.70%	△ 4,147
退職被保険者 医療給付費	7,644	20.21%	△ 1,545
退職被保険者 後期高齢者支援金	1,970	9.92%	△ 195
退職被保険者 介護納付金	1,535	13.07%	△ 201
国民健康保険事業（直診勘定）			
診療収入 一部負担金 医療給付分		0.00%	
後期高齢者医療事業	2,907		△ 367
診療収入 普通徴収保険料	2,907	12.64%	△ 367
介護保険事業（保険事業勘定）	11,070		△ 3,191
介護保険料 普通徴収保険料	11,070	28.83%	△ 3,191
諸収入 第三者納付金		0.00%	
簡易水道事業	3,237		△ 105
使用料及び手数料 簡易水道使用料	3,237	3.24%	△ 105
公共下水道事業	2,681		△ 463
分担金及び負担金 受益者負担金	1,239	23.06%	△ 286
使用料及び手数料 下水道使用料	1,442	12.25%	△ 177
特定環境保全公共下水道事業	1,304		△ 71
分担金及び負担金 受益者負担金	507	10.77%	△ 55
使用料及び手数料 下水道使用料	797	1.97%	△ 16
農業集落排水事業	1,362		△ 133
分担金及び負担金 処理施設負担金	1,016	11.80%	△ 120
使用料及び手数料 処理施設使用料	346	3.64%	△ 13
漁業集落排水事業	1,411		△ 54
分担金及び負担金 処理施設負担金	726	5.49%	△ 40
使用料及び手数料 処理施設使用料	685	2.07%	△ 14
特定地域生活排水事業	10		
使用料及び手数料 処理施設使用料	10	0.00%	
個別排水事業	120		
分担金及び負担金 処理施設負担金	120	0.00%	
使用料及び手数料 処理施設使用料		0.00%	
水道事業	943		△ 282
上水道 給水収益	934	29.99%	△ 280
簡易水道 給水収益	9	20.00%	△ 2
病院事業	11,573		△ 3,179
事業収益 医業収益	8,661	29.99%	△ 2,597
医業外収益	2,912	20.00%	△ 582
合 計	249,406		△ 51,673

5 未収金明細表

〔平成24年度 普通会計〕

(単位：千円)

相手先名・種別	貸借対照表 計上額	不納欠損率	回収不能 見込額
【貸付金 未収金】	50		
その他の貸付金	50		
元金	50		
教育費貸付金 元金	50	0.00%	
【その他 未収金】	147,475		△ 3,507
地方税	129,280		△ 3,497
市民税（個人）	39,148	0.72%	△ 282
市民税（法人）	2,682	0.97%	△ 26
固定資産税	73,605	3.85%	△ 2,834
軽自動車税	2,454	1.07%	△ 26
都市計画税	11,391	2.89%	△ 329
その他の未収金	18,195		△ 10
分担金及び負担金	6,354		
老人福祉費負担金	69	0.00%	
児童福祉費負担金	6,285	0.00%	
使用料及び手数料	8,983		△ 10
総務管理使用料	313	0.11%	
社会福祉使用料	110	0.11%	
農業使用料	1,513	0.11%	△ 2
住宅使用料	7,044	0.11%	△ 8
総務管理手数料	1	0.11%	
保健衛生手数料	2	0.11%	
財産収入	414		
土地貸付収入	414	0.00%	
諸収入	2,444		
民生費雑入	1,789	0.00%	
農林水産業費雑入	641	0.00%	
消防費雑入	13		
教育費雑入	1	0.00%	
合 計	147,525		△ 3,507

〔平成24年度 特別会計・企業会計〕

(単位：千円)

相手先名・種別	貸借対照表 計上額	不納欠損率	回収不能 見込額
【その他 未収金】			
国民健康保険事業（事業勘定）	152,938		
国民健康保険料 一般被保険者 医療給付費	96,369	0.00%	
一般被保険者 後期高齢者支援	32,253	0.00%	
一般被保険者 介護納付金	13,297	0.00%	
退職被保険者 医療給付費	6,736	0.00%	
退職被保険者 後期高齢者支援	2,250	0.00%	
退職被保険者 介護納付金	1,585	0.00%	
雑入 一般被保険者 返納金	448	0.00%	
後期高齢者医療事業	3,421		
後期高齢者医療保険料 普通徴収保険料	3,421	0.00%	
介護保険事業（保険事業勘定）	10,649		
介護保険料 普通徴収保険料	10,649	0.00%	
簡易水道事業	1,863		
使用料及び手数料 簡易水道使用料	1,863	0.00%	
公共下水道事業	3,049		
分担金及び負担金 受益者負担金	639	0.00%	
使用料及び手数料 下水道使用料	2,410	0.00%	
特定環境保全公共下水道事業	325		
分担金及び負担金 受益者負担金		0.00%	
使用料及び手数料 下水道使用料	325	0.00%	
農業集落排水事業	1,167		△ 37
分担金及び負担金 処理施設負担金	161	0.00%	
使用料及び手数料 処理施設使用料	1,006	3.64%	△ 37
漁業集落排水事業	1,010		
分担金及び負担金 処理施設負担金	176	0.00%	
使用料及び手数料 処理施設使用料	834	0.00%	
特定地域生活排水事業	46		
分担金及び負担金 処理施設負担金		0.00%	
使用料及び手数料 処理施設使用料	46	0.00%	
個別排水事業	35		
使用料及び手数料 処理施設使用料	35	0.00%	
水道事業	198,477		
上水道 給水収益	56,076	0.00%	
その他	13,465	0.00%	
簡易水道 給水収益	5,762	0.00%	
その他	123,174	0.00%	
病院事業	459,888		
事業収益 医業収益	338,847	0.00%	
医業外収益	119,278	0.00%	
資本的収入	1,763	0.00%	
合 計	832,868		△ 37

6 連結対象法人等明細表

区分	名称	資本金等 (千円)	出資金額 (千円)	出資割合 (%)
普通会計	普通会計			
特別会計	国民健康保険事業（事業勘定）			
	国民健康保険事業（直診勘定）			
	後期高齢者医療事業			
	介護保険事業（保険事業勘定）			
	簡易水道事業			
	公共下水道事業			
	特定環境保全公共下水道事業			
	農業集落排水事業			
	漁業集落排水事業			
	林業集落排水事業			
	特定地域生活排水事業			
	個別排水事業			
	駐車場事業			
企業会計	水道事業			
	病院事業			
一部事務組合 広域連合	山口県市町総合事務組合（自治会館）			
	山口県後期高齢者医療広域連合			
	萩・長門清掃一部事務組合			
地方三公社	萩市土地開発公社	10,000	10,000	100.0
第3セクター等	株式会社マリーナ萩	20,000	10,200	51.0
	萩公共サービス株式会社	10,000	10,000	100.0
	萩海運有限会社	89,380	85,380	95.5
	有限会社アクアグリーン川上	6,300	3,300	52.4
	株式会社たまがわ	11,000	5,500	50.0
	有限会社アスクむつみ	23,400	17,550	75.0
	株式会社旭開発	53,500	50,000	93.5
	有限会社グリーンファーム旭	15,000	10,000	66.7
	有限会社ハピネスふくえ	11,350	5,650	49.8
	株式会社広域市町村型CATVネットワーク	14,500	7,500	51.7
	一般社団法人萩八景遊覧船	10,000	6,000	60.0

補助金・負担金 繰出金等（千円）	主たる事業の内容等
	一般会計、住宅新築資金等貸付事業特別会計、土地取得事業特別会計
554,306	国民健康保険被保険者に係る医療保険事業の運営
101,259	見島診療所・大島診療所・川上診療所・むつみ診療所・弥富診療センター・明木診療所・佐々並診療所・福川診療所の管理運営
1,015,204	山口県後期高齢者医療広域連合に対する保険料等の納付、運営経費の負担
1,067,498	介護保険事業の運営
143,255	田万川・むつみ・須佐・旭・福栄地域における簡易水道の管理運営
532,283	萩地域における公共下水道の管理運営
63,203	須佐地域における公共下水道の管理運営
371,749	萩・川上・田万川・むつみ・旭・福栄地域における集落排水の管理運営
217,174	萩・田万川・須佐地域における集落排水の管理運営
2,442	田万川地域における集落排水の管理運営
28,251	萩地域における浄化槽の設置・管理運営
9,290	田万川・むつみ地域における浄化槽の管理運営
1,013	新堀・指月第一・越ヶ浜・大照院前駐車場の管理運営
130,273	萩地域の上水道・簡易水道の管理運営
561,681	萩市民病院の管理運営
62	自治会館の管理運営
3,254	後期高齢者医療事業の運営
172,612	新清掃工場の整備・管理運営
0	地方公共団体の委託に基づく土地の取得の斡旋
0	マリーナ施設の管理運営
0	サンライフ萩、体育施設等の管理運営
40,491	離島航路の旅客、貨物の海上運送
0	お食事処「山酔」の経営
0	道の駅・温泉施設の管理運営
0	農作業の受託、管理
0	萩アクティビティパーク及び道の駅あさひ等の管理運営
3,000	農林作業受託及び農産物生産・加工・販売
0	食材供給、特産品販売
0	放送番組作成・編集・放送、電気通信機器開発・修理・販売等
4,000	萩八景遊覧船の運航

7 地方債明細表

(1) 借入先別一覧表

区分	会計・法人名等	地方債等残高	うち1年内償還	政府資金
普通会計	普通会計	33,720,052	4,673,798	18,015,769
特別会計	国民健康保険事業（直診勘定）	336,845	51,925	335,048
	介護保険事業（保険事業勘定）	27,235	13,618	
	簡易水道事業	1,550,585	122,949	1,315,940
	公共下水道事業	7,080,039	506,085	1,667,367
	特定環境保全公共下水道事業	343,527	39,105	203,724
	農業集落排水事業	3,310,112	232,220	2,297,535
	漁業集落排水事業	1,722,106	94,822	1,442,136
	林業集落排水事業	8,793	1,047	7,322
	特定地域生活排水事業	101,622	6,783	101,622
	個別排水事業	53,626	4,437	43,866
企業会計	水道事業	2,775,185	115,636	1,890,238
	病院事業	3,915,555	294,839	3,323,866
第3セクター等	萩海運有限会社	340,000	340,000	
合 計		55,285,282	6,497,264	30,644,433

(2) 利率別一覧表

区分	会計・法人名等	地方債等残高	～2.0%	2.0%～3.0%
普通会計	普通会計	33,720,052	30,968,230	1,891,926
特別会計	国民健康保険事業（直診勘定）	336,845	336,845	
	介護保険事業（保険事業勘定）	27,235	27,235	
	簡易水道事業	1,550,585	670,159	631,901
	公共下水道事業	7,080,039	2,768,571	3,235,440
	特定環境保全公共下水道事業	343,527	142,310	201,217
	農業集落排水事業	3,310,112	1,271,615	1,881,516
	漁業集落排水事業	1,722,106	957,126	754,138
	林業集落排水事業	8,793	5,235	3,558
	特定地域生活排水事業	101,622	41,157	60,465
	個別排水事業	53,626	36,232	17,394
企業会計	水道事業	2,775,185	772,806	1,830,484
	病院事業	3,915,555	873,868	3,041,687
第3セクター等	萩海運有限会社	340,000	340,000	
合 計		55,285,282	39,211,389	13,549,726

※利率については、決算統計上の区分により仕分けをしています。したがって普通会計においては、「〇%超

(単位：千円)

旧郵政公社 資金	地方公共団体 金融機構資金	市中銀行	その他の 金融機関	共済等	その他
4,475,695	3,408,143	3,233,165	3,646,038	668,262	272,980
1,797					27,235
68,156	166,489				
2,102,775	1,977,449	413,080	919,368		
24,645	115,158				
56,631	955,946				
1,644	278,326				
	1,471				
2,836	6,924				
	884,947				
	143,889	364,150	80,000		3,650
		340,000			
6,734,179	7,938,742	4,350,395	4,645,406	668,262	303,865

(単位：千円)

3.0%~4.0%	4.0%~5.0%	5.0%~6.0%	6.0%~7.0%
524,741	331,322	2,225	1,608
138,044	110,481		
451,437	624,591		
134,095	22,886		
10,842			
59,065	112,830		
1,318,224	1,202,110	2,225	1,608

0%以下」となり、それ以外の会計については、「0%以上0%未満」となります。

8 連結貸借対照表明細表

〔平成24年度〕

	地方公共団体									
	普通会計	公営企業会計			公営事業会計					
		A	水道	病院	小計	国民健康保険 (事業勘定)	国民健康保険 (直診勘定)	後期高齢者 医療	介護保険 (保険)	簡易水道
B										
【資産の部】										
1. 公共資産										
(1) 有形固定資産										
①生活インフラ・国土保全	61,553,335	0	0	0	0	0	0	0	0	17,209,303
②教育	37,391,186	0	0	0	0	0	0	0	0	0
③福祉	5,037,596	0	0	0	0	0	0	0	0	0
④環境衛生	6,183,752	5,574,456	3,531,244	9,105,700	0	748,873	0	0	5,101,305	0
⑤産業振興	35,118,734	0	0	0	0	0	0	0	0	0
⑥消防	2,898,591	0	0	0	0	0	0	0	0	0
⑦総務	8,767,034	0	0	0	0	0	0	0	0	0
⑧収益事業	0	0	0	0	0	0	0	0	0	0
⑨その他	0	0	0	0	0	0	0	0	0	0
有形固定資産 計	156,950,228	5,574,456	3,531,244	9,105,700	0	748,873	0	0	5,101,305	17,209,303
(2) 無形固定資産	0	150,050	734	150,784	0	0	0	0	0	0
(3) 売却可能資産	5,224,127	0	0	0	0	0	0	0	0	0
公共資産 合計	162,174,355	5,724,506	3,531,978	9,256,484	0	748,873	0	0	5,101,305	17,209,303
2. 投資等										
(1) 投資及び出資金	1,182,273	0	0	0	0	0	0	0	0	0
(2) 貸付金	5,252	0	0	0	0	0	0	0	0	0
(3) 基金等	8,016,233	0	0	0	0	0	0	0	0	0
(4) 長期延滞債権	585,553	943	11,573	12,516	212,788	0	2,907	11,070	3,237	2,681
(5) その他	0	0	0	0	0	0	0	0	0	0
(6) 回収不能見込額	△ 69,852	△ 282	△ 3,179	△ 3,461	△ 43,828	0	△ 367	△ 3,191	△ 105	△ 463
投資等 合計	9,719,459	661	8,394	9,055	168,960	0	2,540	7,879	3,132	2,218
3. 流動資産										
(1) 資金	6,000,335	721,434	909,097	1,630,531	437,076	0	19,769	169,867	0	0
(2) 未収金	147,525	198,477	459,888	658,365	152,938	0	3,421	10,649	1,863	3,049
(3) 販売用不動産	0	0	0	0	0	0	0	0	0	0
(4) その他	0	13,924	12,294	26,218	0	0	0	0	0	0
(5) 回収不能見込額	△ 3,507	0	0	0	0	0	0	0	0	0
流動資産 合計	6,144,353	933,835	1,381,279	2,315,114	590,014	0	23,190	180,516	1,863	3,049
4. 繰延勘定	0	0	181,574	181,574	0	0	0	0	0	0
資産 合計	178,038,167	6,659,002	5,103,225	11,762,227	758,974	748,873	25,730	188,395	5,106,300	17,214,570
【負債の部】										
1. 固定負債										
(1) 地方公共団体										
①普通会計地方債	29,046,254	0	0	0	0	0	0	0	0	0
②公営事業地方債	0	2,659,549	3,620,716	6,280,265	0	284,920	0	13,617	1,427,636	6,573,954
地方公共団体 計	29,046,254	2,659,549	3,620,716	6,280,265	0	284,920	0	13,617	1,427,636	6,573,954
(2) 関係団体										
①一部事務組合・広域連合地方債	0	0	0	0	0	0	0	0	0	0
②地方三公社長期借入金	0	0	0	0	0	0	0	0	0	0
③第3セクター等長期借入金	0	0	0	0	0	0	0	0	0	0
関係団体 計	0	0	0	0	0	0	0	0	0	0
(3) 長期未払金	227,401	0	0	0	0	0	0	0	0	0
(4) 引当金	6,625,595	418,532	325,679	744,211	111,260	127,693	18,660	285,512	39,834	123,117
（うち 退職手当等引当金）	6,315,912	253,132	325,679	578,811	111,260	127,693	18,660	285,512	39,834	123,117
（その他の引当金）	309,683	165,400	0	165,400	0	0	0	0	0	0
(5) その他	0	0	0	0	0	0	0	0	0	0
（うち 他会計借入金）	0	0	0	0	0	0	0	0	0	0
固定負債 合計	35,899,250	3,078,081	3,946,395	7,024,476	111,260	412,613	18,660	299,129	1,467,470	6,697,071
2. 流動負債										
(1) 翌年度償還予定額										
①地方公共団体	4,673,798	115,636	294,839	410,475	0	51,925	0	13,618	122,949	506,085
②関係団体	0	0	0	0	0	0	0	0	0	0
翌年度償還予定額 計	4,673,798	115,636	294,839	410,475	0	51,925	0	13,618	122,949	506,085
(2) 短期借入金（翌年度繰上り費用を含む）	0	0	0	0	0	0	0	0	0	0
(3) 未払金	0	43,861	189,485	233,346	0	0	166	293	0	0
(4) 翌年度支払予定退職手当	546,088	0	0	0	0	0	0	0	0	0
(5) 賞与引当金	314,371	10,978	56,608	67,586	5,375	12,211	570	13,965	1,840	6,130
(6) その他	0	47,100	1,025	48,125	0	0	0	0	0	0
（うち 他会計借入金翌年度償還予定額）	0	0	0	0	0	0	0	0	0	0
流動負債 合計	5,534,257	217,575	541,957	759,532	5,375	64,136	736	27,876	124,789	512,215
負債 合計	41,433,507	3,295,656	4,488,352	7,784,008	116,635	476,749	19,396	327,005	1,592,259	7,209,286
【純資産の部】										
純資産 合計	136,604,660	3,363,346	614,873	3,978,219	642,339	272,124	6,334	△ 138,610	3,514,041	10,005,284
負債及び純資産 合計	178,038,167	6,659,002	5,103,225	11,762,227	758,974	748,873	25,730	188,395	5,106,300	17,214,570

その他特別会計								計 B+C	相殺消去等 E	合計 A+D+E F
特定環境保全 公共下水道	農業 集落排水	漁業 集落排水	林業 集落排水	特定地域 生活排水	個別排水	駐車場	小計 C			
1,024,469	0	0	0	0	0	108,069	18,341,841	18,341,841	0	79,895,176
0	0	0	0	0	0	0	0	0	0	37,391,186
0	0	0	0	0	0	0	0	0	0	5,037,596
0	0	0	0	200,568	76,122	0	6,126,868	15,232,568	0	21,416,320
0	10,695,000	7,014,934	90,707	0	0	0	17,800,641	17,800,641	0	52,919,375
0	0	0	0	0	0	0	0	0	0	2,898,591
0	0	0	0	0	0	0	0	0	0	8,767,034
0	0	0	0	0	0	0	0	0	0	0
0	0	0	0	0	0	0	0	0	0	0
1,024,469	10,695,000	7,014,934	90,707	200,568	76,122	108,069	42,269,350	51,375,050	0	208,325,278
0	0	0	0	0	0	0	0	150,784	0	150,784
0	0	0	0	0	0	0	0	0	0	5,224,127
1,024,469	10,695,000	7,014,934	90,707	200,568	76,122	108,069	42,269,350	51,525,834	0	213,700,189
0	0	0	0	0	0	0	0	0	△ 1,763	1,180,510
0	0	0	0	0	0	0	0	0	0	5,252
0	0	0	0	0	0	0	0	0	0	8,016,233
1,304	1,362	1,411	0	10	120	0	236,890	249,406	0	834,959
0	0	0	0	0	0	0	0	0	0	0
△ 71	△ 133	△ 54	0	0	0	0	△ 48,212	△ 51,673	0	△ 121,525
1,233	1,229	1,357	0	10	120	0	188,678	197,733	△ 1,763	9,915,429
0	0	0	0	0	0	0	626,712	2,257,243	273,318	8,530,896
325	1,167	1,010	0	46	35	0	174,503	832,868	△ 273,318	707,075
0	0	0	0	0	0	0	0	0	0	0
0	0	0	0	0	0	0	0	26,218	0	26,218
0	△ 37	0	0	0	0	0	△ 37	△ 37	0	△ 3,544
325	1,130	1,010	0	46	35	0	801,178	3,116,292	0	9,260,645
0	0	0	0	0	0	0	0	181,574	0	181,574
1,026,027	10,697,359	7,017,301	90,707	200,624	76,277	108,069	43,259,206	55,021,433	△ 1,763	233,057,837
0	0	0	0	0	0	0	0	0	0	29,046,254
304,422	3,077,892	1,627,284	7,746	94,839	49,189	0	13,461,499	19,741,764	0	19,741,764
304,422	3,077,892	1,627,284	7,746	94,839	49,189	0	13,461,499	19,741,764	0	48,788,018
0	0	0	0	0	0	0	0	0	0	0
0	0	0	0	0	0	0	0	0	0	0
0	0	0	0	0	0	0	0	0	0	0
0	0	0	0	0	0	0	0	0	0	0
0	0	0	0	0	0	0	0	0	0	227,401
18,552	30,943	29,019	0	1,513	0	0	786,103	1,530,314	0	8,155,909
18,552	30,943	29,019	0	1,513	0	0	786,103	1,364,914	0	7,680,826
0	0	0	0	0	0	0	0	165,400	0	475,083
0	0	0	0	0	0	0	0	0	0	0
0	0	0	0	0	0	0	0	0	0	0
322,974	3,108,835	1,656,303	7,746	96,352	49,189	0	14,247,602	21,272,078	0	57,171,328
39,105	232,220	94,822	1,047	6,783	4,437	0	1,072,991	1,483,466	0	6,157,264
0	0	0	0	0	0	0	0	0	0	0
39,105	232,220	94,822	1,047	6,783	4,437	0	1,072,991	1,483,466	0	6,157,264
0	0	0	0	0	0	0	0	0	0	0
0	0	0	0	0	0	0	459	233,805	0	233,805
0	0	0	0	0	0	0	0	0	0	546,088
616	2,022	2,070	0	335	0	0	45,134	112,720	0	427,091
0	0	0	0	0	0	0	0	48,125	0	48,125
0	0	0	0	0	0	0	0	0	0	0
39,721	234,242	96,892	1,047	7,118	4,437	0	1,118,584	1,878,116	0	7,412,373
362,695	3,343,077	1,753,195	8,793	103,470	53,626	0	15,366,186	23,150,194	0	64,583,701
663,332	7,354,282	5,264,106	81,914	97,154	22,651	108,069	27,893,020	31,871,239	△ 1,763	168,474,136
1,026,027	10,697,359	7,017,301	90,707	200,624	76,277	108,069	43,259,206	55,021,433	△ 1,763	233,057,837

	その他関連団体・関連法人等										
	一部事務組合・広域連合				地方三公社						
	市町総合事務組合	後期高齢者医療広域連合	萩・長門清掃一部事務組合	小計	萩市土地開発公社	萩マリーナ萩	萩公共サービス㈱	萩海運㈱	南アックグリーン川上	㈱たまかゆ	南アックむつみ
			G	H							
【資産の部】											
1. 公共資産											
(1) 有形固定資産											
①生活インフラ・国土保全	0	0	0	0	0	0	0	5,227	0	0	0
②教育	0	0	0	0	0	0	0	0	0	0	0
③福祉	872	0	0	872	0	0	0	0	0	0	0
④環境衛生	0	0	267,867	267,867	0	0	0	0	0	0	0
⑤産業振興	0	0	0	0	0	15,632	0	0	327	1,834	9,717
⑥消防	0	0	0	0	0	0	0	0	0	0	0
⑦総務	1,582	170	0	1,752	0	0	1,368	0	0	0	0
⑧収益事業	0	0	0	0	0	0	0	0	0	0	0
⑨その他	0	0	0	0	0	0	0	0	0	0	0
有形固定資産 計	2,454	170	267,867	270,491	0	15,632	1,368	5,227	327	1,834	9,717
(2) 無形固定資産	0	0	0	0	0	150	76	0	0	0	424
(3) 売却可能資産	0	0	0	0	0	0	0	0	0	0	0
公共資産 合計	2,454	170	267,867	270,491	0	15,782	1,444	5,227	327	1,834	10,141
2. 投資等											
(1) 投資及び出資金	0	0	0	0	0	10	0	0	10	40	150
(2) 貸付金	12,215	0	0	12,215	0	0	0	0	0	0	0
(3) 基金等	127,005	156,597	0	283,602	0	0	0	0	0	0	0
(4) 長期延滞債権	0	0	0	0	0	0	0	0	0	0	0
(5) その他	0	0	0	0	0	0	0	0	0	0	0
(6) 回収不能見込額	0	0	0	0	0	0	0	0	0	0	0
投資等 合計	139,220	156,597	0	295,817	0	10	0	0	10	40	150
3. 流動資産											
(1) 資金	4,763	117,690	3,407	125,860	25,079	60,956	41,203	89,366	5,091	44,518	11,123
(2) 未収金	0	674	0	674	0	47	7,506	4,057	488	7,684	0
(3) 販売用不動産	0	0	0	0	0	0	0	0	0	0	0
(4) その他	0	0	0	0	0	2,346	614	1,523	360	11,938	4,209
(5) 回収不能見込額	0	0	0	0	0	0	0	0	0	0	0
流動資産 合計	4,763	118,364	3,407	126,534	25,079	63,349	49,323	94,946	5,939	64,140	15,332
4. 繰延勘定	0	0	0	0	0	37	0	0	0	6,316	0
資産 合計	146,437	275,131	271,274	692,842	25,079	79,178	50,767	100,173	6,276	72,330	25,623
【負債の部】											
1. 固定負債											
(1) 地方公共団体											
①普通会計地方債	0	0	0	0	0	0	0	0	0	0	0
②公営事業地方債	0	0	0	0	0	0	0	0	0	0	0
地方公共団体 計	0	0	0	0	0	0	0	0	0	0	0
(2) 関係団体											
①一部事務組合・広域連合地方債	0	0	0	0	0	0	0	0	0	0	0
②地方三公社長期借入金	0	0	0	0	0	0	0	0	0	0	0
③第3セクター等長期借入金	0	0	0	0	0	0	0	0	0	0	0
関係団体 計	0	0	0	0	0	0	0	0	0	0	0
(3) 長期未払金	0	0	0	0	0	0	0	0	0	0	0
(4) 引当金	2,244	3,311	0	5,555	0	0	0	0	0	0	0
（うち 退職手当等引当金）	2,244	3,311	0	5,555	0	0	0	0	0	0	0
（その他の引当金）	0	0	0	0	0	0	0	0	0	0	0
(5) その他	0	0	0	0	0	8,453	0	0	0	0	0
（うち 他会計借入金）	0	0	0	0	0	0	0	0	0	0	0
固定負債 合計	2,244	3,311	0	5,555	0	8,453	0	0	0	0	0
2. 流動負債											
(1) 翌年度償還予定額											
①地方公共団体	0	0	0	0	0	0	0	0	0	0	0
②関係団体	0	0	0	0	0	0	0	0	0	0	0
翌年度償還予定額 計	0	0	0	0	0	0	0	0	0	0	0
(2) 短期借入金（翌年度繰上充用金を含む）	0	0	0	0	0	0	0	300,000	0	0	0
(3) 未払金	0	0	0	0	0	966	29,855	20,059	2,550	13,783	2,357
(4) 翌年度支払予定退職手当	0	0	0	0	0	0	0	0	0	0	0
(5) 賞与引当金	84	320	0	404	0	0	0	0	0	2,500	0
(6) その他	0	0	0	0	0	8,198	4,966	1,702	252	14,068	601
（うち 他会計借入金翌年度償還予定額）	0	0	0	0	0	0	0	0	0	0	0
流動負債 合計	84	320	0	404	0	9,164	34,821	321,761	2,802	30,351	2,958
負債 合計	2,328	3,631	0	5,959	0	17,617	34,821	321,761	2,802	30,351	2,958
【純資産の部】											
純資産 合計	144,109	271,500	271,274	686,883	25,079	61,561	15,946	△ 221,588	3,474	41,979	22,665
負債及び純資産 合計	146,437	275,131	271,274	692,842	25,079	79,178	50,767	100,173	6,276	72,330	25,623

(単位：千円)

第3セクター等						合計 G+H+I J	相殺消去等 K	総計 F+J+K L
(株)旭開発	(有)グリーン ファーム旭	(有)ハビネス ひくえ	(株)広州市町村型 CATV ネットワーク	一般社団法人 秋八景遊覧船	小計 I			
0	0	0	0	0	5,227	5,227	0	79,900,403
0	0	0	0	0	0	0	0	37,391,186
0	0	0	0	0	0	872	0	5,038,468
0	0	0	0	0	0	267,867	0	21,684,187
2,520	4,660	710	0	3,834	39,234	39,234	0	52,958,609
0	0	0	0	0	0	0	0	2,898,591
0	0	0	0	0	1,368	3,120	0	8,770,154
0	0	0	0	0	0	0	0	0
0	0	0	0	0	0	0	0	0
2,520	4,660	710	0	3,834	45,829	316,320	0	208,641,598
1,590	0	0	0	0	2,240	2,240	0	153,024
0	0	0	0	0	0	0	0	5,224,127
4,110	4,660	710	0	3,834	48,069	318,560	0	214,018,749
0	105	10	0	0	325	325	△ 221,080	959,755
0	0	0	0	0	0	12,215	0	17,467
0	0	0	0	0	0	283,602	0	8,299,835
0	0	0	0	0	0	0	0	834,959
0	0	0	0	500	500	500	0	500
0	0	0	0	0	0	0	0	△ 121,525
0	105	10	0	500	825	296,642	△ 221,080	9,990,991
46,772	18,270	17,437	20,045	30,488	385,269	536,208	28,023	9,095,127
5,837	3,109	80	0	0	28,808	29,482	△ 28,023	708,534
0	0	0	0	0	0	0	0	0
2,951	0	167	1,809	443	26,360	26,360	0	52,578
0	0	0	△ 2	0	△ 2	△ 2	0	△ 3,546
55,560	21,379	17,684	21,852	30,931	440,435	592,048	0	9,852,693
0	0	0	0	0	6,353	6,353	0	187,927
59,670	26,144	18,404	21,852	35,265	495,682	1,213,603	△ 221,080	234,050,360
0	0	0	0	0	0	0	0	29,046,254
0	0	0	0	0	0	0	0	19,741,764
0	0	0	0	0	0	0	0	48,788,018
0	0	0	0	0	0	0	0	0
0	0	0	0	0	0	0	0	0
0	0	0	0	0	0	0	0	0
0	0	0	0	0	0	0	0	227,401
0	0	1,165	0	0	1,165	6,720	0	8,162,629
0	0	1,165	0	0	1,165	6,720	0	7,687,546
0	0	0	0	0	0	0	0	475,083
0	0	0	0	0	8,453	8,453	0	8,453
0	0	0	0	0	0	0	0	0
0	0	1,165	0	0	9,618	15,173	0	57,186,501
0	0	0	0	0	0	0	0	6,157,264
0	0	0	0	0	0	0	0	0
0	0	0	0	0	0	0	0	6,157,264
0	0	0	0	0	300,000	300,000	0	300,000
3,002	783	683	1,889	2,976	78,903	78,903	0	312,708
0	0	0	0	0	0	0	0	546,088
0	0	0	0	0	2,500	2,904	0	429,995
11,644	546	4,637	947	80	47,641	47,641	0	95,766
0	0	0	0	0	0	0	0	0
14,646	1,329	5,320	2,836	3,056	429,044	429,448	0	7,841,821
14,646	1,329	6,485	2,836	3,056	438,682	444,621	0	65,028,322
45,024	24,815	11,919	19,016	32,209	57,020	768,982	△ 221,080	169,022,038
59,670	26,144	18,404	21,852	35,265	495,682	1,213,603	△ 221,080	234,050,360

9 連結行政コスト計算書明細表

〔平成24年度〕

目的別	地方公共団体										
	普通会計	公営事業会計								簡易水道	公共下水道
		公営企業会計			国民健康保険 (事業勘定)	国民健康保険 (直診勘定)	後期高齢者 医療	介護保険 (保険)	水道		
A	水道	病院	小計	国民健康保険 (事業勘定)	国民健康保険 (直診勘定)	後期高齢者 医療	介護保険 (保険)	簡易水道	公共下水道	B	
経常行政コスト											
生活インフラ・国土保全	2,984,153	0	0	0	0	0	0	0	0	959,881	
教育	2,965,485	0	0	0	0	0	0	0	0	0	
福祉	9,596,845	0	0	0	7,578,765	0	808,141	6,147,907	0	0	
環境衛生	3,069,485	569,798	2,512,550	3,082,348	0	687,577	0	0	310,229	0	
産業振興	5,108,347	0	0	0	0	0	0	0	0	0	
消防	1,067,182	0	0	0	0	0	0	0	0	0	
総務	3,627,669	0	0	0	0	0	0	0	0	0	
支払利息	503,330	64,867	69,882	134,749	0	3,815	0	0	33,590	164,020	
回収不能見込計上額	47,201	100	△ 116	△ 16	80,395	0	139	5,825	91	486	
その他行政コスト	△ 99,496	0	0	0	0	0	0	0	0	0	
経常行政コスト 計	28,870,201	634,765	2,582,316	3,217,081	7,659,160	691,392	808,280	6,153,732	343,910	1,124,387	
経常収益											
使用料・手数料	722,779	0	0	0	0	0	0	0	0	0	
分担金・負担金・寄附金	550,687	18,416	105,000	123,416	3,547,716	483,121	0	1,662,842	0	10,871	
保険料	0	0	0	0	1,783,317	0	556,687	1,111,493	0	0	
事業収益	0	586,592	2,058,715	2,645,307	0	0	0	0	145,506	390,406	
その他特定行政サービス収入	0	19,387	25,651	45,038	11,556	41,788	3,554	20,671	883	6,695	
他会計補助金等	0	127,734	466,886	594,620	554,306	101,259	250,693	1,067,498	143,255	532,283	
経常収益 計	1,273,466	752,129	2,656,252	3,408,381	5,896,895	626,168	810,934	3,862,504	289,644	940,255	
(差引) 純行政コスト	27,596,735	△ 117,364	△ 73,936	△ 191,300	1,762,265	65,224	△ 2,654	2,291,228	54,266	184,132	

性質別	地方公共団体										
	普通会計	公営事業会計								簡易水道	公共下水道
		公営企業会計			国民健康保険 (事業勘定)	国民健康保険 (直診勘定)	後期高齢者 医療	介護保険 (保険)	水道		
A	水道	病院	小計	国民健康保険 (事業勘定)	国民健康保険 (直診勘定)	後期高齢者 医療	介護保険 (保険)	簡易水道	公共下水道	B	
経常行政コスト											
人件費	5,236,373	157,044	1,195,330	1,352,374	88,791	234,230	7,755	221,711	29,435	81,610	
退職手当引当金繰入等	618,875	△ 2,557	2,348	△ 209	△ 4,424	47,210	1,109	27,278	△ 6,644	△ 20,608	
賞与引当金繰入額	314,371	10,978	56,608	67,586	5,375	12,211	570	13,965	1,840	6,130	
物件費	3,396,868	122,655	942,611	1,065,266	121,833	347,082	6,764	296,203	52,137	149,528	
維持補修費	106,855	86,424	11,862	98,286	0	0	0	0	32,230	25,589	
減価償却費	5,888,298	185,287	257,961	443,248	0	46,844	0	0	197,014	688,171	
社会保障給付	4,276,616	0	0	0	5,156,177	0	790,471	5,561,325	0	0	
補助金等	1,783,981	8,173	0	8,173	2,135,329	0	0	0	4,217	29,461	
他会計への支出額	4,797,118	0	0	0	0	0	0	0	0	0	
他団体への公共資産整備補助金等	2,000,066	0	0	0	0	0	0	0	0	0	
支払利息	503,330	64,867	69,882	134,749	0	3,815	0	0	33,590	164,020	
回収不能見込計上額	47,201	100	△ 116	△ 16	80,395	0	139	5,825	91	486	
その他行政コスト	△ 99,751	1,794	45,830	47,624	75,684	0	1,472	27,425	0	0	
経常行政コスト 計	28,870,201	634,765	2,582,316	3,217,081	7,659,160	691,392	808,280	6,153,732	343,910	1,124,387	
経常収益											
使用料・手数料	722,779	0	0	0	0	0	0	0	0	0	
分担金・負担金・寄附金	550,687	18,416	105,000	123,416	3,547,716	483,121	0	1,662,842	0	10,871	
保険料	0	0	0	0	1,783,317	0	556,687	1,111,493	0	0	
事業収益	0	586,592	2,058,715	2,645,307	0	0	0	0	145,506	390,406	
その他特定行政サービス収入	0	19,387	25,651	45,038	11,556	41,788	3,554	20,671	883	6,695	
他会計補助金等	0	127,734	466,886	594,620	554,306	101,259	250,693	1,067,498	143,255	532,283	
経常収益 計	1,273,466	752,129	2,656,252	3,408,381	5,896,895	626,168	810,934	3,862,504	289,644	940,255	
(差引) 純行政コスト	27,596,735	△ 117,364	△ 73,936	△ 191,300	1,762,265	65,224	△ 2,654	2,291,228	54,266	184,132	

(単位：千円)

その他特別会計								計 B+C D	相殺消去等 E	合計 A+D+E F
特定環境保全 公共下水道	農業 集落排水	漁業 集落排水	林業 集落排水	特定地域 生活排水	個別排水	駐車場	小計 C			
72,350	0	0	0	0	0	24,067	1,056,298	1,056,298	△ 608,125	3,432,326
0	0	0	0	0	0	0	0	0	0	2,965,485
0	0	0	0	0	0	0	14,534,813	14,534,813	△ 1,899,310	22,232,348
0	0	0	0	35,465	8,404	0	1,041,675	4,124,023	△ 1,008,444	6,185,064
0	497,545	352,221	4,340	0	0	0	854,106	854,106	△ 592,961	5,369,492
0	0	0	0	0	0	0	0	0	△ 5,984	1,061,198
0	0	0	0	0	0	0	0	0	0	3,627,669
6,115	64,926	30,289	170	1,948	889	0	305,762	440,511	0	943,841
287	69	70	0	0	0	0	87,362	87,346	0	134,547
0	0	0	0	0	0	0	0	0	0	△ 99,496
78,752	562,540	382,580	4,510	37,413	9,293	24,067	17,880,016	21,097,097	△ 4,114,824	45,852,474
0	0	0	0	0	0	0	0	0	0	722,779
127	5,831	3,194	0	△ 1	0	0	5,713,701	5,837,117	△ 107,539	6,280,265
0	0	0	0	0	0	0	3,451,497	3,451,497	0	3,451,497
22,668	85,035	86,957	513	8,830	3,216	10,983	754,114	3,399,421	△ 55,542	3,343,879
12	211	44	0	2	1	78	85,495	130,533	△ 14,707	115,826
63,203	371,749	217,174	2,442	28,251	9,290	1,013	3,342,416	3,937,036	△ 3,937,036	0
86,010	462,826	307,369	2,955	37,082	12,507	12,074	13,347,223	16,755,604	△ 4,114,824	13,914,246
△ 7,258	99,714	75,211	1,555	331	△ 3,214	11,993	4,532,793	4,341,493	0	31,938,228

(単位：千円)

その他特別会計								計 B+C D	相殺消去等 E	合計 A+D+E F
特定環境保全 公共下水道	農業 集落排水	漁業 集落排水	林業 集落排水	特定地域 生活排水	個別排水	駐車場	小計 C			
8,439	29,546	35,755	0	5,023	0	0	742,295	2,094,669	0	7,331,042
14,181	1,217	△ 12,349	0	200	0	0	47,170	46,961	0	665,836
616	2,022	2,070	0	335	0	0	45,134	112,720	0	427,091
18,421	79,584	105,259	1,016	22,106	4,985	12,040	1,216,958	2,282,224	△ 42,638	5,636,454
2,290	25,366	21,419	249	1,332	528	0	109,003	207,289	0	314,144
27,956	357,749	192,934	3,030	6,234	2,845	11,993	1,534,770	1,978,018	0	7,866,316
0	0	0	0	0	0	0	11,507,973	11,507,973	0	15,784,589
447	2,061	7,133	45	235	46	34	2,179,008	2,187,181	△ 27,611	3,943,551
0	0	0	0	0	0	0	0	0	△ 4,044,575	752,543
0	0	0	0	0	0	0	0	0	0	2,000,066
6,115	64,926	30,289	170	1,948	889	0	305,762	440,511	0	943,841
287	69	70	0	0	0	0	87,362	87,346	0	134,547
0	0	0	0	0	0	0	104,581	152,205	0	52,454
78,752	562,540	382,580	4,510	37,413	9,293	24,067	17,880,016	21,097,097	△ 4,114,824	45,852,474
0	0	0	0	0	0	0	0	0	0	722,779
127	5,831	3,194	0	△ 1	0	0	5,713,701	5,837,117	△ 107,539	6,280,265
0	0	0	0	0	0	0	3,451,497	3,451,497	0	3,451,497
22,668	85,035	86,957	513	8,830	3,216	10,983	754,114	3,399,421	△ 55,542	3,343,879
12	211	44	0	2	1	78	85,495	130,533	△ 14,707	115,826
63,203	371,749	217,174	2,442	28,251	9,290	1,013	3,342,416	3,937,036	△ 3,937,036	0
86,010	462,826	307,369	2,955	37,082	12,507	12,074	13,347,223	16,755,604	△ 4,114,824	13,914,246
△ 7,258	99,714	75,211	1,555	331	△ 3,214	11,993	4,532,793	4,341,493	0	31,938,228

目的別	その他関連団体・関連法人等										
	一部事務組合・広域連合				地方三公社						
	市町総合事務組合	後期高齢者医療広域連合	萩・長門清瀬一部事務組合	小計	萩市土地開発公社	㈱マリーナ萩	萩公共サービス㈱	萩海運㈱	㈱アークアグリーン川上	㈱たまがわ	㈱アスクむつみ
			G	H							
経常行政コスト											
生活インフラ・国土保全	0	0	0	0	0	0	0	608,514	0	0	0
教育	0	0	0	0	0	0	0	0	0	0	
福祉	88	8,954,017	0	8,954,105	0	0	0	0	0	0	
環境衛生	0	2,928	89,249	92,177	0	0	0	0	0	0	
産業振興	0	0	0	0	0	47,470	0	0	35,048	350,443	58,328
消防	8,918	0	0	8,918	0	0	0	0	0	0	
総務	47,846	3,411	24,821	76,078	71	0	287,490	0	0	0	
支払利息	0	0	0	0	0	0	0	6,053	0	0	
回収不能見込計上額	0	0	0	0	0	0	0	0	0	0	
その他行政コスト	0	11	572	583	0	0	0	0	0	0	
行政コスト 合計	56,852	8,960,367	114,642	9,131,861	71	47,470	287,490	614,567	35,048	350,443	58,328
経常収益											
使用料・手数料	197	0	0	197	0	0	0	0	0	0	
分担金・負担金・寄附金	41,079	1,557,884	172,612	1,771,575	0	0	0	0	0	0	
保険料	0	0	0	0	0	0	0	0	0	0	
事業収益	0	0	0	0	0	49,155	287,991	209,721	30,596	350,561	56,604
その他特定行政サービス収入	0	0	0	0	67	520	14	365,550	3,982	155	3,804
他会計補助金等	0	0	0	0	0	0	0	0	0	0	
行政サービス収入 合計	41,276	1,557,884	172,612	1,771,772	67	49,675	288,005	575,271	34,578	350,716	60,408
(差引) 純行政コスト	15,576	7,402,483	△ 57,970	7,360,089	4	△ 2,205	△ 515	39,296	470	△ 273	△ 2,080

性質別	その他関連団体・関連法人等										
	一部事務組合・広域連合				地方三公社						
	市町総合事務組合	後期高齢者医療広域連合	萩・長門清瀬一部事務組合	小計	萩市土地開発公社	㈱マリーナ萩	萩公共サービス㈱	萩海運㈱	㈱アークアグリーン川上	㈱たまがわ	㈱アスクむつみ
			G	H							
経常行政コスト											
人件費	4,634	5,480	1,305	11,419	0	15,314	19,054	232,200	13,846	68,511	30,383
退職手当引当金繰入等	48,016	625	0	48,641	0	0	0	4,692	0	0	0
賞与引当金繰入額	84	320	0	404	0	0	0	0	0	0	
物件費	934	45,211	1,813	47,958	0	12,303	3,708	242,713	18,604	47,629	13,986
維持補修費	65	0	0	65	0	181	6	119,184	921	1,489	1,604
減価償却費	120	9	4,490	4,619	0	1,889	4	663	66	1,122	3,822
社会保険給付	25	0	0	25	0	0	0	0	0	0	
補助金等	2,974	8,908,722	107,034	9,018,730	71	1,316	6,224	577	977	471	1,317
他会計への支出額	0	0	0	0	0	0	0	0	0	0	
他団体への公共資産整備補助金等	0	0	0	0	0	0	0	0	0	0	
支払利息	0	0	0	0	0	0	0	6,053	0	0	
回収不能見込計上額	0	0	0	0	0	0	0	0	0	0	
その他行政コスト	0	0	0	0	0	16,467	258,494	8,485	634	231,221	7,216
行政コスト 合計	56,852	8,960,367	114,642	9,131,861	71	47,470	287,490	614,567	35,048	350,443	58,328
経常収益											
使用料・手数料	197	0	0	197	0	0	0	0	0	0	
分担金・負担金・寄附金	41,079	1,557,884	172,612	1,771,575	0	0	0	0	0	0	
保険料	0	0	0	0	0	0	0	0	0	0	
事業収益	0	0	0	0	0	49,155	287,991	209,721	30,596	350,561	56,604
その他特定行政サービス収入	0	0	0	0	67	520	14	365,550	3,982	155	3,804
他会計補助金等	0	0	0	0	0	0	0	0	0	0	
行政サービス収入 合計	41,276	1,557,884	172,612	1,771,772	67	49,675	288,005	575,271	34,578	350,716	60,408
(差引) 純行政コスト	15,576	7,402,483	△ 57,970	7,360,089	4	△ 2,205	△ 515	39,296	470	△ 273	△ 2,080

(単位：千円)

第3セクター等						計 G+H+I J	相殺消去等 K	純計 F+J+K L
㈨旭開発	㈨グリーン ファーム旭	㈨ハビネス ふくえ	㈨広域市町村型 CATV ネットワーク	一般社団法人 萩八景遊覧船	小計 I			
0	0	0	43,190	0	651,704	651,704	0	4,084,030
0	0	0	0	0	0	0	0	2,965,485
0	0	0	0	0	0	8,954,105	△ 767,765	30,418,688
0	0	0	0	0	0	92,177	△ 84,759	6,192,482
90,558	36,888	20,358	0	33,122	672,215	672,215	△ 202,942	5,838,765
0	0	0	0	0	0	8,918	0	1,070,116
0	0	0	0	0	287,490	363,639	△ 249,903	3,741,405
0	0	0	0	0	6,053	6,053	0	949,894
0	0	0	0	0	0	0	0	134,547
0	0	0	0	0	0	583	△ 572	△ 99,485
90,558	36,888	20,358	43,190	33,122	1,617,462	10,749,394	△ 1,305,941	55,295,927
0	0	0	0	0	0	197	0	722,976
0	0	0	0	0	0	1,771,575	△ 877,917	7,173,923
0	0	0	0	0	0	0	0	3,451,497
85,881	29,798	5,990	43,354	31,951	1,181,602	1,181,602	△ 289,862	4,235,619
4,795	7,079	14,964	11	4,008	404,882	404,949	△ 138,162	382,613
0	0	0	0	0	0	0	0	0
90,676	36,877	20,954	43,365	35,959	1,586,484	3,358,323	△ 1,305,941	15,966,628
△ 118	11	△ 596	△ 175	△ 2,837	30,978	7,391,071	0	39,329,299

(単位：千円)

第3セクター等						計 G+H+I J	相殺消去等 K	純計 F+J+K L
㈨旭開発	㈨グリーン ファーム旭	㈨ハビネス ふくえ	㈨広域市町村型 CATV ネットワーク	一般社団法人 萩八景遊覧船	小計 I			
29,281	13,083	9,882	14,390	6,153	452,097	463,516	0	7,794,558
0	0	245	0	0	4,937	53,578	0	719,414
0	0	0	0	0	0	404	0	427,495
17,757	847	4,137	2,472	21,218	385,374	433,332	△ 289,862	5,779,924
371	3,453	402	0	845	128,456	128,521	0	442,665
1,998	1,650	136	0	2,361	13,711	18,330	0	7,884,646
0	0	0	0	0	0	25	0	15,784,614
1,566	586	604	69	850	14,557	9,033,358	△ 248,314	12,728,595
0	0	0	0	0	0	0	△ 767,765	△ 15,222
0	0	0	0	0	0	0	0	2,000,066
0	0	0	0	0	6,053	6,053	0	949,894
0	0	0	0	0	0	0	0	134,547
39,585	17,269	4,952	26,259	1,695	612,277	612,277	0	664,731
90,658	36,888	20,358	43,190	33,122	1,617,462	10,749,394	△ 1,305,941	55,295,927
0	0	0	0	0	0	197	0	722,976
0	0	0	0	0	0	1,771,575	△ 877,917	7,173,923
0	0	0	0	0	0	0	0	3,451,497
85,881	29,798	5,990	43,354	31,951	1,181,602	1,181,602	△ 289,862	4,235,619
4,795	7,079	14,964	11	4,008	404,882	404,949	△ 138,162	382,613
0	0	0	0	0	0	0	0	0
90,676	36,877	20,954	43,365	35,959	1,586,484	3,358,323	△ 1,305,941	15,966,628
△ 118	11	△ 596	△ 175	△ 2,837	30,978	7,391,071	0	39,329,299

10 連結純資産変動計算書明細表

〔平成24年度〕

	地方公共団体										
	普通会計	公営事業会計								簡易水道	公共下水道
		水道	病院	小計	国民健康保険 (事業勘定)	国民健康保険 (直移勘定)	後期高齢者 医療	介護保険 (保険)	小計		
A	B										
期首純資産残高	139,062,357	3,249,006	598,879	3,847,885	484,203	329,086	3,680	△ 241,666	3,531,392	10,047,666	
純経常行政コスト	△ 27,596,735	117,364	73,936	191,300	△ 1,762,265	△ 65,224	2,654	△ 2,291,228	△ 54,266	△ 184,132	
一般財源	21,933,571	0	0	0	0	0	0	0	0	0	
地方税	5,584,622	0	0	0	0	0	0	0	0	0	
地方交付税	14,816,318	0	0	0	0	0	0	0	0	0	
その他行政コスト充当財源	1,532,631	0	0	0	0	0	0	0	0	0	
補助金等受入	6,216,613	0	3,234	3,234	1,920,401	8,262	0	2,394,284	36,915	141,750	
臨時損益	△ 93,308	△ 3,601	△ 16,789	△ 20,390	0	0	0	0	0	0	
災害復旧事業費	△ 4,023	0	0	0	0	0	0	0	0	0	
公共資産除売却損益	0	△ 3,601	△ 16,789	△ 20,390	0	0	0	0	0	0	
投資損失	0	0	0	0	0	0	0	0	0	0	
損失補償等引当金繰入金	△ 89,285	0	0	0	0	0	0	0	0	0	
収益事業純損失	0	0	0	0	0	0	0	0	0	0	
その他臨時損益	0	0	0	0	0	0	0	0	0	0	
出資の受入・新規設立	0	0	1,763	1,763	0	0	0	0	0	0	
資産評価替えによる変動額	△ 2,887,963	0	0	0	0	0	0	0	0	0	
無償受贈資産受入	0	2,794	0	2,794	0	0	0	0	0	0	
その他	△ 29,875	△ 2,217	△ 46,150	△ 48,367	0	0	0	0	0	0	
期末純資産残高	136,604,660	3,363,346	614,873	3,978,219	642,339	272,124	6,334	△ 138,610	3,514,041	10,005,284	

(単位：千円)

その他特別会計								計 B+C D	相殺消去等 E	合計 A+D+E F	
特定環境保全 公共下水道	農業 集落排水	漁業 集落排水	林業 集落排水	特定地域 生活排水	個別排水	駐車場	小計 C				
656,074	7,442,825	5,059,564	83,469	97,190	19,437	120,062	27,632,782	31,480,667	△ 1,988	170,541,036	
7,258	△ 99,714	△ 75,211	△ 1,555	△ 331	3,214	△ 11,993	△ 4,532,793	△ 4,341,493	0	△ 31,938,228	
0	0	0	0	0	0	0	0	0	0	21,933,571	
0	0	0	0	0	0	0	0	0	0	5,584,622	
0	0	0	0	0	0	0	0	0	0	14,816,318	
0	0	0	0	0	0	0	0	0	0	1,532,631	
0	11,370	279,753	0	295	0	0	4,793,030	4,796,264	0	11,012,877	
0	0	0	0	0	0	0	0	△ 20,390	0	△ 113,698	
0	0	0	0	0	0	0	0	0	0	△ 4,023	
0	0	0	0	0	0	0	0	△ 20,390	0	△ 20,390	
0	0	0	0	0	0	0	0	0	0	0	
0	0	0	0	0	0	0	0	0	0	△ 89,285	
0	0	0	0	0	0	0	0	0	0	0	
0	0	0	0	0	0	0	0	0	0	0	
0	0	0	0	0	0	0	0	1,763	225	1,988	
0	0	0	0	0	0	0	0	0	0	△ 2,887,963	
0											
0	0	0	0	0	0	0	0	2,794	0	2,794	
0	1	0	0	0	0	0	1	△ 48,366	0	△ 78,241	
663,332	7,354,282	5,264,106	81,914	97,154	22,651	108,069	27,893,020	31,871,239	△ 1,763	168,474,136	

	その他関連団体・関連法人等										
	一部事務組合・広域連合				地方三公社						
	市町総合 事務組合	後期高齢者 医療広域連合	萩・長門湯郷 一部事務組合	小計 G	萩市土地 開発公社 H	㈱マリーナ 萩	萩公共 サービス㈱	萩海運㈱	㈲アックア グリーン川上	㈱たまがわ	㈲アスク むつみ
期首純資産残高	214,752	172,194	132,413	519,359	25,083	59,633	15,431	△ 182,292	3,944	41,706	20,585
純経常行政コスト	△ 15,576	△ 7,402,483	57,970	△ 7,360,089	△ 4	2,205	515	△ 39,296	△ 470	273	2,080
一般財源	3,327	3,690,629	28,161	3,722,117	0	0	0	0	0	0	0
地方税	0	0	0	0	0	0	0	0	0	0	0
地方交付税	0	0	0	0	0	0	0	0	0	0	0
その他行政コスト充当財源	3,327	3,690,629	28,161	3,722,117	0	0	0	0	0	0	0
補助金等受入	0	3,814,664	52,730	3,867,394	0	0	0	0	0	0	0
臨時損益	0	0	0	0	0	0	0	0	0	0	0
災害復旧事業費	0	0	0	0	0	0	0	0	0	0	0
公共資産除売却損益	0	0	0	0	0	0	0	0	0	0	0
投資損失	0	0	0	0	0	0	0	0	0	0	0
損失補償等引当金繰入金	0	0	0	0	0	0	0	0	0	0	0
収益事業純損失	0	0	0	0	0	0	0	0	0	0	0
その他臨時損益	0	0	0	0	0	0	0	0	0	0	0
出資の受入・新規設立	0	0	0	0	0	0	0	0	0	0	0
資産評価替えによる変動額	0	0	0	0	0	0	0	0	0	0	0
無償受贈資産受入	0	0	0	0	0	0	0	0	0	0	0
その他	△ 58,394	△ 3,504	0	△ 61,898	0	△ 277	0	0	0	0	0
期末純資産残高	144,109	271,500	271,274	686,883	25,079	61,561	15,946	△ 221,588	3,474	41,979	22,665

(単位：千円)

第3セクター等						計 G+H+I J	相殺消去等 K	純計 F+J+K L
(株)旭開発	(有)グリーン ファーム旭	(有)ビジネス ひくえ	(有)広域市町村型 CATV ネットワーク	一般社団法人 萩八景遊覧船	小計 I			
44,906	24,826	11,323	18,841	29,372	88,275	632,717	△ 251,080	170,922,673
118	△ 11	596	175	2,837	△ 30,978	△ 7,391,071	0	△ 39,329,299
0	0	0	0	0	0	3,722,117	0	25,655,688
0	0	0	0	0	0	0	0	5,584,622
0	0	0	0	0	0	0	0	14,816,318
0	0	0	0	0	0	3,722,117	0	5,254,748
0	0	0	0	0	0	3,867,394	0	14,880,271
0	0	0	0	0	0	0	0	△ 113,698
0	0	0	0	0	0	0	0	△ 4,023
0	0	0	0	0	0	0	0	△ 20,390
0	0	0	0	0	0	0	0	0
0	0	0	0	0	0	0	0	△ 89,285
0	0	0	0	0	0	0	0	0
0	0	0	0	0	0	0	0	0
0	0	0	0	0	0	0	0	1,988
0	0	0	0	0	0	0	0	△ 2,887,963
0	0	0	0	0	0	0	0	2,794
0	0	0	0	0	△ 277	△ 62,175	30,000	△ 110,416
45,024	24,815	11,919	19,016	32,209	57,020	768,982	△ 221,080	169,022,038

11 連結資金収支計算書明細表

〔平成24年度〕

	地方公共団体										
	公営事業会計										
	普通会計	公営企業会計			国民健康保険 (事業勘定)	国民健康保険 (直診勘定)	後期高齢者 医療	介護保険 (保険)	簡易水道	公共下水道	
A	水道	病院	小計	B							
〔経常的収支の部〕											
人件費	5,817,550	169,753	1,249,175	1,418,928	94,497	216,285	8,320	235,691	31,397	87,169	9,031
物件費	3,383,978	122,248	1,141,233	1,263,481	121,833	347,082	6,764	296,203	52,137	149,528	18,421
社会保障給付	4,276,616	0	0	0	5,156,177	0	790,471	5,561,325	0	0	0
補助金等	1,783,981	8,173	0	8,173	2,135,329	0	0	0	4,217	29,461	447
支払利息	503,330	64,867	69,882	134,749	0	3,815	0	0	33,590	164,020	6,115
他会計への事務費等充当財源繰出支出	3,334,356	0	0	0	0	0	0	0	0	0	0
その他支出	110,878	82,214	72,463	154,677	75,684	0	1,518	27,389	32,230	25,589	2,290
支出 合計	19,210,689	447,255	2,532,753	2,980,008	7,583,520	597,182	807,073	6,120,608	153,571	455,767	36,304
地方税	5,578,110	0	0	0	0	0	0	0	0	0	0
地方交付税	14,816,318	0	0	0	0	0	0	0	0	0	0
国県補助金等	4,081,615	0	54,247	54,247	1,920,401	33,542	0	2,394,284	0	10,636	0
使用料・手数料	617,303	0	0	0	0	0	0	0	0	0	0
分担金・負担金・寄附金	281,055	15,898	0	15,898	3,547,716	483,121	0	1,662,842	0	0	144
保険料	0	0	0	0	1,704,165	0	557,469	1,105,086	0	0	0
事業収入	0	586,679	2,064,556	2,651,235	0	0	0	0	145,420	389,522	22,711
諸収入	206,726	19,396	25,452	44,848	11,556	8,630	0	20,671	0	0	0
地方債発行額	715,114	0	0	0	0	300	0	0	0	80,818	0
長期借入金借入額	0	0	0	0	0	0	0	0	0	0	0
短期借入金借入額	0	0	0	0	0	0	0	0	0	0	0
基金取崩額	85,347	0	0	0	0	0	0	0	0	0	0
他会計補助金等	0	77,115	309,361	386,476	554,306	69,504	250,693	1,067,498	560	11,528	7,466
その他収入	1,025,676	0	0	0	0	0	3,554	0	883	6,695	12
収入 合計	27,407,264	699,088	2,453,616	3,152,704	7,738,144	595,097	811,716	6,250,381	146,863	499,199	30,333
経常的収支額	8,196,575	251,833	△ 79,137	172,696	154,624	△ 2,085	4,643	129,773	△ 6,708	43,432	△ 5,971
〔公共資産整備収支の部〕											
公共資産整備支出	5,305,966	147,499	283,276	430,775	0	17,708	0	0	120,983	374,188	7,035
公共資産整備補助金等支出	2,010,183	0	0	0	0	0	0	0	0	0	0
他会計への建設費充当財源繰出支出	161,753	0	0	0	0	0	0	0	0	0	0
地方独立行政法人公共資産整備支出	0	0	0	0	0	0	0	0	0	0	0
一部事務組合・広域連合公共資産整備支出	0	0	0	0	0	0	0	0	0	0	0
地方三公社公共資産整備支出	0	0	0	0	0	0	0	0	0	0	0
第3セクター等公共資産整備支出	0	0	0	0	0	0	0	0	0	0	0
支出 合計	7,477,902	147,499	283,276	430,775	0	17,708	0	0	120,983	374,188	7,035
国県補助金等	2,111,341	33,975	114	34,089	0	7,878	0	0	36,915	131,114	0
地方債発行額	2,045,586	87,300	292,700	380,000	0	8,100	0	0	80,800	141,982	0
長期借入金借入額	0	0	0	0	0	0	0	0	0	0	0
短期借入金借入額	0	0	0	0	0	0	0	0	0	0	0
基金取崩額	1,182,847	0	0	0	0	0	0	0	0	0	0
他会計補助金等	0	△ 12,376	1,763	△ 10,613	0	0	0	0	0	98,898	6,891
その他収入	347,459	0	0	0	0	0	0	0	0	10,394	0
収入 合計	5,687,233	108,899	294,577	403,476	0	15,978	0	0	117,715	382,388	6,891
公共資産整備収支額	△ 1,790,669	△ 38,600	11,301	△ 27,299	0	△ 1,730	0	0	△ 3,268	8,200	△ 144
〔投資・財務的収支の部〕											
投資及び出資金	0	0	0	0	0	0	0	0	0	0	0
貸付金	149,883	0	0	0	0	0	0	0	0	0	0
基金積立額	796,360	0	0	0	0	0	0	0	0	0	0
定額運用基金への繰出支出	4,097	0	0	0	0	0	0	0	0	0	0
他会計への公債費充当財源繰出支出	1,302,772	0	0	0	0	0	0	0	0	0	0
地方債償還額	4,495,955	242,842	253,436	496,278	0	27,940	0	13,618	132,719	529,489	42,731
長期借入金返済額	0	0	0	0	0	0	0	0	0	0	0
短期借入金返済額	0	0	0	0	0	0	0	0	0	0	0
収益事業純支出	0	0	0	0	0	0	0	0	0	0	0
その他支出	0	0	0	0	0	0	0	0	0	0	0
支出 合計	6,749,067	242,842	253,436	496,278	0	27,940	0	13,618	132,719	529,489	42,731
国県補助金等	23,657	0	0	0	0	0	0	0	0	0	0
貸付金回収額	152,475	0	0	0	0	0	0	0	0	0	0
基金取崩額	0	0	0	0	0	0	0	0	0	0	0
地方債発行額	475,000	0	0	0	0	0	0	0	0	56,000	0
長期借入金借入額	0	0	0	0	0	0	0	0	0	0	0
短期借入金借入額	0	0	0	0	0	0	0	0	0	0	0
公共資産等売却収入	17,415	0	0	0	0	0	0	0	0	0	0
収益事業純収入	0	0	0	0	0	0	0	0	0	0	0
その他収入	311,798	60,358	254,121	314,479	0	31,755	0	0	142,695	421,857	48,846
収入 合計	980,345	60,358	254,121	314,479	0	31,755	0	0	142,695	477,857	48,846
投資・財務的収支額	△ 5,768,722	△ 182,484	665	△ 181,799	0	3,815	0	△ 13,618	9,976	△ 51,632	6,115
当年度資金増減額	637,184	30,749	△ 67,151	△ 36,402	154,624	0	4,643	116,155	0	0	0
期首資金残高	5,363,151	690,685	976,248	1,666,933	282,452	0	15,126	53,712	0	0	0
経費負担割合変更に伴う差額	0	0	0	0	0	0	0	0	0	0	0
期末資金残高	6,000,335	721,434	909,097	1,630,531	437,076	0	19,769	169,867	0	0	0

(単位：千円)

その他特別会計							計 B+C D	相殺消去等 E	合計 A+D+E F
農業 集落排水	漁業 集落排水	林業 集落排水	特定地域 生活排水	個別排水	駐車場	小計 C			
31,504	38,070	0	5,346	0	0	787,310	2,206,238	0	8,023,788
79,584	106,259	1,016	22,106	4,985	12,040	1,216,958	2,480,439	△ 42,638	5,821,779
0	0	0	0	0	0	11,507,973	11,507,973	0	15,784,589
2,061	7,133	45	235	46	34	2,179,008	2,187,181	△ 27,611	3,943,551
61,926	30,289	170	1,948	889	0	305,762	440,511	0	943,841
0	0	0	0	0	0	0	0	△ 2,174,055	1,160,301
25,366	21,419	249	1,332	528	0	213,594	368,271	0	479,149
203,441	202,170	1,480	30,967	6,448	12,074	16,210,605	19,190,613	△ 2,214,304	36,156,998
0	0	0	0	0	0	0	0	0	5,378,110
0	0	0	0	0	0	0	0	0	14,816,318
5,244	10,213	0	0	0	0	4,374,320	4,428,567	0	8,510,182
0	0	0	0	0	0	0	0	0	617,303
0	0	0	0	0	0	5,693,823	5,709,721	0	5,990,776
0	0	0	0	0	0	3,366,720	3,366,720	0	3,366,720
84,759	86,546	513	8,814	3,255	10,983	752,523	3,403,758	△ 56,271	3,347,487
0	0	0	0	0	0	40,857	85,705	△ 14,707	277,724
0	2,953	0	0	0	0	84,071	84,071	0	799,185
0	0	0	0	0	0	0	0	0	0
0	0	0	0	0	0	0	0	0	0
0	0	0	0	0	0	0	0	0	85,347
36,782	70,821	797	20,203	2,303	1,013	2,093,474	2,479,950	△ 2,176,969	302,981
211	44	0	2	1	78	11,480	11,480	0	1,037,156
126,996	170,577	1,310	29,019	5,559	12,074	16,417,268	19,569,972	△ 2,217,947	44,729,289
△ 76,445	△ 31,593	△ 170	△ 1,948	△ 889	0	206,663	379,359	△ 3,643	8,572,291
19,582	381,887	0	954	0	0	922,337	1,353,112	0	6,659,078
0	0	0	0	0	0	0	0	0	2,010,183
0	0	0	0	0	0	0	0	△ 161,753	0
0	0	0	0	0	0	0	0	0	0
0	0	0	0	0	0	0	0	0	0
0	0	0	0	0	0	0	0	0	0
19,582	381,887	0	954	0	0	922,337	1,353,112	△ 161,753	8,669,261
6,126	269,510	0	295	0	0	451,868	485,957	0	2,597,298
0	77,947	0	0	0	0	308,829	688,829	0	2,734,415
0	0	0	0	0	0	0	0	0	0
0	0	0	0	0	0	0	0	0	0
0	0	0	0	0	0	0	0	0	1,182,847
19,056	32,537	0	69	0	0	157,451	146,838	△ 162,419	△ 15,581
5,919	3,167	0	90	0	0	19,570	19,570	0	367,029
31,101	383,191	0	454	0	0	937,718	1,341,194	△ 162,419	6,866,008
11,519	1,304	0	△ 500	0	0	15,381	△ 11,918	△ 666	△ 1,803,253
0	0	0	0	0	0	0	0	0	0
0	0	0	0	0	0	0	0	0	0
0	0	0	0	0	0	0	0	0	149,883
0	0	0	0	0	0	0	0	0	796,360
0	0	0	0	0	0	0	0	0	4,097
0	0	0	0	0	0	0	0	△ 1,271,017	31,755
250,985	83,527	1,475	6,031	6,098	0	1,094,613	1,590,891	0	6,086,846
0	0	0	0	0	0	0	0	0	0
0	0	0	0	0	0	0	0	0	0
0	0	0	0	0	0	0	0	0	0
0	0	0	0	0	0	0	0	0	0
250,985	83,527	1,475	6,031	6,098	0	1,094,613	1,590,891	△ 1,271,017	7,068,941
0	0	0	0	0	0	0	0	0	23,657
0	0	0	0	0	0	0	0	0	152,475
0	0	0	0	0	0	0	0	0	0
0	0	0	0	0	0	56,000	56,000	0	531,000
0	0	0	0	0	0	0	0	0	0
0	0	0	0	0	0	0	0	0	0
0	0	0	0	0	0	0	0	0	17,415
0	0	0	0	0	0	0	0	0	0
315,911	113,816	1,645	7,979	6,987	0	1,091,491	1,405,970	△ 1,255,782	461,986
315,911	113,816	1,645	7,979	6,987	0	1,147,491	1,461,970	△ 1,255,782	1,186,533
64,926	30,289	170	1,948	889	0	52,878	△ 128,921	15,235	△ 5,882,408
0	0	0	△ 500	0	0	274,922	238,520	10,926	886,630
0	0	0	500	0	0	351,790	2,018,723	262,392	7,614,266
0	0	0	0	0	0	0	0	0	0
0	0	0	0	0	0	626,712	2,257,243	273,318	8,530,896

	その他関連団体・関連法人等										
	一部事務組合・広域連合				地方三公社						
	市町総合 事務組合	後期高齢者 医療広域連合	萩・長門清流 一部事務組合	小計	萩市土地 開発公社	(株)マリーナ萩	萩公共 サービス㈱	萩海運㈱	㈱アックア グリーン川上	(株)たまたがわ	㈱アスク むつみ
G				H							
【経常的収支の部】											
人件費	53,481	5,802	1,305	60,588	0	15,314	19,054	239,800	13,816	68,511	30,383
物件費	934	45,211	1,813	47,958	71	14,391	9,178	131,924	17,808	53,387	12,485
社会保障給付	25	0	0	25	0	0	0	0	0	0	0
補助金等	2,974	8,908,722	107,034	9,018,730	0	1,316	6,224	577	977	471	1,317
支払利息	0	0	0	0	0	0	0	6,053	0	0	0
他会計への事務費等充当財源繰出支出	0	0	0	0	0	0	0	0	0	0	0
その他支出	65	0	0	65	0	16,885	258,498	127,669	1,555	234,059	8,820
支出 合計	57,479	8,959,735	110,152	9,127,366	71	47,909	292,954	506,023	34,186	356,428	53,005
地方税	0	0	0	0	0	0	0	0	0	0	0
地方交付税	0	0	0	0	0	0	0	0	0	0	0
国県補助金等	0	3,724,417	0	3,724,417	0	0	0	0	0	0	0
使用料・手数料	197	0	0	197	0	0	0	0	0	0	0
分担金・負担金・寄附金	41,079	1,557,884	172,612	1,771,575	0	0	0	0	0	0	0
保険料	0	0	0	0	0	0	0	0	0	0	0
事業収入	0	0	0	0	0	53,546	287,198	214,688	30,445	350,701	56,373
諸収入	2,925	3,690,580	21,620	3,718,125	67	18	12	16	1	9	4
地方債発行額	0	0	0	0	0	0	0	0	0	0	0
長期借入金借入額	0	0	0	0	0	0	0	0	0	0	0
短期借入金借入額	0	0	0	0	0	0	0	0	0	0	0
基金取崩額	18,758	58,674	0	77,432	0	0	0	0	0	0	0
他会計補助金等	0	0	0	0	0	0	0	0	0	0	0
その他収入	△ 2,641	370	3,541	1,270	0	502	2	365,534	3,981	146	3,800
収入 合計	60,318	9,031,925	200,773	9,293,016	67	54,066	287,212	580,238	34,427	350,856	60,177
経常的収支額	2,839	72,190	90,621	165,650	△ 4	6,157	△ 5,742	74,215	241	△ 5,572	7,172
【公共資産整備収支の部】											
公共資産整備支出	0	0	151,525	151,525	0	670	0	230	0	0	8,405
公共資産整備補助金等支出	0	0	0	0	0	0	0	0	0	0	0
他会計への建設費充当財源繰出支出	0	0	0	0	0	0	0	0	0	0	0
地方独立行政法人公共資産整備支出	0	0	0	0	0	0	0	0	0	0	0
一部事務組合・広域連合公共資産整備支出	0	0	0	0	0	0	0	0	0	0	0
地方三公社公共資産整備支出	0	0	0	0	0	0	0	0	0	0	0
第3セクター等公共資産整備支出	0	0	0	0	0	0	0	0	0	0	0
支出 合計	0	0	151,525	151,525	0	670	0	230	0	0	8,405
国県補助金等	0	0	52,730	52,730	0	0	0	0	0	0	0
地方債発行額	0	0	0	0	0	0	0	0	0	0	0
長期借入金借入額	0	0	0	0	0	0	0	0	0	0	0
短期借入金借入額	0	0	0	0	0	0	0	0	0	0	0
基金取崩額	0	0	0	0	0	0	0	0	0	0	0
他会計補助金等	0	0	0	0	0	0	0	0	0	0	0
その他収入	0	0	0	0	0	0	0	0	0	0	0
収入 合計	0	0	52,730	52,730	0	0	0	0	0	0	0
公共資産整備収支額	0	0	△ 98,795	△ 98,795	0	△ 670	0	△ 230	0	0	△ 8,405
【投資・財務的収支の部】											
投資及び出資金	0	0	0	0	0	0	0	0	0	0	0
貸付金	4,144	0	0	4,144	0	0	0	0	0	0	0
基金積立額	9,536	45,199	0	54,735	0	0	0	0	0	0	0
定額運用基金への繰出支出	0	0	0	0	0	0	0	0	0	0	0
他会計への公債費充当財源繰出支出	0	0	0	0	0	0	0	0	0	0	0
地方債償還額	0	0	0	0	0	0	0	0	0	0	0
長期借入金返済額	0	0	0	0	0	0	0	0	0	0	0
短期借入金返済額	0	0	0	0	0	0	0	340,000	0	0	0
収益事業純支出	0	0	0	0	0	0	0	0	0	0	0
その他支出	0	0	0	0	0	0	0	0	0	0	0
支出 合計	13,680	45,199	0	58,879	0	0	0	340,000	0	0	0
国県補助金等	0	90,217	0	90,217	0	0	0	0	0	0	0
貸付金回収額	3,081	0	0	3,081	0	0	0	0	0	0	0
基金取崩額	4,144	0	0	4,144	0	0	0	0	0	0	0
地方債発行額	0	0	0	0	0	0	0	0	0	0	0
長期借入金借入額	0	0	0	0	0	0	0	0	0	0	0
短期借入金借入額	0	0	0	0	0	0	0	340,000	0	0	0
公共資産等売却収入	0	0	0	0	0	0	0	0	0	0	0
収益事業純収入	0	0	0	0	0	0	0	0	0	0	0
その他収入	3,379	20	0	3,399	0	0	0	0	0	0	0
収入 合計	10,604	90,267	0	100,871	0	0	0	340,000	0	0	0
投資・財務的収支額	△ 3,076	45,088	0	41,992	0	0	0	0	0	0	0
当年度資金増減額	△ 237	117,258	△ 8,174	108,847	△ 4	5,487	△ 5,742	73,985	241	△ 5,572	△ 1,233
期首資金残高	7,076	764	11,581	19,421	25,083	55,469	46,945	15,381	4,850	50,090	12,356
経費負担割合変更に伴う差額	△ 2,076	△ 332	0	△ 2,408	0	0	0	0	0	0	0
期末資金残高	4,763	117,690	3,407	125,860	25,079	60,956	41,203	89,366	5,091	44,518	11,123

(単位：千円)

第3セクター等						合計 G+H+I	相殺消去等 K	総計 F+J+K L
㈱旭開発	㈱グリーン ファーム旭	㈱ハビネス ふくえ	㈱広域市町村型 CATV ネットワーク	一般社団法人 秋八景遊覧船	小計 I			
29,281	13,083	9,882	14,390	6,153	459,697	520,285	0	8,544,073
16,830	2,535	2,064	2,867	22,388	285,860	333,889	△ 289,862	5,865,806
0	0	0	0	0	0	25	0	15,784,614
1,566	586	604	69	850	14,557	9,033,287	△ 310,774	12,666,064
0	0	0	0	0	6,053	6,053	0	949,894
0	0	0	0	0	0	0	△ 767,765	392,536
39,956	18,919	5,354	26,259	2,540	740,514	740,579	0	1,219,728
87,633	35,123	17,904	43,585	31,931	1,506,681	10,634,118	△ 1,368,401	45,422,715
0	0	0	0	0	0	0	0	5,578,110
0	0	0	0	0	0	0	0	14,816,318
0	0	0	0	0	0	3,724,417	0	12,234,599
0	0	0	0	0	0	197	0	617,500
0	0	0	0	0	0	1,771,575	△ 940,377	6,821,974
0	0	0	0	0	0	0	0	3,366,720
84,093	28,202	6,387	44,021	32,141	1,187,798	1,187,798	△ 290,397	4,244,888
14	6,859	3	4	8	6,948	3,725,140	0	4,002,864
0	0	0	0	0	0	0	0	799,185
0	0	0	0	0	0	0	0	0
0	0	0	0	0	0	0	0	0
0	0	0	0	0	0	77,432	0	162,779
0	0	0	0	0	0	0	0	302,981
4,781	220	14,961	7	4,000	397,934	399,204	△ 138,162	1,298,198
88,888	35,281	21,351	44,035	36,149	1,592,680	10,885,763	△ 1,368,936	54,246,116
1,255	158	3,447	450	4,218	85,999	251,645	△ 535	8,823,401
						0		
3,017	1,946	0	0	0	14,268	165,793	0	6,824,871
0	0	0	0	0	0	0	0	2,010,183
0	0	0	0	0	0	0	0	0
0	0	0	0	0	0	0	0	0
0	0	0	0	0	0	0	0	0
0	0	0	0	0	0	0	0	0
0	0	0	0	0	0	0	0	0
3,017	1,946	0	0	0	14,268	165,793	0	8,835,054
0	0	0	0	0	0	52,730	0	2,650,028
0	0	0	0	0	0	0	0	2,734,415
0	0	0	0	0	0	0	0	0
0	0	0	0	0	0	0	0	0
0	0	0	0	0	0	0	0	1,182,817
0	0	0	0	0	0	0	0	△ 15,581
0	0	0	0	0	0	0	0	367,029
0	0	0	0	0	0	52,730	0	6,918,738
△ 3,017	△ 1,946	0	0	0	△ 14,268	△ 113,063	0	△ 1,916,316
						0		
0	0	0	0	0	0	0	0	0
0	0	0	0	0	0	4,144	0	154,027
0	0	0	0	0	0	54,735	0	851,095
0	0	0	0	0	0	0	0	4,097
0	0	0	0	0	0	0	0	31,755
0	0	0	0	0	0	0	0	6,086,816
0	0	0	0	0	0	0	0	0
0	0	0	0	0	340,000	340,000	△ 40,000	300,000
0	0	0	0	0	0	0	0	0
0	0	0	0	0	0	0	0	0
0	0	0	0	0	340,000	398,879	△ 40,000	7,427,820
0	0	0	0	0	0	90,217	0	113,904
0	0	0	0	0	0	3,081	0	155,556
0	0	0	0	0	0	4,144	0	4,144
0	0	0	0	0	0	0	0	531,000
0	0	0	0	0	0	0	0	0
0	0	0	0	0	340,000	340,000	△ 40,000	300,000
0	0	0	0	0	0	0	0	17,415
0	0	0	0	0	0	0	0	0
0	0	0	0	0	0	3,399	0	465,385
0	0	0	0	0	340,000	440,871	△ 40,000	1,587,404
0	0	0	0	0	0	41,892	0	△ 5,840,416
△ 1,762	△ 1,788	3,447	450	4,218	71,731	180,574	△ 535	1,066,669
48,534	20,068	13,990	19,595	26,270	313,538	358,012	28,558	8,030,866
0	0	0	0	0	0	△ 2,408	0	△ 2,408
46,772	18,270	17,437	20,045	30,488	385,269	536,208	28,023	9,095,127

Ⅶ 萩市の財政状況

1 主な財政指標

萩市の普通会計における、過去5年間の主な財政指標等は下表のとおりです。

(単位：千円)

項 目	H20	H21	H22	H23	H24
住民基本台帳人口（年度末）	56,196 人	55,443 人	54,506 人	53,589 人	52,909 人
歳入総額	29,937,843	33,482,802	35,386,587	32,524,798	34,932,593
歳出総額	29,335,814	32,459,412	34,324,532	31,667,047	33,988,448
標準財政規模	19,395,456	19,891,810	20,703,029	20,327,919	20,362,603
積立金現在高	8,563,174	8,927,150	10,334,314	11,700,399	11,786,704
地方債現在高	40,945,616	39,024,196	37,710,709	35,218,868	33,720,052
債務負担行為額	1,953,834	2,390,317	910,648	1,279,742	993,256
財政力指数（3カ年平均）	0.371	0.361	0.345	0.333	0.326
実質収支比率	0.7%	1.7%	2.9%	2.8%	3.1%
経常収支比率	93.6%	89.9%	87.4%	89.8%	89.5%
実質公債費比率（3カ年平均）	15.0%	14.0%	12.4%	11.4%	10.8%

※用語の説明

- 財政力指数：地方公共団体の財政力を示す指標として用いられます。1以上になると普通交付税の不交付団体になります。1以下の団体であっても、1に近い団体ほど財源に余裕があるといえることができます。算定式は下記のとおりです。

$$\text{財政力指数} = \frac{\text{基準財政収入額（標準的な状態において徴収が見込まれる税収入等）}}{\text{基準財政需要額（妥当かつ合理的な平均的水準で行政を行うための経費）}}$$

- 実質収支比率：標準財政規模と臨時財政対策債発行可能額の合計額に対する実質収支額の割合を示すものです。実質収支とは、歳入歳出差引額（形式収支）から、翌年度へ繰り越すべき財源を差し引いたものです。実質収支額が黒字の場合の比率は正数で、赤字の場合は負数で表されます。一般的にはおおむね3～5%が望ましいとされています。算定式は下記のとおりです。

$$\text{実質収支比率} = \frac{\text{実質収支額}}{\text{標準財政規模（臨時財政対策債発行可能額を含む）}} \times 100$$

- 経常収支比率：地方公共団体の財政構造の弾力性を示す指標として用いられます。一般的に、市にあっては80%程度が妥当とされています。比率が高いほど臨時的な支出や新たな行政サービスへの対応が困難になると考えられます。算定式は下記のとおりです。

$$\text{経常収支比率} = \frac{\text{経常経費充当一般財源（人件費、公債費等の義務的性格の経常経費）}}{\text{経常一般財源歳入額（地方税、地方交付税などの経常一般財源収入）}}$$

- 実質公債費比率：標準財政規模に対する実質的な公債費相当額の割合（公債費に公営企業債に対する繰出金などの公債費に準ずるものを含めたもの）を示すものです。地方債協議制度の下では、18%以上の団体は地方債の発行に際し、県知事の許可が必要となります。さらに、25%以上の団体は地方債の一部について発行が制限されることとなります。算定式は下記のとおりです。

$$\text{実質公債費比率} = \frac{(A+B) - (C+D)}{E-D}$$

A：地方債の元利償還金（繰上償還等を除く。）

B：地方債の元利償還金に準ずるもの（準元利償還金）

C：A又はBに充当される特定財源

※H19より都市計画税の一部が特定財源として充当可能になりました。

D：A・Bに係る基準財政需要額算入額

E：標準財政規模（臨時財政対策債発行可能額を含む）

2 他市との比較

平成24年度における主な財政指標等の、他市との比較は下表のとおりです。

(単位：千円)

項目	萩市	[近隣市]	[類似団体]	
		長門市	益田市	浜田市
住民基本台帳人口（年度末）	52,909人	37,803人	49,911人	58,523人
歳入総額	34,932,593	21,499,335	25,170,743	37,737,867
歳出総額	33,988,448	20,968,568	24,597,351	37,289,458
標準財政規模	20,362,603	13,478,057	15,109,354	20,187,896
積立金現在高	11,786,704	5,024,367	3,150,248	11,633,438
地方債現在高	33,720,052	25,536,135	35,531,356	51,925,145
債務負担行為額	993,256	1,203,458	2,469,163	3,574,865
財政力指数（3カ年平均）	0.326	0.347	0.404	0.425
実質収支比率	3.1%	3.4%	3.6%	1.7%
経常収支比率	89.5%	88.6%	92.3%	87.3%
実質公債費比率（3カ年平均）	10.8%	15.3%	16.1%	14.5%

※類似団体とは人口と産業構造の2要素により市町村を分類したものです。

3 健全化判断比率及び資金不足比率

(1) 健全化判断比率（4指標）

比率名	萩市の比率	早期健全化基準	財政再生基準
12 実質赤字比率	—	12.46%以上	20.00%以上
② 連結実質赤字比率	—	17.46%以上	30.00%以上
③ 実質公債費比率	10.8%	25.00%以上	35.00%以上
④ 将来負担比率	45.9%	350.00%以上	

※「—」は、赤字ではないことを示しています。

- ① 実質赤字比率とは、一般会計等（萩市では2つの特別会計を含んでいます。）の実質赤字額の標準財政規模に対する割合で、赤字である場合に比率として表されます。
- ② 連結実質赤字比率とは、全会計の実質赤字額（又は資金不足額）の標準財政規模に対する割合です。
- ③ 実質公債費比率とは、一般会計等が負担する地方債元利償還金及び準元利償還金から償還に充当された特定財源と基準財政需要額に算入された公債費を除いた額を標準財政規模から基準財政需要額に算入された公債費を除いた額で除して表す割合です。
- ④ 将来負担比率とは、一般会計等が将来負担すべき実質的な負債から償還に充当可能な基金、特定財源見込額及び地方債現在高に係る基準財政需要額算入見込額を除いた額を標準財政規模から基準財政需要額に算入された公債費を除いた額で除して表す割合です。

[早期健全化基準]

健全化判断比率のうちいずれかの数値が早期健全化基準数値以上の場合には、財政健全化計画の策定（議会の議決）、外部監査の義務付け、財政健全化計画の実施状況を毎年度議会に報告し、公表を行うなど自主的かつ計画的にその財政の健全化を図るべき基準です。

[財政再生基準]

健全化判断比率のうちいずれかの数値（将来負担比率を除く）が財政再生基準数値以上の場合には、財政再生計画の策定（議会の議決）、外部監査の義務付け、地方債発行の制限、財政運営が計画に適合しないと認められる場合等においては予算の変更等が総務大臣から勧告されるなど国等の関与の基で確実に再生を図るべき基準です。

(2) 資金不足比率

公営企業である簡易水道、各種下水道、水道、病院の各事業会計の決算における資金不足額を事業規模に対する割合で表す比率ですが、各会計とも資金不足額が無いため、比率の表示はありません。

4 平成24年度の主な事業等

(1) 貸借対照表の公共資産に計上された主な事業

(単位：千円)

事業名	事業費	補助金	地方債	一般財源等
消防救急無線デジタル化整備事業	802,436	106,873	626,073	69,490
小原畦田線道路整備事業	557,467		261,200	296,267
大島離島航路船舶建造事業	495,625	146,790	321,800	27,035
大島漁港特定漁港漁場整備事業	385,662	228,883	134,308	22,471
休日急患診療センター整備事業	300,388	300,388		
明倫小学校整備事業	300,284	58,976	178,700	62,608
萩東中学校整備事業	268,791	107,956	109,600	51,235
企業誘致推進事業	204,150			204,150

(2) 他団体及び民間への支出金により形成された資産に計上された主な事業

(単位：千円)

事業名	事業費	補助金	地方債	一般財源等
社会福祉施設整備事業	979,337			979,337
畜産共同利用施設整備事業	395,042	395,042		
畜産基盤再編総合整備事業	133,754	116,955		16,799
民間保育所整備事業	92,064	61,376	25,900	4,788
森井家住宅修理事業	25,013	6,169		18,844
やまぐち集落営農生産拡大事業	24,186	23,445		741
離島流通効率化事業	21,734	21,734		
重要伝統的建造物群保存地区保存修理事業	20,489	15,708		4,781

(3) 行政コスト計算書に計上された主な経費・主な収入

(単位：千円)

性質別		目的別	金額
経費	物件費	ごみ・し尿処理に関する経費	609,212
		社会教育に関する経費	484,369
		学校教育に関する経費	434,189
		保健・医療に関する経費	278,867
		消防・防災に関する経費	142,450
		観光振興に関する経費	117,362
	社会保障給付	子育て支援に関する経費	1,703,599
		障害者福祉に関する経費	1,450,294
		生活保護に関する経費	930,224
	補助金等	保健・医療に関する経費	775,533
農業振興に関する経費		486,004	
商工振興に関する経費		337,605	
収入	使用料・手数料	公営住宅の使用料	177,536
		保育に関する収入	137,751
		ごみ・し尿処理に関する収入	111,184
	分担金・負担金・寄附金	消防に関する収入	149,638
		保育に関する収入	86,136
		老人福祉に関する収入	38,566
		ごみ・し尿処理に関する収入	9,215

Ⅷ 新地方公会計制度へ向けた流れ

1 国の動向

平成 12 年 3 月 「地方公共団体の総合的な財政分析に関する調査研究会報告書」をまとめる。

平成 17 年 12 月 「行政改革の重要方針」を定める。

資産・債務改革に関する基本方針が示され、地方公共団体においても資産・債務の実態把握、管理体制の総点検、改革の方向性と具体的施策の明確化を推進するよう要請される。

平成 18 年 5 月 「新地方公会計制度研究会報告書」を公表する。

地方の新しい公会計の整備を促進するための2つのモデル（基準モデル・総務省方式改訂モデル）が提案される。

平成 18 年 6 月 「簡素で効率的な政府を実現するための行政改革の推進に関する法律」を施行する。

資産・債務改革における地方公共団体の取組について示される。

平成 18 年 8 月 「地方公共団体における行政改革の更なる推進のための指針」を策定する。

「簡素で効率的な政府を実現するための行政改革の推進に関する法律」（H18.6）等を踏まえ、人口3万人以上の都市においては、地方公共団体単体と関連団体等も含む連結ベースでの「貸借対照表」、「行政コスト計算書」、「純資産変動計算書」、「資金収支計算書」の4表を、平成21年度（平成20年度決算）を目途に作成・公表するよう示される。

平成 19 年 10 月 「新地方公会計制度実務研究会報告書」をまとめる。

「基準モデル・総務省方式改訂モデル」に基づく財務書類作成要領が示される。また、「公会計の整備推進について」（総務省通知）により、再度、地方公共団体における公会計整備の推進、資産・債務に関する情報開示と適正な管理の推進が要請される。

平成 20 年 6 月 「地方公会計の整備促進に関するワーキンググループ」が発足する。

地方公共団体における財務諸表の整備が円滑に進むように、作成上の課題等の解決方策の検討や詳細な作成手順等の検討が行われる。

平成 21 年 4 月 「地方公会計の整備促進に関するワーキンググループ」により、「新地方公会計モデルにおける連結財務書類作成実務手引」がまとめられる。

地方公共団体において連結財務書類の整備が円滑に進むように、実務にあたっての留意点にも触れながら、より具体的な解説書として取りまとめられる。

2 萩市の動向

平成 12 年～平成 19 年 普通会計における「貸借対照表」を作成・公表する。（総務省方式）

「地方公共団体の総合的な財政分析に関する調査研究会報告書」を基準とし、財務書類の作成・公表を行う。（旧萩市は H12、H14、H15 に作成・公表。その他の町村は未作成。合併後は H17 に作成・公表。）

平成 20 年 3 月 普通会計における「貸借対照表」を作成・公表する。（総務省方式改訂モデル）

「新地方公会計制度実務研究会報告書」で示された「総務省方式改訂モデルに基づく財務書類作成要領」を基準とし、財務書類の作成・公表を行う。

平成 21 年 3 月 普通会計における財務書類4表「貸借対照表」、「行政コスト計算書」、「純資産変動計算書」、「資金収支計算書」を作成・公表する。（総務省方式改訂モデル）

平成 22 年 2 月 普通会計ベース及び連結ベースでの財務書類4表を作成・公表する。（総務省方式改訂モデル）

平成 24 年度
萩市の財務諸表

平成 26 年 3 月 発行

萩市総務部財政課

TEL 0838-25-3131 (代表)

0838-25-3465 (直通)

E-mail : zaisei@city.hagi.lg.jp