


平成 22 年度
萩市の財務諸表



萩市 財政課

も く じ

I 財務諸表の作成にあたって

1	財務書類4表の整備について	1
2	作成の目的	1
3	作成の方法	2

II 普通会計財務書類4表

1	普通会計財務書類4表の概要	3
2	貸借対照表	5
3	行政コスト計算書	7
4	純資産変動計算書	8
5	資金収支計算書	9
6	市民1人あたりの普通会計財務書類4表	10

III 連結財務書類4表

1	連結財務書類4表の概要	11
2	連結貸借対照表	13
3	連結行政コスト計算書	15
4	連結純資産変動計算書	17
5	連結資金収支計算書	19
6	市民1人あたりの連結財務書類4表	21

IV 財務諸表の説明

1	貸借対照表について	22
2	行政コスト計算書について	27
3	純資産変動計算書について	29
4	資金収支計算書について	30
5	財務書類4表のつながりと企業会計との相違点	31

V 財務諸表の分析

1	貸借対照表の分析	33
2	行政コスト計算書の分析	40
3	純資産変動計算書の分析	49
4	資金収支計算書の分析	52

VI 附属明細表

1	有形固定資産明細表	55
2	基金等明細表	57
3	債務負担行為明細表	58
4	長期延滞債権明細表	59
5	未収金明細表	61
6	連結対象法人等明細表	63
7	地方債明細表	65
8	連結貸借対照表明細表	67
9	連結行政コスト計算書明細表	71
10	連結純資産変動計算書明細表	75
11	連結資金収支計算書明細表	79

VII 萩市の財政状況

1	主な財政指標	83
2	他市との比較	84
3	健全化判断比率及び資金不足比率	85
4	平成22年度の主な事業等	86

VIII 新地方公会計制度へ向けた流れ

1	国の動向	87
2	萩市の動向	87

I 財務諸表の作成にあたって

1 財務書類4表の整備について

平成18年6月に施行された「簡素で効率的な政府を実現するための行政改革の推進に関する法律」により、資産・債務の実態把握と管理体制の整備、そして資産・債務改革の推進が地方自治体に求められています。

このことを踏まえ、平成18年8月には総務省において「地方公共団体における行政改革の更なる推進のための指針」が策定されています。

その指針のなかで『人口3万人以上の都市は、普通会計ベース及び連結ベースの財務書類4表（貸借対照表、行政コスト計算書、純資産変動計算書、資金収支計算書）を平成21年度（平成20年度決算）までに整備すること』との方針が示されました。

この流れを受け萩市においては、平成19年度決算で普通会計ベースの財務書類4表の作成・公表を行い、平成20年度決算から、普通会計ベース及び連結ベースの財務書類4表を作成・公表しています。

2 作成の目的

（1）情報開示による透明性の向上、説明責任の履行

住民サービスにかかるコストや、これまで形成してきた資産の情報を含めた財政状況を公表することにより、行政の透明性をより高めます。

第3セクター等も含めた連結ベースの財政状況等を明示することにより、現在の課題をわかりやすく説明します。

住民サービスにかかるコストと住民（受益者）負担を併せて明示することにより、コスト意識の向上を図ります。

（2）行政経営への活用

他団体（類似団体や近隣団体）との比較分析により自団体の特徴や課題を考察し、自治体経営の方向性を検討します。

財務諸表から得られる情報を活用し、財政運営の改革・改善を促進します。

（3）資産・債務の適切な管理

遊休資産を把握することにより、資産の売却・活用を促進します。

過去どれだけの投資を行い、どれだけの資産を形成してきたかを把握します。

債務（地方債・貸付金・未収金等）の適正な管理を行います。

債務（将来負担）に対する、今後必要な資金を把握します。

3 作成の方法

(1) 基本的な考え方

総務省から示された、下記の報告書等を基準とし、「総務省方式改訂モデル」を採用して作成しました。

- ・「新地方公会計制度実務研究会報告書」（平成 19 年 10 月）
- ・「地方公共団体の総合的な財政分析に関する調査研究会報告書」（平成 12 年 3 月、平成 13 年 3 月）
- ・「地方公共団体財務書類作成にかかる基準モデル」及び「地方公共団体財務書類作成にかかる総務省方式改訂モデル」に関するQ&A（平成 23 年 3 月改訂）
- ・「地方公会計モデルにおける連結財務書類作成実務手引」（平成 23 年 12 月改訂）

(2) 作成対象

今年度は、体系的な決算統計が作成されている普通会計（一般会計・住宅新築資金等貸付事業特別会計・土地取得事業特別会計）と連結対象となる会計・団体・法人（特別会計、企業会計、一部事務組合・広域連合、地方三公社、第3セクター等）を対象としました。

連結対象となる会計・団体・法人等の詳細については、「6 連結対象法人等明細表」（63・64 ページ）のとおりです。

(3) 収入・支出などの認識方式

普通会計・特別会計における会計年度は、4月1日に始まり翌年の3月31日をもって終了しますが、その後出納整理期間（4月1日から5月31日）があり、その期間にもかなりの現金収支があるため、出納閉鎖日（5月31日）における収支を用いています。

企業会計は決算日の3月31日の収支を用いています。

地方三公社・第3セクター等はそれぞれの決算日の収支を用いています。

出納整理期間を持つ会計・団体と持たない会計・団体との、出納整理期間における取引については、調整を行っています。

原則として、すべての内部取引は相殺消去しています。

Ⅱ 普通会計財務書類4表

1 普通会計財務書類4表の概要

〈 貸借対照表 〉 ～財産（資産）の状況とその財源～

（単位：千円）

借 方		貸 方	
[資産の部]		[負債の部]	
1 公共資産	167,106,063	1 固定負債	40,121,277
（1）有形固定資産	160,513,210	（1）地方債	33,268,926
（2）売却可能資産	6,592,853	（2）長期未払金	490,591
		（3）退職手当引当金	6,284,980
2 投資等	9,516,089	（4）損失補償等引当金	76,780
（1）投資及び出資金	1,208,522		
（2）貸付金	10,258	2 流動負債	5,082,582
（3）基金等	7,683,701	（1）翌年度償還予定地方債	4,441,783
（4）長期延滞債権	681,802	（2）短期借入金（翌年度充用金）	0
（5）回収不能見込額	△ 68,194	（3）未払金	0
3 流動資産	5,182,479	（4）翌年度支払予定退職手当	314,377
（1）現金預金	4,988,380	（5）賞与引当金	326,422
うち歳計現金	1,062,055	負債の部 計	45,203,859
（2）未収金	194,099		
		[純資産の部]	
		1 公共資産等整備国県補助金等	44,918,586
		2 公共資産等整備一般財源等	94,860,069
		3 その他一般財源	△ 12,067,936
		4 資産評価差額	8,890,053
		純資産の部 計	136,600,772
資産の部 計	181,804,631	負債・純資産の部 計	181,804,631

〈 行政コスト計算書 〉 ～1年間の行政サービスに係る経費と財源～

（単位：千円）

[経常行政コスト]	
1 人にかかるコスト	6,355,901
（1）人件費	5,322,799
（2）退職手当引当金繰入等	706,680
（3）賞与引当金繰入額	326,422
2 物にかかるコスト	9,501,516
（1）物件費	3,484,321
（2）維持補修費	114,837
（3）減価償却費	5,902,358
3 移転支的コスト	11,237,141
（1）社会保障給付	4,086,532
（2）補助金等	1,781,122
（3）他会計等への支出額	4,765,137
（4）他団体への公共資産整備補助金等	604,350
4 その他のコスト	660,175
（1）支払利息	606,539
（2）回収不能見込計上額	90,025
（3）その他行政コスト	△ 36,389
経常行政コスト 計	27,754,733
[経常収益]	
1 使用料・手数料	910,493
2 分担金・負担金・寄附金	473,089
経常収益 計	1,383,582
純経常行政コスト	26,371,151

〈 資金収支計算書 〉 ～1年間の資金の収支～

（単位：千円）

期首歳計現金残高	1,023,390
経常的収支	9,072,066
公共資産整備収支	△ 3,025,136
投資・財務的収支	△ 6,008,265
期末歳計現金残高	1,062,055

〈 純資産変動計算書 〉 ～1年間の純資産の増減～

（単位：千円）

期首純資産残高	135,748,513
純経常行政コスト	△ 26,371,151
一般財源	22,053,804
補助金等受入	7,863,818
その他	△ 2,694,212
期末純資産残高	136,600,772

(1) 貸借対照表について

貸借対照表とは、自治体が住民サービスを提供するために保有している財産（資産）と、その資産をどのような財源（負債・純資産）でまかなってきたかを総括的に対照表示した一覧表です。

「資産」には、住民サービス提供のためのもの（使う資産）と、税金の未収金や売却可能資産などの資金流入をもたらすもの（売れる資産、回収する資産）があります。

「負債」とは、将来、支払い義務の履行により自治体から資金流出をもたらすもので、「将来世代が負担する部分」という見方ができます。

「純資産」とは、資産と負債の差額で、主に補助金や一般財源があります。これは、「現在までの世代が負担した部分」という見方ができます。

(2) 行政コスト計算書について

行政コスト計算書とは、4月1日から翌年の3月31日までの1年間の行政活動のうち、行政が提供する資産形成以外のすべてのサービスに係る経費【経常行政コスト】と、その行政サービスの直接の対価として得られた財源【経常収益】を、目的別に対比させた財務書類です。これにより行政サービスの受益と負担の割合をみることができます。

(3) 純資産変動計算書について

純資産変動計算書とは、貸借対照表の【純資産の部】を構成する「公共資産等整備国県補助金等」、「公共資産等整備一般財源等」、「その他一般財源等」、「資産評価差額」について、1年間でどのように変動したかを表している財務書類です。

貸借対照表の説明でも述べましたが、【純資産の部】は「現在までの世代が負担した部分」ですので、この財務書類により、1年間でそれが増えたのか減ったのかがわかります。

(4) 資金収支計算書について

資金収支計算書とは、歳計現金（＝資金）の出入りの情報を性質の異なる3つの区分（活動）に分けて表示した財務書類です。3つの区分とは、「経常的収支の部」、「公共資産整備収支の部」及び「投資・財務的収支の部」です。

2 貸借対照表

平成22年度 萩市 貸借対照表 (平成23年3月31日現在)

(単位：千円)

借	方	貸	方
[資産の部]		[負債の部]	
1	公共資産	1	固定負債
	(1) 有形固定資産		(1) 地方債
	①生活インフラ・国土保全		33,268,926
	61,369,234		
	②教育		(2) 長期未払金
	37,585,682		①物件の購入等
	③福祉		0
	5,498,643		②債務保証又は損失補償
	④環境衛生		0
	6,834,804		③その他
	⑤産業振興		490,591
	37,992,624		長期未払金 計
	⑥消防		490,591
	1,985,748		(3) 退職手当引当金
	⑦総務		6,284,980
	9,246,475		(4) 損失補償等引当金
	有形固定資産 計		76,780
	160,513,210		固定負債 合計
	(2) 売却可能資産		40,121,277
	6,592,853		
	公共資産 合計		2 流動負債
	167,106,063		(1) 翌年度償還予定地方債
			4,441,783
2	投資等		(2) 短期借入金(翌年度繰上充用金)
	(1) 投資及び出資金		0
	①投資及び出資金		(3) 未払金
	1,208,522		0
	②投資損失引当金		(4) 翌年度支払予定退職手当
	0		314,377
	投資及び出資金 計		(5) 賞与引当金
	1,208,522		326,422
	(2) 貸付金		流動負債 合計
	10,258		5,082,582
	(3) 基金等		負債合計
	①職員退職手当基金		45,203,859
	997,206		
	②その他特定目的基金		[純資産の部]
	5,410,783		1 公共資産等整備国県補助金等
	③土地開発基金		44,918,586
	1,265,267		2 公共資産等整備一般財源等
	④その他定額運用基金		94,860,069
	10,445		3 その他一般財源等
	⑤退職手当組合積立金		△ 12,067,936
	0		4 資産評価差額
	基金等 計		8,890,053
	7,683,701		純資産合計
	(4) 長期延滞債権		136,600,772
	681,802		
	(5) 回収不能見込額		負債・純資産合計
	△ 68,194		181,804,631
	投資等 合計		
	9,516,089		
3	流動資産		
	(1) 現金預金		
	①財政調整基金		
	3,051,497		
	②減債基金		
	874,828		
	③歳計現金		
	1,062,055		
	現金預金 計		
	4,988,380		
	(2) 未収金		
	①地方税		
	183,787		
	②その他		
	18,573		
	③回収不能見込額		
	△ 8,261		
	未収金 計		
	194,099		
	流動資産 合計		
	5,182,479		
	資産合計		
	181,804,631		

[注 記]

※1 他団体及び民間への支出金により形成された資産 (単位：千円)

項 目	金 額
①生活インフラ・国土保全	3,277,353
②教育	3,848,742
③福祉	760,982
④環境衛生	1,140,552
⑤産業振興	8,668,946
⑥消防	33,279
⑦総務	1,075,753
資 産 計	18,805,607
上記支出金に充当された財源	
①国県補助金等	4,166,062
②地方債	7,055,501
③一般財源等	7,584,044
財 源 計	18,805,607

※2 債務負担行為に関する情報 (単位：千円)

項 目	金 額
①物件の購入等	242,783
②債務保証又は損失補償 (うち共同発行地方債に係るもの)	0
③その他	177,274

※3 普通会計の将来負担に関する情報(貸借対照表に計上したものを含む) (単位：千円)

項 目	金 額	負債への計上額	注記への計上額
普通会計の将来負担額(A)	62,027,722	—	—
地方債の現在高	37,710,709	37,710,709	—
債務負担行為に基づく支出予定額	459,817	490,591	420,057
公営企業債等繰入見込額	16,429,969	—	0
組合等負担等見込額	0	—	0
退職手当負担見込額	7,350,447	6,599,357	—
設立法人の負債額等負担見込額	76,780	76,780	0
連結実質赤字額	0	—	—
組合等連結実質赤字額負担見込額	0	—	—
将来負担額への充当可能財源等(B)	51,566,021	—	—
充当可能基金	9,887,560	—	—
充当可能特定歳入	5,641,984	—	—
基準財政需要額算入見込額	36,036,477	—	—
(A-B) 普通会計が将来負担すべき実質的な負債	10,461,701	—	—

※4 有形固定資産のうち、土地は35,672,853千円です。また、有形固定資産の減価償却累計額は120,586,719千円です。

※5 売却可能資産は、普通財産及び用途廃止することが予定されている行政財産です。

※6 売却可能資産の算定方法は、土地は固定資産税評価額の同一地目・一定地域ごとの平均単価を、建物は全国市有物件災害共済会の保険単価を基準としています。

※7 回収不能見込額は、「長期延滞債権」「未収金」の額に不納欠損率(5ヵ年平均)を乗じたものです。

※8 退職手当引当金は、「退職手当支給予定額に係る勤務期間が10年以上の職員の調整額の算定の基準」による調整額を用いて算定しています。

3 行政コスト計算書

平成22年度 萩市 行政コスト計算書 (平成22年4月1日から平成23年3月31日まで)

[経常行政コスト]

(単位：千円)

		総額	(構成比率)	生活介護 国土保全	教育	福祉	環境衛生	産業振興	消防	総務	支払利息	回収不能 見込計上額	その他 行政コスト
1 人にかかるコスト	(1) 人件費	5,322,799	19.2%	305,548	962,005	836,915	420,595	537,238	636,503	1,623,995			0
	(2) 退職手当引当金繰入等	706,680	2.5%	40,566	127,720	111,113	55,840	71,326	84,505	215,610			0
	(3) 賞与引当金繰入額	326,422	1.2%	18,738	58,995	51,324	25,793	32,946	39,034	99,592			0
	小計	6,355,901	22.9%	364,852	1,148,720	999,352	502,228	641,510	760,042	1,939,197			0
2 物にかかるコスト	(1) 物件費	3,484,321	12.5%	134,739	757,547	220,737	1,023,142	342,781	151,684	853,691			0
	(2) 維持補修費	114,837	0.4%	86,781	28,056	0	0	0	0	0			0
	(3) 減価償却費	5,902,358	21.3%	1,623,392	790,928	260,213	494,072	2,221,122	123,998	388,633			0
	小計	9,501,516	34.2%	1,844,912	1,576,531	480,950	1,517,214	2,563,903	275,682	1,242,324			0
3 移転 支出的なコスト	(1) 社会保障給付	4,086,532	14.7%		38,384	4,047,657	491						0
	(2) 補助金等	1,781,122	6.4%	17,055	172,702	170,014	234,654	723,050	34,140	429,507			0
	(3) 他会計等への支出額	4,765,137	17.2%	697,908	0	2,525,320	881,672	654,708	5,529	0			0
	(4) 他団体への 公共資産整備補助金等	604,350	2.2%	42,353	85,254	262,694	23,557	183,062	0	7,430			0
	小計	11,237,141	40.5%	757,316	296,340	7,005,685	1,140,374	1,560,820	39,669	436,937			0
4 その他のコスト	(1) 支払利息	606,539	2.2%								606,539		
	(2) 回収不能見込計上額	90,025	0.3%									90,025	
	(3) その他行政コスト	△36,389	△ 0.1%						0				△36,389
	小計	660,175	2.4%						0		606,539	90,025	△36,389
経常行政コスト 合計 a		27,754,733		2,967,080	3,021,591	8,485,987	3,159,816	4,766,233	1,075,393	3,618,458	606,539	90,025	△36,389
(構成比率)				10.7%	10.9%	30.6%	11.4%	17.1%	3.9%	13.0%	2.2%	0.3%	△ 0.1%

[経常収益]

(単位：千円)

		総額	(構成比率)	生活介護 国土保全	教育	福祉	環境衛生	産業振興	消防	総務	支払利息	回収不能 見込計上額	その他 行政コスト	一般財源 振替額
1	使用料・手数料 b	910,493		60,349	82,255	153,216	284,069	9,795	521	113,932	0		0	206,356
2	分担金・負担金・寄附金 c	473,089		78,632	5,932	126,402	30,454	25,049	68,879	47,620	0		0	90,121
経常収益 合計 d (b + c)		1,383,582		138,981	88,187	279,618	314,523	34,844	69,400	161,552	0		0	296,477

[経常行政コストに対する経常収益の割合]

		総額	(構成比率)	生活介護 国土保全	教育	福祉	環境衛生	産業振興	消防	総務	支払利息	回収不能 見込計上額	その他 行政コスト	一般財源 振替額
d / a		5.0%		4.7%	2.9%	3.3%	10.0%	0.7%	6.5%	4.5%	0.0%		0.0%	

[純経常行政コスト]

(単位：千円)

		総額	(構成比率)	生活介護 国土保全	教育	福祉	環境衛生	産業振興	消防	総務	支払利息	回収不能 見込計上額	その他 行政コスト	一般財源 振替額
a - d		26,371,151		2,828,099	2,933,404	8,206,369	2,845,293	4,731,389	1,005,993	3,456,906	606,539	90,025	△36,389	△296,477

4 純資産変動計算書

平成22年度 萩市 純資産変動計算書

(平成22年4月1日から平成23年3月31日まで)

(単位：千円)

	純資産合計	公共資産等整備 国県補助金等	公共資産等整備 一般財源等	その他 一般財源等	資産評価差額
期首純資産残高	135,748,513	44,984,268	92,743,764	△13,150,565	11,171,046
純経常行政コスト	△26,371,151	—	—	△26,371,151	—
一般財源	22,053,804	—	—	22,053,804	—
地方税	5,793,440	—	—	5,793,440	—
地方交付税	14,652,382	—	—	14,652,382	—
その他行政コスト充当財源	1,607,982	—	—	1,607,982	—
補助金等受入	7,863,818	1,965,782	—	5,898,036	—
臨時損益	△419,902	—	—	△419,902	—
災害復旧事業費	△698,697	—	—	△698,697	—
公共資産除売却損益	0	—	—	0	—
投資損失	0	—	—	0	—
損失補償等引当金繰入金	278,795	—	—	278,795	—
その他の臨時損益	0	—	—	0	—
科目振替	—	△2,031,464	2,116,339	△78,192	△6,683
公共資産整備への財源投入	—	—	2,503,504	△2,503,504	—
公共資産処分による財源増	—	0	0	6,683	△6,683
貸付金・出資金等への財源投入	—	—	1,202,116	△1,202,116	—
貸付金・出資金等の回収等による財源増	—	0	△188,433	188,433	—
減価償却による財源増	—	△2,031,464	△3,870,894	5,902,358	—
地方債償還に伴う財源振替	—	—	2,470,046	△2,470,046	—
資産評価替えによる変動額	△2,274,310	—	—	—	△2,274,310
無償受贈資産受入	0	—	—	—	0
その他	0	—	0	0	—
期末純資産残高	136,600,772	44,918,586	94,860,103	△12,067,970	8,890,053

5 資金収支計算書

平成22年度 萩市 資金収支計算書

(平成22年4月1日から平成23年3月31日まで)

[経常的収支の部]

(単位：千円)

項 目	金 額
人件費	6,225,891
物件費	3,463,729
社会保障給付	4,086,532
補助金等	1,781,122
支払利息	606,539
他会計等への事務費等充当財源繰出支出	3,176,950
その他支出	813,534
支 出 合 計	20,154,297
地方税	5,723,853
地方交付税	14,652,382
国県補助金等	5,620,092
使用料・手数料	774,617
分担金・負担金・寄附金	317,277
諸収入	229,190
地方債発行額	684,995
基金取崩額	25,659
その他収入	1,198,298
収 入 合 計	29,226,363
経 常 的 収 支 額	9,072,066

[公共資産整備収支の部]

(単位：千円)

項 目	金 額
公共資産整備支出	6,140,558
公共資産整備補助金等支出	604,350
他会計等への建設費充当財源繰出支出	91,750
支 出 合 計	6,836,658
国県補助金等	2,219,444
地方債発行額	1,457,905
基金取崩額	17,646
その他収入	116,527
収 入 合 計	3,811,522
公 共 資 産 整 備 収 支 額	△ 3,025,136

[投資・財務的収支の部]

(単位：千円)

項 目	金 額
投資及び出資金	0
貸付金	114,251
基金積立額	1,450,232
定額運用基金への繰出支出	3,544
他会計等への公債費充当財源繰出支出	1,501,663
地方債償還額	4,263,887
支 出 合 計	7,333,577
国県補助金等	24,282
貸付金回収額	139,727
基金取崩額	0
地方債発行額	807,500
公共資産等売却収入	14,765
その他収入	339,038
収 入 合 計	1,325,312
投 資 ・ 財 務 的 収 支 額	△ 6,008,265

[歳入歳出差引]

(単位：千円)

項 目	金 額
当 年 度 歳 計 現 金 増 減 額	38,665
期 首 歳 計 現 金 残 高	1,023,390
期 末 歳 計 現 金 残 高	1,062,055

[注 記]

※1 一時借入金に関する情報

- ① 資金収支計算書には一時借入金の増減は含まれていません。
- ② 平成22年度における一時借入金の借入限度額は4,000,000千円です。
- ③ 支払利息のうち、一時借入金利子は154千円です。平成22年度は、全額が資金繰りのために市の基金を一時繰り替えて運用した際の、利子相当分を元の基金に積み戻したものです。

※2 基礎的財政収支（プライマリバランス）に関する情報

収入総額	34,363,197 千円
地方債発行額	△ 2,950,400 千円
財政調整基金等取崩額	0 千円
支出総額	△ 34,324,532 千円
地方債元利償還額	4,870,272 千円
財政調整基金等積立額	344,258 千円
基 礎 的 財 政 収 支	2,302,795 千円

6 市民1人あたりの普通会計財務書類4表

〈 貸借対照表 〉 ～財産（資産）の状況とその財源～

(単位：千円)

借 方		貸 方	
[資産の部]		[負債の部]	
1 公共資産	3,066	1 固定負債	736
(1) 有形固定資産	2,945	(1) 地方債	610
(2) 売却可能資産	121	(2) 長期未払金	9
		(3) 退職手当引当金	115
		(4) 損失補償等引当金	2
2 投資等	174	2 流動負債	93
(1) 投資及び出資金	22	(1) 翌年度償還予定地方債	81
(2) 貸付金	0	(2) 短期借入金 (翌年度充用金)	0
(3) 基金等	141	(3) 未払金	0
(4) 長期延滞債権	12	(4) 翌年度支払予定退職手当	6
(5) 回収不能見込額	△ 1	(5) 賞与引当金	6
3 流動資産	95		
(1) 現金預金	91		
うち歳計現金	19	負債の部 計	829
(2) 未収金	4		
		[純資産の部]	
		1 公共資産等整備国県補助金等	824
		2 公共資産等整備一般財源等	1,740
		3 その他一般財源	△ 221
		4 資産評価差額	163
		純資産の部 計	2,506
資産の部 計	3,335	負債・純資産の部 計	3,335

〈 行政コスト計算書 〉 ～1年間の行政サービスに係る経費と財源～

(単位：千円)

[経常行政コスト]	
1 人にかかるコスト	117
(1) 人件費	98
(2) 退職手当引当金繰入等	13
(3) 賞与引当金繰入額	6
2 物にかかるコスト	174
(1) 物件費	64
(2) 維持補修費	2
(3) 減価償却費	108
3 移転支出的なコスト	206
(1) 社会保障給付	75
(2) 補助金等	33
(3) 他会計等への支出額	87
(4) 他団体への公共資産整備補助金等	11
4 その他のコスト	12
(1) 支払利息	11
(2) 回収不能見込計上額	2
(3) その他行政コスト	△ 1
経常行政コスト 計	509
[経常収益]	
1 使用料・手数料	17
2 分担金・負担金・寄附金	8
経常収益 計	25
純経常行政コスト	484

〈 資金収支計算書 〉 ～1年間の資金の収支～

(単位：千円)

期首歳計現金残高	19
経常的収支	166
公共資産整備収支	△ 56
投資・財務的収支	△ 110
期末歳計現金残高	19

〈 純資産変動計算書 〉 ～1年間の純資産の増減～

(単位：千円)

期首純資産残高	2,490
純経常行政コスト	△ 484
一般財源	405
補助金等受入	144
その他	△ 49
期末純資産残高	2,506

Ⅲ 連結財務書類4表

1 連結財務書類4表の概要

〈 連結貸借対照表 〉 ～財産（資産）の状況とその財源～

（単位：千円）

借 方		貸 方	
[資産の部]		[負債の部]	
1 公共資産	219,613,758	1 固定負債	62,457,573
(1) 有形固定資産	212,865,330	(1) 地方債（地方公共団体）	54,159,366
(2) 無形固定資産	155,575	(2) 地方債（関係団体）	232
(3) 売却可能資産	6,592,853	(3) 長期未払金	490,591
2 投資等	9,868,328	(4) 引当金	7,798,394
(1) 投資及び出資金	952,561	(5) その他	8,990
(2) 貸付金	17,399	2 流動負債	7,264,845
(3) 基金等	8,000,471	(1) 翌年度償還予定地方債	5,910,532
(4) 長期延滞債権	976,261	(2) 短期借入金	200,000
(5) その他	36,424	(3) 未払金	305,245
(6) 回収不能見込額	△ 114,788	(4) 翌年度支払予定退職手当	314,377
3 流動資産	8,510,708	(5) 賞与引当金	437,989
(1) 資金	7,447,034	(6) その他	96,702
(2) 未収金	1,016,425	負債の部 計	69,722,418
(3) 販売用不動産	0	[純資産の部]	
(4) その他	55,567	純資産の部 計	168,470,950
(5) 回収不能見込額	△ 8,318		
4 繰延勘定	200,574	負債・純資産の部 計	238,193,368
資産の部 計	238,193,368		

〈 連結行政コスト計算書 〉 ～1年間の行政サービスに係る経費と財源～

（単位：千円）

[経常行政コスト]	
1 人にかかるコスト	8,944,007
(1) 人件費	7,758,039
(2) 退職手当引当金繰入等	750,479
(3) 賞与引当金繰入額	435,489
2 物にかかるコスト	14,077,661
(1) 物件費	5,862,813
(2) 維持補修費	411,784
(3) 減価償却費	7,803,064
3 移転支的コスト	28,341,328
(1) 社会保障給付	15,323,712
(2) 補助金等	12,412,062
(3) 他会計等への支出額	1,204
(4) 他団体への公共資産整備補助金等	604,350
4 その他のコスト	2,014,095
(1) 支払利息	1,088,956
(2) 回収不能見込計上額	178,515
(3) その他行政コスト	746,624
経常行政コスト 計	53,377,091
[経常収益]	
1 使用料・手数料	910,614
2 分担金・負担金・寄附金	6,337,900
3 保険料	2,828,519
4 事業収益	4,217,477
5 その他特定行政サービス収入	569,418
経常収益 計	14,863,928
純経常行政コスト	38,513,163

〈 連結資金収支計算書 〉 ～1年間の資金の収支～

（単位：千円）

期首歳計現金残高	7,111,234
経常的収支	8,954,794
公共資産整備収支	△ 2,888,829
投資・財務的収支	△ 5,725,742
経費負担割合変更に伴う差額	△ 4,423
期末歳計現金残高	7,447,034

〈 連結純資産変動計算書 〉 ～1年間の純資産の増減～

（単位：千円）

期首純資産残高	167,129,467
純経常行政コスト	△ 38,513,163
一般財源	25,619,443
補助金等受入	16,879,924
その他	△ 2,644,721
期末純資産残高	168,470,950

(1) 連結対象となる会計・団体・法人の範囲

i) 地方公共団体

普通会計及びすべての特別会計・企業会計を連結対象とします。

ii) 地方独立行政法人

すべての地方独立行政法人が対象となりますが、萩市において対象団体はありません。

iii) 一部事務組合・広域連合

すべての一部事務組合・広域連合が連結対象となります。連結については、規約に基づく当該年度の経費負担割合に応じて比例連結することとなります。

iv) 地方三公社（土地開発公社、地方道路公社、地方住宅供給公社）

萩市においては、土地開発公社が対象となります。

v) 第3セクター等

出資比率が 50%以上の第3セクター等について、地方公共団体の関与及び財政支援の下で、実質的に主導的な立場を確保しているといえるため連結対象としています。

連結対象となる会計・団体・法人の詳細については、「6 連結対象法人等明細表」（63・64 ページ）のとおりです。

(2) 新地方公会計モデルにおける連結の基準

連結対象となる会計・団体・法人（以下、「連結対象法人等」）においては、普通会計と公営企業会計の会計処理の相違のみならず、地方独立行政法人、地方三公社や公益法人にあっても営利企業等との相違を考慮し、企業会計原則に対して必要な修正を加え、各連結対象法人等の特性に応じた固有の会計基準が定められています。

新地方公会計モデルでは、このような各会計基準設定の趣旨や考え方を尊重し、資産・債務改革への対応の観点から普通会計の財務書類に揃えるために可能な限り調整を行うことを基本的な方針とし、各連結対象法人等の既存の法定決算書類を基礎として必要な読替（組替）及び重要な資産・債務等について所要の連結修正を行い、純計処理を行うこととします。

2 連結貸借対照表

平成22年度 萩市 連結貸借対照表 (平成23年3月31日現在)

(単位：千円)

借 方		貸 方	
【資産の部】		【負債の部】	
1 公共資産		1 固定負債	
(1) 有形固定資産		(1) 地方公共団体	
①生活インフラ・国土保全	80,478,329	①普通会計地方債	33,268,926
②教育	37,585,682	②公営事業地方債	20,890,440
③福祉	5,499,274	地方公共団体 計	54,159,366
④環境衛生	22,105,138	(2) 関係団体	
⑤産業振興	55,962,359	①一部事務組合・広域連合地方債	0
⑥消防	1,985,748	②地方三公社長期借入金	0
⑦総務	9,248,800	③第3セクター等長期借入金	232
⑧収益事業	0	関係団体 計	232
⑨その他	0	(3) 長期未払金	490,591
有形固定資産 計	212,865,330	(4) 引当金	7,798,394
(2) 無形固定資産	155,575	(うち退職手当等引当金)	7,603,790
(3) 売却可能資産	6,592,853	(うちその他の引当金)	194,604
公共資産 合計	219,613,758	(5) その他	8,990
2 投資等		固定負債 合計	62,457,573
(1) 投資及び出資金	952,561	2 流動負債	
(2) 貸付金	17,399	(1) 翌年度償還予定額	
(3) 基金等	8,000,471	①地方公共団体	5,910,532
(4) 長期延滞債権	976,261	②関係団体	0
(5) その他	36,424	翌年度償還予定額 計	5,910,532
(6) 回収不能見込額	△ 114,788	(2) 短期借入金（翌年度繰上充用金を含む）	200,000
投資等 合計	9,868,328	(3) 未払金	305,245
3 流動資産		(4) 翌年度支払予定退職手当	314,377
(1) 資金	7,447,034	(5) 賞与引当金	437,989
(2) 未収金	1,016,425	(6) その他	96,702
(3) 販売用不動産	0	流動負債 合計	7,264,845
(4) その他	55,567	負 債 合 計	69,722,418
(5) 回収不能見込額	△ 8,318		
流動資産 合計	8,510,708	純 資 産 合 計	168,470,950
4 繰延勘定	200,574		
資 産 合 計	238,193,368	負債及び純資産合計	238,193,368

※ 債務負担行為に関する情報

①物件の購入等	530,183 千円
②債務保証又は損失補償	0 千円
(うち共同発行地方債に係るもの)	0 千円)
③その他	245,272 千円

連結貸借対照表 内訳表

〔平成22年度〕

(単位：千円)

	地方公共団体				その他関連団体・関連法人						相殺消去等 K	総計 F+J+K L
	普通会計 A	公営事業会計			相殺消去等 E	合計 A+D+E F	一部事務組 合 広域連合 G	地方三公社 秋市土地 開発公社 H	第3 セクター等 I	合計 G+H+I J		
		公営企業会計 B	その他 特別会計 C	小計 B+C D								
【資産の部】												
1. 公共資産												
(1) 有形固定資産												
①生活インフラ・国土保全	61,369,234	0	19,102,537	19,102,537	0	80,471,771	0	0	6,558	6,558	0	80,478,329
②教育	37,585,682	0	0	0	0	37,585,682	0	0	0	0	0	37,585,682
③福祉	5,498,643	0	0	0	0	5,498,643	631	0	0	631	0	5,499,274
④環境衛生	6,834,804	9,097,455	6,148,149	15,245,604	0	22,080,408	24,730	0	0	24,730	0	22,105,138
⑤産業振興	37,992,624	0	17,926,852	17,926,852	0	55,919,476	0	0	42,883	42,883	0	55,962,359
⑥消防	1,985,748	0	0	0	0	1,985,748	0	0	0	0	0	1,985,748
⑦総務	9,246,475	0	0	0	0	9,246,475	1,267	0	1,058	2,325	0	9,248,800
⑧収益事業	0	0	0	0	0	0	0	0	0	0	0	0
⑨その他	0	0	0	0	0	0	0	0	0	0	0	0
有形固定資産 計	160,513,210	9,097,455	43,177,538	52,274,993	0	212,788,203	26,628	0	50,499	77,127	0	212,865,330
(2) 無形固定資産	0	154,689	0	154,689	0	154,689	0	0	886	886	0	155,575
(3) 売却可能資産	6,592,853	0	0	0	0	6,592,853	0	0	0	0	0	6,592,853
公共資産 合計	167,106,063	9,252,144	43,177,538	52,429,682	0	219,335,745	26,628	0	51,385	78,013	0	219,613,758
2. 投資等												
(1) 投資及び出資金	1,208,522	0	0	0	△ 5,226	1,203,296	0	0	345	345	△ 251,080	952,561
(2) 貸付金	10,258	0	0	0	0	10,258	7,141	0	0	7,141	0	17,399
(3) 基金等	7,683,701	0	0	0	0	7,683,701	316,770	0	0	316,770	0	8,000,471
(4) 長期延滞債権	681,802	15,303	279,156	294,459	0	976,261	0	0	0	0	0	976,261
(5) その他	0	0	0	0	0	0	0	0	36,424	36,424	0	36,424
(6) 回収不能見込額	△ 68,194	△ 1,880	△ 44,714	△ 46,594	0	△ 114,788	0	0	0	0	0	△ 114,788
投資等 合計	9,516,089	13,423	234,442	247,865	△ 5,226	9,758,728	323,911	0	36,769	360,680	△ 251,080	9,868,328
3. 流動資産												
(1) 資金	4,988,380	1,114,990	595,436	1,710,426	253,128	6,951,934	46,437	25,138	392,548	464,123	30,977	7,447,034
(2) 未収金	202,360	818,406	135,865	954,271	△ 253,128	903,503	115,810	0	28,089	143,899	△ 30,977	1,016,425
(3) 販売用不動産	0	0	0	0	0	0	0	0	0	0	0	0
(4) その他	0	24,574	0	24,574	0	24,574	0	0	30,993	30,993	0	55,567
(5) 回収不能見込額	△ 8,261	0	△ 28	△ 28	0	△ 8,289	0	0	△ 29	△ 29	0	△ 8,318
流動資産 合計	5,182,479	1,957,970	731,273	2,689,243	0	7,871,722	162,247	25,138	451,601	638,986	0	8,510,708
4. 繰延勘定	0	193,294	0	193,294	0	193,294	0	0	7,280	7,280	0	200,574
資産 合計	181,804,631	11,416,831	44,143,253	55,560,084	△ 5,226	237,359,489	512,786	25,138	547,035	1,084,959	△ 251,080	238,193,368
【負債の部】												
1. 固定負債												
(1) 地方公共団体												
①普通会計地方債	33,268,926	0	0	0	0	33,268,926	0	0	0	0	0	33,268,926
②公営事業地方債	0	6,398,352	14,492,088	20,890,440	0	20,890,440	0	0	0	0	0	20,890,440
地方公共団体 計	33,268,926	6,398,352	14,492,088	20,890,440	0	54,159,366	0	0	0	0	0	54,159,366
(2) 関係団体												
①一部事務組合・広域連合地方債	0	0	0	0	0	0	0	0	0	0	0	0
②地方三公社長期借入金	0	0	0	0	0	0	0	0	0	0	0	0
③第3セクター等長期借入金	0	0	0	0	0	0	0	0	232	232	0	232
関係団体 計	0	0	0	0	0	0	0	0	232	232	0	232
(3) 長期未払金	490,591	0	0	0	0	490,591	0	0	0	0	0	490,591
(4) 引当金	6,361,760	673,224	751,090	1,424,314	0	7,786,074	4,730	0	7,590	12,320	0	7,798,394
うち 退職手当等引当金	6,284,980	555,824	751,090	1,306,914	0	7,591,894	4,730	0	7,166	11,896	0	7,603,790
(その他の引当金)	76,780	117,400	0	117,400	0	194,180	0	0	424	424	0	194,604
(5) その他	0	0	0	0	0	0	0	0	8,990	8,990	0	8,990
うち 他会計借入金	0	0	0	0	0	0	0	0	0	0	0	0
固定負債 合計	40,121,277	7,071,576	15,243,178	22,314,754	0	62,436,031	4,730	0	16,812	21,542	0	62,457,573
2. 流動負債												
(1) 翌年度償還予定額												
①地方公共団体	4,441,783	342,457	1,126,292	1,468,749	0	5,910,532	0	0	0	0	0	5,910,532
②関係団体	0	0	0	0	0	0	0	0	0	0	0	0
翌年度償還予定額 計	4,441,783	342,457	1,126,292	1,468,749	0	5,910,532	0	0	0	0	0	5,910,532
(2) 短期借入金（翌年度繰上充用金を含む）	0	0	0	0	0	0	0	0	200,000	200,000	0	200,000
(3) 未払金	0	239,645	462	240,107	0	240,107	0	0	65,138	65,138	0	305,245
(4) 翌年度支払予定退職手当	314,377	0	0	0	0	314,377	0	0	0	0	0	314,377
(5) 賞与引当金	326,422	66,847	41,798	108,645	0	435,067	422	0	2,500	2,922	0	437,989
(6) その他	0	45,789	0	45,789	0	45,789	0	0	50,913	50,913	0	96,702
うち 他会計借入金翌年度償還予定額	0	0	0	0	0	0	0	0	0	0	0	0
流動負債 合計	5,082,582	694,738	1,168,552	1,863,290	0	6,945,872	422	0	318,551	318,973	0	7,264,845
負債 合計	45,203,859	7,766,314	16,411,730	24,178,044	0	69,381,903	5,152	0	335,363	340,515	0	69,722,418
【純資産の部】												
純資産 合計	136,600,772	3,650,517	27,731,523	31,382,040	△ 5,226	167,977,586	507,634	25,138	211,672	744,444	△ 251,080	168,470,950
負債及び純資産 合計	181,804,631	11,416,831	44,143,253	55,560,084	△ 5,226	237,359,489	512,786	25,138	547,035	1,084,959	△ 251,080	238,193,368

3 連結行政コスト計算書

平成22年度 萩市 連結行政コスト計算書 (平成22年4月1日から平成23年3月31日まで)

[経常行政コスト]

(単位：千円)

		総額	(構成比率)	生活介護 国土保全	教育	福祉	環境衛生	産業振興	消防	総務	支払利息	回収不能 見込計上額	その他 行政コスト
1 人にかか るコスト	(1) 人件費	7,758,039	14.5%	611,669	962,005	1,193,900	1,916,924	793,504	638,586	1,641,400			51
	(2) 退職手当引当金繰入等	750,479	1.4%	66,560	127,720	14,133	124,418	94,151	86,327	237,171			△1
	(3) 賞与引当金繰入額	435,489	0.8%	24,856	58,995	71,906	103,165	37,849	39,040	99,678			0
	小計	8,944,007	16.7%	703,085	1,148,720	1,279,939	2,144,507	925,504	763,953	1,978,249			50
2 物にかか るコスト	(1) 物件費	5,862,813	11.0%	586,396	757,547	736,945	2,339,589	624,327	151,684	666,194			131
	(2) 維持補修費	411,784	0.8%	203,230	28,056	980	114,160	65,334	0	24			
	(3) 減価償却費	7,803,064	14.6%	2,335,855	790,928	260,253	1,139,400	2,763,948	123,998	388,682			
	小計	14,077,661	26.4%	3,125,481	1,576,531	998,178	3,593,149	3,453,609	275,682	1,054,900			131
3 移転支 出的な コスト	(1) 社会保障給付	15,323,712	28.7%		38,384	15,284,837	491						
	(2) 補助金等	12,412,062	23.3%	39,272	172,702	10,874,869	240,985	614,634	35,642	434,133			△175
	(3) 他会計等への支出額	1,204	0.0%	△1,333	0	1,204	0	1,333	0	0			0
	(4) 他団体への 公共資産整備補助金等	604,350	1.1%	42,353	85,254	262,694	23,557	183,062	0	7,430			0
	小計	28,341,328	53.1%	80,292	296,340	26,423,604	265,033	799,029	35,642	441,563			△175
4 その他 のコス ト	(1) 支払利息	1,088,956	2.1%								1,088,956		
	(2) 回収不能見込計上額	178,515	0.3%									178,515	
	(3) その他行政コスト	746,624	1.4%	36,899	0	134,853	47,656	334,467	0	229,138			△36,389
	小計	2,014,095	3.8%	36,899	0	134,853	47,656	334,467	0	229,138	1,088,956	178,515	△36,389
経常行政コスト合計 a		53,377,091		3,945,757	3,021,591	28,836,574	6,050,345	5,512,609	1,075,277	3,703,850	1,088,956	178,515	△36,383
(構成比率)				7.4%	5.7%	54.0%	11.3%	10.3%	2.0%	7.0%	2.1%	0.3%	△0.1%

[経常収益]

(単位：千円)

		総額	(構成比率)	生活介護 国土保全	教育	福祉	環境衛生	産業振興	消防	総務	支払利息	回収不能 見込計上額	その他 行政コスト	一般財源 振替額
1	使用料・手数料 b	910,614		60,349	82,255	153,216	284,069	9,795	521	114,053	0		0	206,356
2	分担金・負担金・寄附金 c	6,337,900		101,935	5,932	4,771,556	383,257	36,252	68,879	47,620	0		0	922,469
3	保険料 d	2,828,519				2,828,519								
4	事業収益 e	4,217,477		661,394	0	59,610	2,631,297	806,183	0	58,993			0	
5	その他特定行政サービス収入 f	569,418		514,233	0	91,511	51,168	△87,557	0	63			0	
経常収益合計 g (b+c+d+e+f)		14,863,928		1,337,911	88,187	7,904,412	3,349,791	764,673	69,400	220,729	0		0	1,128,825

[経常行政コストに対する経常収益の割合]

		総額	(構成比率)	生活介護 国土保全	教育	福祉	環境衛生	産業振興	消防	総務	支払利息	回収不能 見込計上額	その他 行政コスト	一般財源 振替額
g / a		27.8%		33.9%	2.9%	27.4%	55.4%	13.9%	6.5%	6.0%	0.0%		0.0%	

[純経常行政コスト]

(単位：千円)

		総額	(構成比率)	生活介護 国土保全	教育	福祉	環境衛生	産業振興	消防	総務	支払利息	回収不能 見込計上額	その他 行政コスト	一般財源 振替額
a - g		38,513,163		2,607,846	2,933,404	20,932,162	2,700,554	4,747,936	1,005,877	3,483,121	1,088,956	178,515	△36,383	△1,128,825

連結行政コスト計算書 内訳表

〔平成22年度〕

(単位：千円)

目的別	地方公共団体						その他関連団体・関連法人					相殺消去等 K	総計 F+J+K L
	普通会計 A	公営事業会計			相殺消去等 E	合計 A+D+E F	一部事務組合 広域連合 G	地方三公社 萩市土地 開発公社 H	第3 セクター等 I	合計 G+H+I J			
		公営企業会計 B	その他 特別会計 C	小計 B+C D									
経常行政コスト													
生活インフラ・国土保全	2,967,080	0	1,049,698	1,049,698	△ 710,867	3,305,911	0	0	639,846	639,846	0	3,945,757	
教育	3,021,591	0	0	0	0	3,021,591	0	0	0	0	0	3,021,591	
福祉	8,485,987	0	14,166,399	14,166,399	△ 1,803,009	20,849,377	8,728,491	0	0	8,728,491	△ 741,294	28,836,574	
環境衛生	3,159,816	3,025,664	787,050	3,812,714	△ 925,029	6,047,501	87,328	0	0	87,328	△ 84,484	6,050,345	
産業振興	4,766,233	0	871,417	871,417	△ 654,971	4,982,679	0	0	723,223	723,223	△ 193,293	5,512,609	
消防	1,075,393	0	0	0	△ 5,529	1,069,864	5,413	0	0	5,413	0	1,075,277	
総務	3,618,458	0	0	0	0	3,618,458	52,370	71	252,271	304,712	△ 219,320	3,703,850	
支払利息	606,539	141,355	336,312	477,667	0	1,084,206	0	0	4,750	4,750	0	1,088,956	
回収不能見込計上額	90,025	905	87,559	88,464	0	178,489	0	0	26	26	0	178,515	
その他行政コスト	△ 36,389	0	0	0	0	△ 36,389	182	0	0	182	△ 176	△ 36,383	
経常行政コスト 計	27,754,733	3,167,924	17,298,435	20,466,359	△ 4,099,405	44,121,687	8,873,784	71	1,620,116	10,493,971	△ 1,238,567	53,377,091	
経常収益													
使用料・手数料	910,493	0	0	0	0	910,493	121	0	0	121	0	910,614	
分担金・負担金・寄附金	473,089	122,928	5,063,110	5,186,038	△ 107,267	5,551,860	1,637,642	0	0	1,637,642	△ 851,602	6,337,900	
保険料	0	0	2,828,519	2,828,519	0	2,828,519	0	0	0	0	0	2,828,519	
事業収益	0	2,521,300	781,354	3,302,654	△ 59,052	3,243,602	0	0	1,231,039	1,231,039	△ 257,164	4,217,477	
その他特定行政サービス 収入	0	41,311	126,148	167,459	△ 13,342	154,117	0	45	545,057	545,102	△ 129,801	569,418	
他会計補助金等	0	536,924	3,382,820	3,919,744	△ 3,919,744	0	0	0	0	0	0	0	
経常収益 計	1,383,582	3,222,463	12,181,951	15,404,414	△ 4,099,405	12,688,591	1,637,763	45	1,776,096	3,413,904	△ 1,238,567	14,863,928	
(差引) 純行政コスト	26,371,151	△ 54,539	5,116,484	5,061,945	0	31,433,096	7,236,021	26	△ 155,980	7,080,067	0	38,513,163	

(単位：千円)

性質別	地方公共団体						その他関連団体・関連法人					相殺消去等 K	総計 F+J+K L
	普通会計 A	公営事業会計			相殺消去等 E	合計 A+D+E F	一部事務組合 広域連合 G	地方三公社 萩市土地 開発公社 H	第3 セクター等 I	合計 G+H+I J			
		公営企業会計 B	その他 特別会計 C	小計 B+C D									
経常行政コスト													
人件費	5,322,799	1,307,964	696,881	2,004,845	0	7,327,644	9,532	0	420,863	430,395	0	7,758,039	
退職手当引当金繰入等	706,680	89,376	△ 68,208	21,168	0	727,848	22,411	0	220	22,631	0	750,479	
賞与引当金繰入額	326,422	66,847	41,798	108,645	0	435,067	422	0	0	422	0	435,489	
物件費	3,484,321	1,025,172	1,160,011	2,185,183	△ 44,005	5,625,499	43,162	0	451,316	494,478	△ 257,164	5,862,813	
維持補修費	114,837	82,529	100,289	182,818	0	297,655	18	0	114,111	114,129	0	411,784	
減価償却費	5,902,358	397,598	1,486,689	1,884,287	0	7,786,645	85	0	16,334	16,419	0	7,803,064	
社会保障給付	4,086,532	0	11,237,167	11,237,167	0	15,323,699	13	0	0	13	0	15,323,712	
補助金等	1,781,122	8,522	2,080,712	2,089,234	△ 28,389	3,841,967	8,798,141	71	11,992	8,810,204	△ 240,109	12,412,062	
他会計への支出額	4,765,137	0	4,372	4,372	△ 4,027,011	742,498	0	0	0	0	△ 741,294	1,204	
他団体への公共資産 整備補助金等	604,350	0	0	0	0	604,350	0	0	0	0	0	604,350	
支払利息	606,539	141,355	336,312	477,667	0	1,084,206	0	0	4,750	4,750	0	1,088,956	
回収不能見込計上額	90,025	905	87,559	88,464	0	178,489	0	0	26	26	0	178,515	
その他行政コスト	△ 36,389	47,656	134,853	182,509	0	146,120	0	0	600,504	600,504	0	746,624	
経常行政コスト 計	27,754,733	3,167,924	17,298,435	20,466,359	△ 4,099,405	44,121,687	8,873,784	71	1,620,116	10,493,971	△ 1,238,567	53,377,091	
経常収益													
使用料・手数料	910,493	0	0	0	0	910,493	121	0	0	121	0	910,614	
分担金・負担金・寄附金	473,089	122,928	5,063,110	5,186,038	△ 107,267	5,551,860	1,637,642	0	0	1,637,642	△ 851,602	6,337,900	
保険料	0	0	2,828,519	2,828,519	0	2,828,519	0	0	0	0	0	2,828,519	
事業収益	0	2,521,300	781,354	3,302,654	△ 59,052	3,243,602	0	0	1,231,039	1,231,039	△ 257,164	4,217,477	
その他特定行政サービス 収入	0	41,311	126,148	167,459	△ 13,342	154,117	0	45	545,057	545,102	△ 129,801	569,418	
他会計補助金等	0	536,924	3,382,820	3,919,744	△ 3,919,744	0	0	0	0	0	0	0	
経常収益 計	1,383,582	3,222,463	12,181,951	15,404,414	△ 4,099,405	12,688,591	1,637,763	45	1,776,096	3,413,904	△ 1,238,567	14,863,928	
(差引) 純行政コスト	26,371,151	△ 54,539	5,116,484	5,061,945	0	31,433,096	7,236,021	26	△ 155,980	7,080,067	0	38,513,163	

4 連結純資産変動計算書

平成22年度 萩市 連結純資産変動計算書

(平成22年4月1日から平成23年3月31日まで)

(単位：千円)

	純資産合計
期首純資産残高	167,129,467
純経常行政コスト	△ 38,513,163
一般財源	25,619,443
地方税	5,793,440
地方交付税	14,652,382
その他行政コスト充当財源	5,173,621
補助金等受入	16,879,924
臨時損益	△ 433,429
災害復旧事業費	△ 698,697
公共資産除売却損益	△ 13,527
投資損失	0
損失補償等引当金繰入金	278,795
収益事業純損失	0
その他の臨時損益	0
出資の受入・新規設立	662
資産評価替えによる変動額	△ 2,274,310
無償受贈資産受入	0
その他	62,356
期末純資産残高	168,470,950

連結純資産変動計算書 内訳表

〔平成22年度〕

(単位：千円)

	地方公共団体						その他関連団体・関連法人				相殺消去等 K	総計 E+I+J L
	普通会計 A	公営事業会計			相殺消去等 E	合計 A+D+E F	一部事務組合 広域連合 G	地方三公社		合計 G+H+I J		
		公営企業会計 B	その他 特別会計 C	小計 B+C D				萩市土地 開発公社 H	第3 セクター等 I			
期首純資産残高	135,748,513	3,423,375	27,626,318	31,049,693	△ 662	166,797,544	501,867	25,164	55,972	583,003	△ 251,080	167,129,467
純経常行政コスト	△ 26,371,151	54,539	△ 5,116,484	△ 5,061,945	0	△ 31,433,096	△ 7,236,021	△ 26	155,980	△ 7,080,067	0	△ 38,513,163
一般財源	22,053,804	0	0	0	0	22,053,804	3,565,639	0	0	3,565,639	0	25,619,443
地方税	5,793,440	0	0	0	0	5,793,440	0	0	0	0	0	5,793,440
地方交付税	14,652,382	0	0	0	0	14,652,382	0	0	0	0	0	14,652,382
その他行政コスト 充当財源	1,607,982	0	0	0	0	1,607,982	3,565,639	0	0	3,565,639	0	5,173,621
補助金等受入	7,863,818	192,072	5,221,689	5,413,761	0	13,277,579	3,602,345	0	0	3,602,345	0	16,879,924
臨時損益	△ 419,902	△ 13,527	0	△ 13,527	0	△ 433,429	0	0	0	0	0	△ 433,429
災害復旧事業費	△ 698,697	0	0	0	0	△ 698,697	0	0	0	0	0	△ 698,697
公共資産除売却損益	0	△ 13,527	0	△ 13,527	0	△ 13,527	0	0	0	0	0	△ 13,527
投資損失	0	0	0	0	0	0	0	0	0	0	0	0
損失補償等引当金 繰入金	278,795	0	0	0	0	278,795	0	0	0	0	0	278,795
収益事業純損失	0	0	0	0	0	0	0	0	0	0	0	0
その他臨時損益	0	0	0	0	0	0	0	0	0	0	0	0
出資の受入・新規設立	0	5,226	0	5,226	△ 4,564	662	0	0	0	0	0	662
資産評価替えによる 変動額	△ 2,274,310	0	0	0	0	△ 2,274,310	0	0	0	0	0	△ 2,274,310
無償受贈資産受入	0	0	0	0	0	0	0	0	0	0	0	0
その他	0	△ 11,168	0	△ 11,168	0	△ 11,168	73,804	0	△ 280	73,524	0	62,356
期末純資産残高	136,600,772	3,650,517	27,731,523	31,382,040	△ 5,226	167,977,586	507,634	25,138	211,672	744,444	△ 251,080	168,470,950

5 連結資金収支計算書

平成22年度 萩市 連結資金収支計算書

(平成22年4月1日から平成23年3月31日まで)

[経常的収支の部]

(単位：千円)

項 目	金 額
人件費	8,829,228
物件費	5,812,161
社会保障給付	15,323,712
補助金等	12,393,662
支払利息	1,088,956
他会計への事務費等充当財源繰出支出	365,149
その他支出	1,867,563
支 出 合 計	45,680,431
地方税	5,723,853
地方交付税	14,652,382
国県補助金等	13,752,623
使用料・手数料	774,738
分担金・負担金・寄附金	6,128,991
保険料	2,760,825
事業収入	4,220,053
諸収入	3,922,722
地方債発行額	705,105
長期借入金借入額	0
短期借入金借入額	0
基金取崩額	118,870
他会計補助金等	253,281
その他収入	1,621,782
収 入 合 計	54,635,225
経常的収支額	8,954,794

[公共資産整備収支の部]

(単位：千円)

項 目	金 額
公共資産整備支出	7,796,272
公共資産整備補助金等支出	604,350
他会計への建設費充当財源繰出支出	0
地方独立行政法人公共資産整備支出	0
一部事務組合・広域連合公共資産整備支出	0
地方三公社公共資産整備支出	0
第3セクター等公共資産整備支出	0
支 出 合 計	8,400,622
国県補助金等	3,144,818
地方債発行額	2,193,995
長期借入金借入額	0
短期借入金借入額	0
基金取崩額	17,646
他会計補助金等	3,520
その他収入	151,814
収 入 合 計	5,511,793
公共資産整備収支額	△ 2,888,829

[投資・財務的収支の部]

(単位：千円)

項 目	金 額
投資及び出資金	0
貸付金	115,960
基金積立額	1,233,306
定額運用基金への繰出支出	3,544
他会計への公債費充当財源繰出支出	0
地方債償還額	5,727,410
長期借入金返済額	2,568
短期借入金返済額	430,000
収益事業純支出	0
その他支出	0
支 出 合 計	7,512,788
国県補助金等	132,563
貸付金回収額	141,992
基金取崩額	1,709
地方債発行額	807,500
長期借入金借入額	0
短期借入金借入額	240,000
公共資産等売却収入	14,765
収益事業純収入	0
その他収入	448,517
収 入 合 計	1,787,046
投資・財務的収支額	△ 5,725,742

翌年度繰上充用金増減額	0
当年度資金増減額	340,223
期首資金残高	7,111,234
経費負担割合変更に伴う差額	△ 4,423
期末資金残高	7,447,034

連結資金収支計算書 内訳表
〔平成22年度〕

(単位：千円)

	地方公共団体					その他関連団体・関連法人					相殺消去等 K	総計 F+J+K I
	普通会計 A	公営事業会計			相殺消去等 F	合計 A+D+E F	地方三公社 萩市土地 開発公社			合計 G+H+I J		
		公営企業会計 B	その他 特別会計 C	小計 B+C D			一部事務組合 広域連合 G	第3 セクター等 H				
【経常的収支の部】												
人件費	6,225,891	1,401,113	744,680	2,145,793	0	8,371,684	33,383	0	424,161	457,544	0	8,829,228
物件費	3,463,729	974,112	1,160,011	2,134,123	△ 44,005	5,553,847	43,162	71	472,245	515,478	△ 257,164	5,812,161
社会保障給付	4,086,532	0	11,237,167	11,237,167	0	15,323,699	13	0	0	13	0	15,323,712
補助金等	1,781,122	8,522	2,080,712	2,089,234	△ 28,389	3,841,967	8,798,141	0	11,992	8,810,133	△ 258,438	12,393,662
支払利息	606,539	141,355	336,312	477,667	0	1,084,206	0	0	4,750	4,750	0	1,088,956
他会計への事務費等充当財源繰出支出	3,176,950	0	4,372	4,372	△ 2,074,879	1,106,443	0	0	0	0	△ 741,294	365,149
その他支出	813,534	101,702	236,029	337,731	0	1,151,265	18	0	716,280	716,298	0	1,867,563
支出 合計	20,154,297	2,626,804	15,799,283	18,426,087	△ 2,147,273	36,433,111	8,874,717	71	1,629,428	10,504,216	△ 1,256,896	45,680,431
地方税	5,723,853	0	0	0	0	5,723,853	0	0	0	0	0	5,723,853
地方交付税	14,652,382	0	0	0	0	14,652,382	0	0	0	0	0	14,652,382
国県補助金等	5,620,092	11,244	4,641,437	4,652,681	0	10,272,773	3,479,850	0	0	3,479,850	0	13,752,623
使用料・手数料	774,617	0	0	0	0	774,617	121	0	0	121	0	774,738
分担金・負担金・寄附金	317,277	16,257	5,027,746	5,044,003	0	5,361,280	1,637,642	0	0	1,637,642	△ 869,931	6,128,991
保険料	0	0	2,760,825	2,760,825	0	2,760,825	0	0	0	0	0	2,760,825
事業収入	0	2,519,280	779,701	3,298,981	△ 58,634	3,240,347	0	0	1,237,749	1,237,749	△ 258,043	4,220,053
諸収入	229,190	40,634	93,053	133,687	△ 13,342	349,535	3,565,186	45	7,956	3,573,187	0	3,922,722
地方債発行額	684,995	0	20,110	20,110	0	705,105	0	0	0	0	0	705,105
長期借入金借入額	0	0	0	0	0	0	0	0	0	0	0	0
短期借入金借入額	0	0	0	0	0	0	0	0	0	0	0	0
基金取崩額	25,659	0	0	0	0	25,659	93,211	0	0	93,211	0	118,870
他会計補助金等	0	315,174	1,980,673	2,295,847	△ 2,042,566	253,281	0	0	0	0	0	253,281
その他収入	1,198,298	0	18,227	18,227	0	1,216,525	△ 2,043	0	537,101	535,058	△ 129,801	1,621,782
収入 合計	29,226,363	2,902,589	15,321,772	18,224,361	△ 2,114,542	45,336,182	8,773,967	45	1,782,806	10,556,818	△ 1,257,775	54,635,225
経常的収支額	9,072,066	275,785	△ 477,511	△ 201,726	32,731	8,903,071	△ 100,750	△ 26	153,378	52,602	△ 879	8,954,794
【公共資産整備収支の部】												
公共資産整備支出	6,140,558	528,173	1,172,548	1,700,721	0	7,841,279	24,730	0	△ 69,737	△ 45,007	0	7,796,272
公共資産整備補助金等支出	604,350	0	0	0	0	604,350	0	0	0	0	0	604,350
他会計への建設費充当財源繰出支出	91,750	0	0	0	△ 91,750	0	0	0	0	0	0	0
地方独立行政法人公共資産整備支出	0	0	0	0	0	0	0	0	0	0	0	0
一部事務組合・広域連合公共資産整備支出	0	0	0	0	0	0	0	0	0	0	0	0
地方三公社公共資産整備支出	0	0	0	0	0	0	0	0	0	0	0	0
第3セクター等公共資産整備支出	0	0	0	0	0	0	0	0	0	0	0	0
支出 合計	6,836,658	528,173	1,172,548	1,700,721	△ 91,750	8,445,629	24,730	0	△ 69,737	△ 45,007	0	8,400,622
国県補助金等	2,219,444	316,040	595,120	911,160	0	3,130,604	14,214	0	0	14,214	0	3,144,818
地方債発行額	1,457,905	307,400	428,690	736,090	0	2,193,995	0	0	0	0	0	2,193,995
長期借入金借入額	0	0	0	0	0	0	0	0	0	0	0	0
短期借入金借入額	0	0	0	0	0	0	0	0	0	0	0	0
基金取崩額	17,646	0	0	0	0	17,646	0	0	0	0	0	17,646
他会計補助金等	0	7,268	84,257	91,525	△ 88,005	3,520	0	0	0	0	0	3,520
その他収入	116,527	0	35,287	35,287	0	151,814	0	0	0	0	0	151,814
収入 合計	3,811,522	630,708	1,143,354	1,774,062	△ 88,005	5,497,579	14,214	0	0	14,214	0	5,511,793
公共資産整備収支額	△ 3,025,136	102,535	△ 29,194	73,341	3,745	△ 2,948,050	△ 10,516	0	69,737	59,221	0	△ 2,888,829
【投資・財務的収支の部】												
投資及び出資金	0	0	0	0	0	0	0	0	0	0	0	0
貸付金	114,251	0	0	0	0	114,251	1,709	0	0	1,709	0	115,960
基金積立額	1,105,974	0	0	0	0	1,105,974	127,332	0	0	127,332	0	1,233,306
定額運用基金への繰出支出	3,544	0	0	0	0	3,544	0	0	0	0	0	3,544
他会計への公債費充当財源繰出支出	1,501,663	0	0	0	△ 1,501,663	0	0	0	0	0	0	0
地方債償還額	4,263,887	326,364	1,137,159	1,463,523	0	5,727,410	0	0	0	0	0	5,727,410
長期借入金返済額	0	0	0	0	0	0	0	0	2,568	2,568	0	2,568
短期借入金返済額	0	0	0	0	0	0	0	0	430,000	430,000	0	430,000
収益事業純支出	0	0	0	0	0	0	0	0	0	0	0	0
その他支出	0	0	0	0	0	0	0	0	0	0	0	0
支出 合計	6,989,319	326,364	1,137,159	1,463,523	△ 1,501,663	6,951,179	129,041	0	432,568	561,609	0	7,512,788
国県補助金等	24,282	0	0	0	0	24,282	108,281	0	0	108,281	0	132,563
貸付金回収額	139,727	0	0	0	0	139,727	2,265	0	0	2,265	0	141,992
基金取崩額	0	0	0	0	0	0	1,709	0	0	1,709	0	1,709
地方債発行額	807,500	0	0	0	0	807,500	0	0	0	0	0	807,500
長期借入金借入額	0	0	0	0	0	0	0	0	0	0	0	0
短期借入金借入額	0	0	0	0	0	0	0	0	240,000	240,000	0	240,000
公共資産等売却収入	14,765	0	0	0	0	14,765	0	0	0	0	0	14,765
収益事業純収入	0	0	0	0	0	0	0	0	0	0	0	0
その他収入	339,038	289,516	1,317,890	1,607,406	△ 1,500,619	445,825	2,692	0	0	2,692	0	448,517
収入 合計	1,325,312	289,516	1,317,890	1,607,406	△ 1,500,619	1,432,099	114,947	0	240,000	354,947	0	1,787,046
投資・財務的収支額	△ 5,664,007	△ 36,848	180,731	143,883	1,044	△ 5,519,080	△ 14,094	0	△ 192,568	△ 206,662	0	△ 5,725,742
当年度資金増減額	382,923	341,472	△ 325,974	15,498	37,520	435,941	△ 125,360	△ 26	30,547	△ 94,839	△ 879	340,223
期首資金残高	4,605,457	773,518	921,410	1,694,928	215,608	6,515,993	176,220	25,164	362,001	563,385	31,856	7,111,234
経費負担割合変更に伴う差額	0	0	0	0	0	0	△ 4,423	0	0	△ 4,423	0	△ 4,423
期末資金残高	4,988,380	1,114,990	595,436	1,710,426	253,128	6,951,934	46,337	25,138	392,548	464,123	30,977	7,447,034

6 市民1人あたりの連結財務書類4表

〈 連結貸借対照表 〉 ～財産（資産）の状況とその財源～

(単位：千円)

借 方		貸 方	
[資産の部]		[負債の部]	
1 公共資産	4,029	1 固定負債	1,146
(1) 有形固定資産	3,905	(1) 地方債（地方公共団体）	994
(2) 無形固定資産	3	(2) 地方債（関係団体）	0
(3) 売却可能資産	121	(3) 長期未払金	9
		(4) 引当金	143
2 投資等	181	(5) その他	0
(1) 投資及び引出資金	17		
(2) 貸付金	0	2 流動負債	133
(3) 基金等	147	(1) 翌年度償還予定地方債	108
(4) 長期延滞債権	18	(2) 短期借入金	4
(5) その他	1	(3) 未払金	5
(6) 回収不能見込額	△ 2	(4) 翌年度支払予定退職手当	6
		(5) 賞与引当金	8
3 流動資産	156	(6) その他	2
(1) 資金	137		
(2) 未収金	18	負債の部 計	1,279
(3) 販売用不動産	0		
(4) その他	1	[純資産の部]	
(5) 回収不能見込額	0	純資産の部 計	3,091
4 繰延勘定	4		
資産の部 計	4,370	負債・純資産の部 計	4,370

〈 連結資金収支計算書 〉 ～1年間の資金の収支～

(単位：千円)

期首歳計現金残高	131
経常的収支	164
公共資産整備収支	△ 53
投資・財務的収支	△ 105
経費負担割合変更に伴う差額	0
期末歳計現金残高	137

〈 連結行政コスト計算書 〉 ～1年間の行政サービスに係る経費と財源～

(単位：千円)

[経常行政コスト]	
1 人にかかるコスト	164
(1) 人件費	142
(2) 退職手当引当金繰入等	14
(3) 賞与引当金繰入額	8
2 物にかかるコスト	259
(1) 物件費	108
(2) 維持補修費	8
(3) 減価償却費	143
3 移転支的なコスト	520
(1) 社会保障給付	281
(2) 補助金等	228
(3) 他会計等への支出額	0
(4) 他団体への公共資産整備補助金等	11
4 その他のコスト	37
(1) 支払利息	20
(2) 回収不能見込計上額	3
(3) その他行政コスト	14
経常行政コスト 計	980
[経常収益]	
1 使用料・手数料	17
2 分担金・負担金・寄附金	116
3 保険料	52
4 事業収益	77
5 その他特定行政サービス収入	11
経常収益 計	273
純経常行政コスト	707

〈 連結純資産変動計算書 〉 ～1年間の純資産の増減～

(単位：千円)

期首純資産残高	3,066
純経常行政コスト	△ 707
一般財源	470
補助金等受入	310
その他	△ 48
期末純資産残高	3,091

IV 財務諸表の説明

1 貸借対照表について

(1) 資産の部

i) 公共資産

① 資産の評価基準

資産の評価方法は、資産形成とその財源の関係を明らかにするという目的から、原則として取得原価を用いています。

② 有形固定資産

有形固定資産とは、土地、建物、構築物、機械設備、備品など、長期間にわたって行政サービスを提供するために使用される資産です。

平成 22 年度末における有形固定資産の詳細は、「1 有形固定資産明細表」(55・56 ページ)のとおりです。

③ 有形固定資産の計上方法

「昭和 44 年度以降に取得した資産」については、決算統計における投資的経費を集計し、有形固定資産として計上しました。

「昭和 43 年度以前に取得した資産」と、「寄附・無償譲渡等により取得した資産」については、土地は固定資産税評価額の同一地目・一定地域ごとの平均単価を、建物は全国市有物件災害共済会の保険単価を用いて算定し、有形固定資産として計上しました。

なお、決算統計上の区分と貸借対照表上の科目との対応関係は下表のとおりです。

決算統計上の区分	貸借対照表上の科目
総務費、その他	総務
民生費	福祉
衛生費	環境衛生
農林水産業費、労働費、商工費	産業振興
土木費	生活インフラ・国土保全
消防費	消防
教育費	教育

④ 有形固定資産の減価償却について

減価償却の方法は残存価格「なし」の定額法とし、耐用年数は次ページの耐用年数表のとおりです。

⑤ 売却可能資産

普通財産及び用途廃止することが予定されている行政財産を対象としています。

算定方法については、土地は固定資産税評価額の同一地目・一定地域ごとの平均単価を、建物は全国市有物件災害共済会の保険単価を用いて算定しています。

耐用年数表

決算統計上の区分	耐用年数	決算統計上の区分	耐用年数
総務費		土木費	
庁舎等	50	道路	48
その他	25	橋りょう	60
民生費		河川	49
保育所	30	砂防	50
その他	25	海岸保全	30
衛生費	25	港湾	49
労働費	25	都市計画	
農林水産業費		街路	48
造林	25	都市下水道	20
林道	48	区画整理	40
治山	30	公園	40
砂防	50	その他	25
漁港	50	住宅	40
農業農村整備	20	空港	25
海岸保全	30	その他	25
その他	25	消防費	
商工費	25	庁舎	50
		その他	10
		教育費	50
		その他	25

ii) 投資等

① 投資及び出資金

「投資及び出資金」の年度末残高です。これについては、昭和44年度以降のものであり、公営企業会計決算で普通会計からの繰入資本金として整理されている金額も含まれています。

② 貸付金

「貸付金」の年度末残高です。これには、「住宅新築資金等貸付金」などがあります。

③ 基金等

「財政調整基金」及び「減債基金」以外の基金の年度末残高です。基金等の詳細については、「2 基金等明細表」(57ページ)のとおりです。

④ 長期延滞債権

収入未済額のうち調定年度が前年度以前のものを計上しています。長期延滞債権の詳細については、「4 長期延滞債権明細表」(59・60 ページ)のとおりです。

⑤ 回収不能見込額

長期延滞債権のうち回収不能となることが見込まれる金額を計上しています。算定方法は下記のとおりです。

$$\begin{aligned} \text{回収不能見込額} &= \text{年度末未収金(長期延滞債権)} \times \text{不納欠損率(5カ年平均)} \\ \text{不納欠損率} &= \text{年度末不納欠損額} / (\text{年度末収入未済額} + \text{年度末不納欠損額}) \end{aligned}$$

iii) 流動資産

① 現金預金

流動性の高い基金である「財政調整基金」と「減債基金」及び「歳計現金(形式収支:歳入歳出差引額)」を計上しています。

② 未収金

「市税」をはじめ「分担金及び負担金」、「使用料及び手数料」、「諸収入」の収入未済金額(貸付金の元金と利子を含む)及び、未収金にかかる回収不能見込額を計上しています。算定方法は下記のとおりです。未収金の詳細については、「5 未収金明細表」(61・62 ページ)のとおりです。

$$\text{回収不能見込額} = \text{年度末未収金} \times \text{不納欠損率(5カ年平均)}$$

(2) 負債の部

i) 固定負債

① 地方債

借入金である地方債の年度末残高から、翌年度償還予定額を除いた金額です。

② 長期未払金

債務負担行為のうち、既に確定した債務とみなされるものについて、その翌々年度以降の支出額を計上しています。

③ 退職手当引当金

当該年度末に全職員が普通退職した場合の退職手当支給見込額から、翌年度支払予定退職手当を除いた金額です。

退職手当支給見込額は、「地方公共団体の財政の健全化に関する法律」に基づく、「将来負担比率」の算出にあたって使用した「退職手当負担見込額」です。

算定方法は、「退職手当支給予定額に係る勤務期間が十年以上の職員の調整額の算定の基準」による調整額を用いて算定しています。

④ 損失補償等引当金

第3セクター等の損失補償債務のうち、経営状況等を勘案して算定した普通会計の将来負担見込み額です。これは、「地方公共団体の財政の健全化に関する法律」に基づく、「将来負担比率」の算出にあたって使用した「設立法人等の負債額負担見込額」を計上しています。

ii) 流動負債

① 翌年度償還予定地方債

地方債の翌年度償還予定額を計上しています。

② 短期借入金（翌年度繰上充用額）

当該年度歳入歳出差引額がマイナスの場合に、その絶対額を計上しています。

③ 未払金

PFI等の手法により整備した有形固定資産については、物件の引渡しの有無に関わらず翌年度の支出予定額及び債務負担行為のうち既に債務が発生していると認められるものに係る翌年度支出予定額を計上しています。

④ 翌年度支払予定退職手当

翌年度に支払うことが予定されている退職手当の金額を計上しています。

⑤ 賞与引当金

翌年度に支払うことが予定されている期末手当及び勤勉手当のうち当該年度負担相当額を計上しています。

(3) 純資産の部

i) 公共資産等整備国県補助金等

公共資産整備（他団体等に対する補助金を除く）に充当された国県支出金の累計額と、貸付金など投資的経費以外の資産形成に充当された国県支出金の累計額との合計額を計上しています。

ii) 公共資産等整備一般財源等

公共資産整備（他団体等に対する補助金を除く）や投資等のうち市税などの一般財源で形成された部分です。

iii) その他一般財源等

公共資産や投資等以外の資産を形成した一般財源です。

iv) 資産評価差額

新たに売却可能資産を計上した場合、もしくは資産の評価替えを行った場合の売却可能額と帳簿価格との差額及び寄附等により無償で資産を受贈した場合の当該資産に係る評価額を計上しています。

(4) 注記

i) 他団体及び民間への支出金により形成された資産

昭和 44 年度から当該年度までの投資的経費のうち、他団体等に対する補助金・負担金等の累計額及び当該支出金に充当された財源を計上しています。

ii) 債務負担行為

債務負担行為とは、数年度にわたる債務を負担する契約を結ぶなどの将来の財政支出を約束する行為で、予算として定めます。債務負担行為は、乱用すると将来の財政運営を悪化させる恐れがあり、この予定額を的確に把握する必要があります。

また、債務負担行為には、工事請負契約や物品購入契約など将来確実に財政負担となるものと、損失補償や債務保証など財政負担の発生が不確実なものがあります。

ここでは、翌年度以降の支出予定額から貸借対照表に計上したものを除いた金額（債務の確定していないもの）を計上しています。

債務負担行為の詳細については、「3 債務負担行為明細表」（58 ページ）のとおりです。

iii) 普通会計の将来負担に関する情報

「地方公共団体の財政の健全化に関する法律」に基づく、「将来負担比率」の算出にあたって使用した「普通会計の将来負担額」及び「将来負担額への充当可能財源等」の金額を計上しています。

iv) 土地及び減価償却累計額

有形固定資産のうち、「土地」の累計額と「減価償却累計額」を計上しています。

2 行政コスト計算書について

(1) 経常行政コスト

i) 人にかかるコスト

① 人件費

人件費の今年度決算額から、今年度支出した退職手当と前年度賞与引当金計上額を差し引いた金額を計上しています。

② 退職手当引当金繰入等

今年度退職手当引当金に繰入られた金額と今年度支出した退職手当を計上しています。

③ 賞与引当金繰入額

貸借対照表に計上した賞与引当金を計上しています。(目的別には人件費で按分したものを計上しています。)

ii) 物にかかるコスト

① 物件費

賃金、報償費、旅費、交際費、需用費、役務費、委託料、使用料及び賃借料、原材料費、備品購入費等の消費的性質の経費を計上しています。

② 維持補修費

公共資産の維持補修に係る経費を計上しています。

③ 減価償却費

今年度の減価償却費を計上しています。

iii) 移転支出的なコスト

① 社会保障給付

扶助費(地方自治体が各種法令に基づき、被扶助者に対してその生活を維持するために支出される経費)を計上しています。

② 補助金等

補助費等(保険料、負担金補助及び交付金、補償補てん及び賠償金、償還金利子及び割引料、寄附金、公課費等)を計上しています。ただし、他会計への支出額は除いています。

③ 他会計等への支出額

他会計等への繰出金、負担金、補助金、出資金等を計上しています。

④ 他団体への公共資産整備補助金等

投資的経費のうち、他団体への補助金・負担金を計上しています。

iv) その他のコスト

① 支払利息

地方債及び一時借入金に係る支払利息を計上しています。

② 回収不能見込計上額

回収不能見込額の前年度との差額と、今年度の不納欠損額をあわせた金額を計上しています。

③ その他行政コスト

失業対策費をはじめ、上記以外の経費を計上しています。

(2) 経常収益

i) 使用料・手数料

今年度収入のあった、使用料・手数料の総額と使用料・手数料における収入未済額の前年度との差額をあわせた金額を計上しています。

ii) 分担金・負担金・寄附金

今年度収入のあった、分担金・負担金・寄附金の総額と分担金・負担金・寄附金における収入未済額の前年度との差額をあわせた金額を計上しています。

(3) 経常行政コストに対する経常収益の割合

目的別に計上された経常行政コストの総額に対して、それぞれの経常収益の総額がどれだけの割合を占めているかを示しています。

(4) 純経常行政コスト

経常行政コストの総額から、経常収益の総額を差し引いたものです。

3 純資産変動計算書について

(1) 期首純資産残高

前年度の貸借対照表における「純資産」残高を計上しています。

(2) 純経常行政コスト

行政コスト計算書における「純経常行政コスト」の金額を計上しています。

(3) 一般財源

地方税、地方交付税、地方譲与税、各種交付金、財産収入、繰入金、諸収入などの歳入を計上しています。ただし、公共資産の売却、投資及び出資金や貸付金の回収、基金の取り崩し等の収入は除いています。

(4) 補助金等受入

国県支出金のうち、投資的経費、投資及び出資金、貸付金、基金の財源になったものを「公共資産等整備国県補助金等」に計上し、その残額を「その他一般財源等」に計上しています。

(5) 臨時損益

災害復旧事業費、公共資産除売却損益、投資損失、損失補償等引当金繰入金などの臨時的な損益を計上しています。

(6) 科目振替

公共資産形成時における財源投入額や、公共資産の処分や投資等の回収による財源増加額の、「公共資産等整備国県補助金等」、「公共資産等整備一般財源等」、「その他一般財源等」、「資産評価差額」の各科目間における財源の流れを表したものです。

(7) 資産評価替えによる変動額

売却可能資産を新たに計上した場合の有形固定資産計上額との差額や、資産の評価替えを行った場合の評価差額を計上しています。

(8) 無償受贈資産受入

寄附等により無償で資産を受贈した場合に、当該資産の公共資産計上額を計上しています。

(9) その他

その他上記に該当しない純資産の変動があった場合に、その金額を計上しています。

(10) 期末純資産残高

今年度の貸借対照表における「純資産」残高を計上しています。

4 資金収支計算書について

(1) 経常的収支の部

日常の行政活動による資金収支の状況を表しています。

i) 支出

人件費、物件費、社会保障給付（扶助費）、補助金等（補助費）、支払利息、他会計等への事務費充当財源繰出、維持補修費、災害復旧事業費などが計上されています。

ii) 収入

地方税、地方交付税と「公共資産整備収支」、「投資・財務的収支」に含まれない収入が計上されています。

(2) 公共資産整備収支の部

公共事業等に伴う資金の用途とその財源の状況を表しています。

i) 支出

投資的経費と、他会計等への建設費充当財源繰出金を計上しています。

ii) 収入

上記支出に充当される国県支出金、地方債、基金取崩額、使用料及び手数料、分担金及び負担金等を計上しています。

(3) 投資・財務的収支の部

投資活動や地方債の返済による資金の出入りの状況を表しています。

i) 支出

投資及び出資金、貸付金、基金に係る支出、地方債元金償還金、他会計等への公債費充当財源繰出金を計上しています。

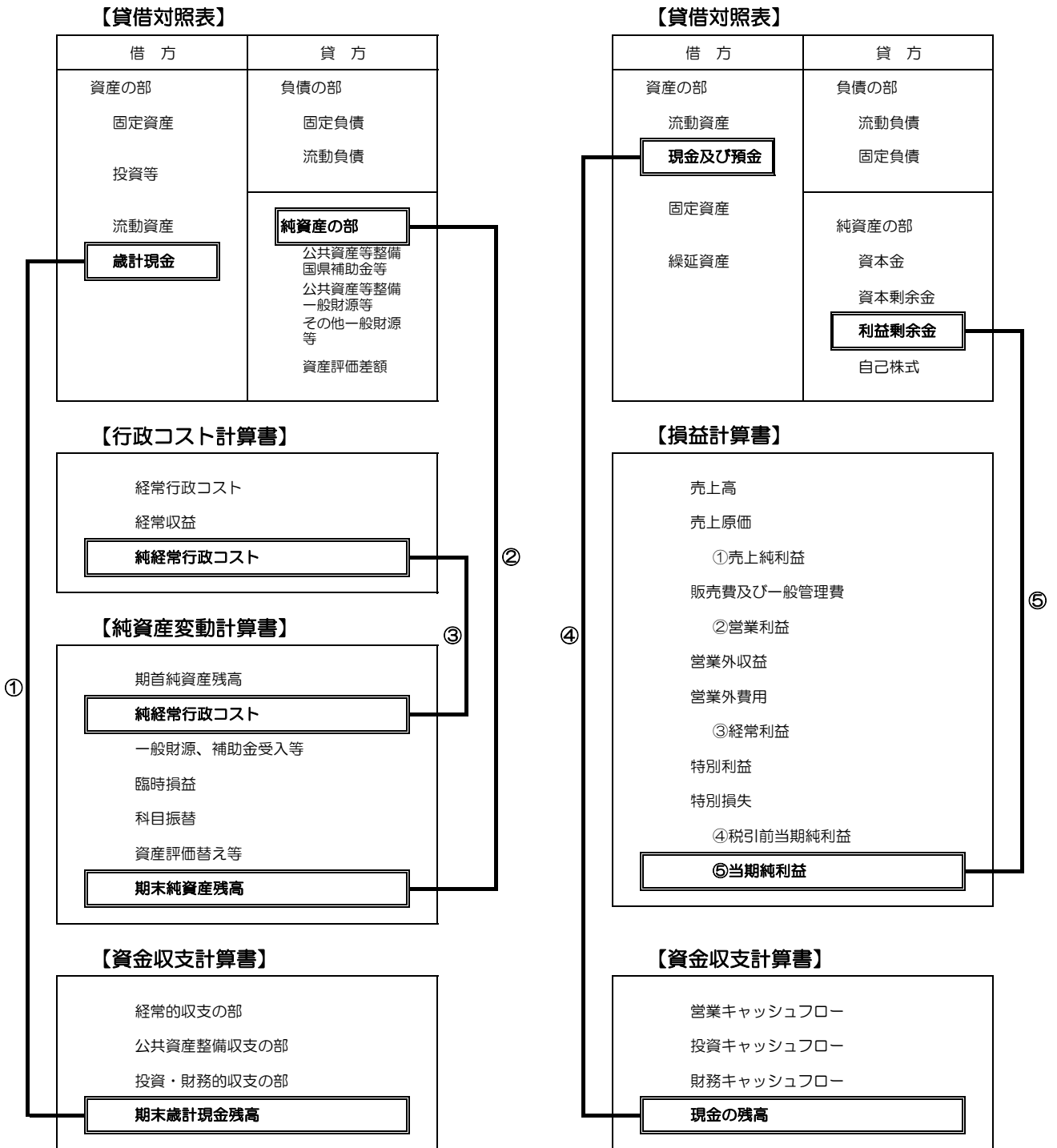
ii) 収入

投資及び出資金、貸付金、基金に係る支出への財源、貸付金元金回収や公共資産売却による収入を計上しています。

5 財務書類4表のつながりと企業会計との相違点

《新地方公会計制度》

《企業会計》



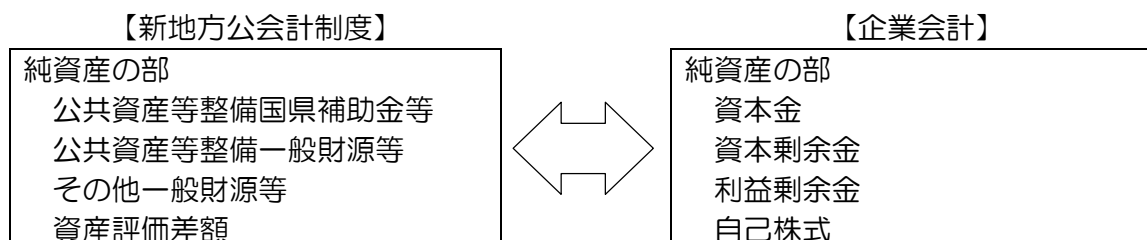
- ① 貸借対照表の「歳計現金」と資金収支計算書の「期末歳計現金残高」は一致する。
- ② 貸借対照表の「純資産の部」と純資産変動計算書の「期末純資産残高」は一致する。
- ③ 行政コスト計算書の「純経常行政コスト」と純資産変動計算書の変動要因である「純経常行政コスト」の絶対値は一致する。

- ④ 貸借対照表の「現金及び預金」と資金収支計算書の「現金の残高」は一致する。
- ⑤ 貸借対照表の「利益剰余金」と損益計算書の「当期純利益」は一致する。

(1) 主な相違点

i) 貸借対照表

基本的な内容は同じですが、「純資産の部」の内訳は下記のとおり異なります。新地方公会計制度における純資産の部の内訳についての詳細は、「(3) 純資産の部」(25 ページ)に記載しています。



ii) 行政コスト計算書

企業会計における、「損益計算書」に相当する書類と見られがちですが、その内容はまったく性質の異なる財務書類です。

「損益計算書」が、事業活動にかかる全体の売上と費用を計上し、“1年間でどれだけ損益が出たのか”を算定しているのに対し、「行政コスト計算書」は、資産形成以外のサービスに係る経費とその直接の対価として得られた財源のみを計上しています。

左の表の右側(⑤)をみると、損益計算書において1年間の事業活動の損益を表している「当期純利益」は、貸借対照表の純資産の部における「利益剰余金」と一致していますが、左の表の左側(③)、行政コスト計算書中の「純経常行政コスト」は、貸借対照表の純資産の部の変動内容を示す「純資産変動計算書」の内訳である「純経常行政コスト」の絶対値と一致しており、このことから2つの書類がまったく性質の異なる財務書類であることがわかれると思います。

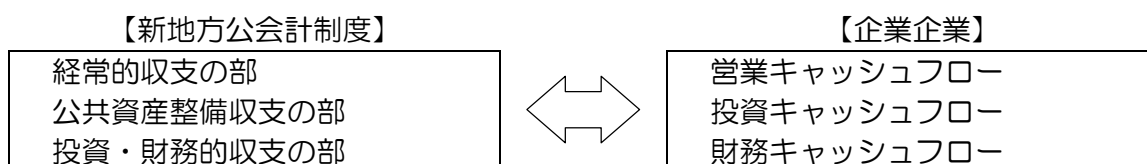
iii) 純資産変動計算書

貸借対照表の純資産の部がどのように変動したかを表す財務書類です。

左の表で新地方公会計制度の4つの財務書類の対応関係を見ていくと、「純資産変動計算書」とその内訳を示す純経常行政コストを算定している「行政コスト計算書」とあわせて、企業会計における「損益計算書」に相当するものといえるのではないのでしょうか。

iv) 資金収支計算書

基本的な内容は同じですが、その内訳を示す3つの区分は異なります。新地方公会計制度における3つの区分の詳細については、「4 資金収支計算書」(30 ページ)に記載しています。



V 財務諸表の分析

1 貸借対照表の分析

(1) 資産・負債・純資産の状況

i) 普通会計

「資産」の合計は 1,818 億円（前年度比 9 億円減少）、「負債」の合計は 452 億円（同 17 億円減少）、「純資産」の合計は 1,366 億円（同 8 億円増加）となっています。

市民 1 人あたりにすると、「資産」334 万円（同 4 万円増加）、「負債」83 万円（同 2 万円減少）、「純資産」251 万円（同 6 万円増加）です。詳細については、「6 市民 1 人あたりの普通会計財務書類 4 表」（10 ページ）のとおりです。

萩 市		市民 1 人あたりで見ると	
資産 1,818 億円	負債 452 億円	資産 334 万円	負債 83 万円
	純資産 1,366 億円		純資産 251 万円

ii) 連結

「資産」の合計は 2,382 億円（前年度比 13 億円減少）、「負債」の合計は 697 億円（同 27 億円減少）、「純資産」の合計は 1,685 億円（同 14 億円増加）となっています。

市民 1 人あたりにすると、「資産」437 万円（同 5 万円増加）、「負債」128 万円（同 3 万円減少）、「純資産」309 万円（同 8 万円増加）です。詳細については、「6 市民 1 人あたりの連結財務書類 4 表」（21 ページ）のとおりです。

萩 市		市民 1 人あたりで見ると	
資産 2,382 億円	負債 697 億円	資産 437 万円	負債 128 万円
	純資産 1,685 億円		純資産 309 万円

(2) 資産・負債・純資産の推移と割合

下の表は、資産・負債・純資産の推移とその割合を示したものです。

「純資産比率」は、社会資本形成（公共資産整備）における「現在までの世代が負担した割合」といえます。また、「地方債残高比率」は、社会資本形成（公共資産整備）における「将来世代が負担する割合」を表しているといえます。

平均的な値としては、「純資産比率」は50%～90%の間、「地方債残高比率」は15%～40%の間とされています。

普通会計及び連結のいずれも、「純資産比率」は徐々に上がり、「地方債残高比率」は年々下がっているため、「将来世代の負担」が減少傾向にあることを意味しています。また、どちらも平均値のほぼ真ん中の数値を示しており、適正な割合であるといえます。

i) 普通会計

(単位：百万円)

年 度	住民基本 台帳人口 (年度末)	資 産 (A)	負 債 (B)	純資産 (C)	純資産 比 率 (C)/(A)	地方債等 残高(※) (D)	地方債 残高比率 (D)/(A)
H17	59,032 人	182,008	56,602	125,406	68.9%	48,524	26.7%
H18	57,990 人	184,907	55,035	129,872	70.2%	46,839	25.3%
H19	57,079 人	185,345	52,594	132,751	71.6%	44,491	24.0%
H20	56,196 人	183,200	49,039	134,161	73.2%	41,463	22.6%
H21	55,443 人	182,661	46,913	135,748	74.3%	39,551	21.7%
H22	54,506 人	181,805	45,204	136,601	75.1%	38,201	21.0%

ii) 連結

(単位：百万円)

年 度	住民基本 台帳人口 (年度末)	資 産 (A)	負 債 (B)	純資産 (C)	純資産 比 率 (C)/(A)	地方債等 残高(※) (D)	地方債 残高比率 (D)/(A)
H19	57,079 人	242,578	79,069	163,509	67.4%	69,811	28.8%
H20	56,196 人	240,117	74,994	165,123	68.8%	65,626	27.3%
H21	55,443 人	239,465	72,335	167,130	69.8%	62,932	26.3%
H22	54,506 人	238,193	69,722	168,471	70.7%	60,866	25.6%

※地方債等残高は、固定負債の「地方債」「長期未払金」、流動負債の「翌年度償還予定地方債」「未払金」をあわせたものです。

(3) 有形固定資産の状況

下の表は、これまでの行政活動により「どのような分野」に「どれだけの投資」を行ってきたかを表しています。

i) 普通会計

行政目的	有形固定資産（千円）	構成比（％）
生活インフラ・国土保全	61,369,234	38.2%
教育	37,585,682	23.4%
福祉	5,498,643	3.4%
環境衛生	6,834,804	4.3%
産業振興	37,992,624	23.7%
消防	1,985,748	1.2%
総務	9,246,475	5.8%
計	160,513,210	100.0%

特徴としては、7つの市町村が合併し、698.79k㎡の広大な面積を抱えていることから、道路・河川等への投資、すなわち「生活インフラ・国土保全」にかかる資産形成が38.2%と最も高い割合を占めています。

次いで、主要産業である農林水産業への投資など、「産業振興」にかかる資産形成が23.7%となっています。

また、「教育」にかかる資産形成も23.4%と高い割合を示しています。これは、7つの市町村が合併しているため、それぞれの地域に小中学校、公民館、体育施設等を保有していることが要因と考えられます。

ii) 連結

行政目的	有形固定資産（千円）	構成比（％）	普通会計からの増加額（千円）
生活インフラ・国土保全	80,478,329	37.8%	19,109,095
教育	37,585,682	17.6%	0
福祉	5,499,274	2.6%	631
環境衛生	22,105,138	10.4%	15,270,334
産業振興	55,962,359	26.3%	17,969,735
消防	1,985,748	1.0%	0
総務	9,248,800	4.3%	2,325
計	212,865,330	100.0%	52,352,120

普通会計以外の主な有形固定資産は、「生活インフラ・国土保全」にかかる資産形成が下水道事業によるもの。「環境衛生」にかかる資産形成は水道事業、病院事業、浄化槽整備事業によるもの。「産業振興」にかかる資産形成は、集落排水事業、第3セクターによるものとなっています。

(4) 地方債の状況について

地方債は、公共施設の建設等による資産形成にあたり資金の借入れを行い、その後5年から25年かけて返済していくことにより、「現在の世代の市民」だけでなくその施設を利用する「次の世代の市民」にも負担を求めるといった政策的な観点により、「世代間の公平を保つための方法」として位置づけられています。

i) 普通会計

(単位：千円)

年 度	地方債残高	元金償還金	利子償還金	地方債発行額
H17	47,517,248	4,414,683	894,927	4,085,200
H18	45,925,961	4,260,787	837,675	2,669,500
H19	43,831,171	4,482,190	794,346	2,387,400
H20	40,945,616	4,479,855	737,009	1,594,300
H21	39,024,196	4,449,920	670,580	2,528,500
H22	37,710,709	4,263,887	606,385	2,950,400

平成22年度末における、「地方債残高」は377億円となっています。

平成22年度の「地方債償還額」は「元金」が43億円、「利子」が6億円の合計49億円でした。また、「地方債発行額」は30億円でした。これには臨時財政対策債の5億円が含まれています。

ii) 連結

(単位：千円)

年 度	地方債残高	元金償還金	利子償還金	地方債発行額
H19	68,833,622	7,917,855	1,475,834	4,116,415
H20	64,831,459	6,265,563	1,282,840	2,263,400
H21	62,093,507	6,145,852	1,177,832	3,407,900
H22	60,070,129	5,729,978	1,084,097	3,706,600

平成22年度末における、「地方債残高」は601億円となっています。

平成22年度の「地方債償還額」は「元金」が57億円、「利子」が11億円の合計68億円でした。

「地方債残高」のうち、普通会計以外の主なものは、水道事業（簡易水道を含む）が47億円、下水道関連事業が138億円、病院事業が38億円となっています。

現在萩市においては、将来負担抑制の観点から、地方債発行の抑制や補償金免除の繰上償還の活用により、「地方債残高」の減少を図っています。

しかし、前述のとおり地方債は、「年度間の財政負担の調整」や「世代間負担の公平」を図る意味からも有効な財源調達方法であり、将来の償還能力を見極めたうえで、適正規模の発行を行うことが重要といえます。

(5) 資産老朽化比率について（普通会計）

有形固定資産のうち、土地以外の償却資産の取得価額に対する減価償却累計額の割合を計算することにより、耐用年数に比して資産の取得からどの程度老朽化しているかを表す指標です。

計算式は下記のとおりです。平均的な値は 35%～50%の間の比率になります。

全体的には平均的な比率といえますが、行政目的別に見ると、高い比率を示している項目がみられます。

「消防」については、これまでの資産形成の主なものが消防車両や防火水槽などであり、それら庁舎以外の耐用年数は 10 年と短いため、高い比率となったと考えられます。

それ以外でも「福祉」、「環境衛生」、「産業振興」分野で 50%を超える高い比率を示しています。

(単位：千円、%)

行政目的	有形固定資産 (A)	土地 (B)	減価償却 累計額 (C)	資産老朽化 比率 (%)
生活インフラ・国土保全	61,369,234	15,815,386	29,100,301	39.0%
教育	37,585,682	11,023,452	16,235,495	37.9%
福祉	5,498,643	1,650,128	4,946,124	56.2%
環境衛生	6,834,804	1,229,780	8,554,785	60.4%
産業振興	37,992,624	3,816,301	51,363,038	60.0%
消防	1,985,748	769,405	3,040,222	71.4%
総務	9,246,475	1,368,401	7,346,754	48.3%
計	160,513,210	35,672,853	120,586,719	49.1%

※計算式 減価償却累計額 (C) ÷ (有形固定資産 (A) - 土地 (B) + 減価償却累計額 (C)) × 100

(6) 債務の償還可能年数（普通会計）

自治体の抱えている債務を、経常的に確保できる資金で返済した場合に何年で返済できるかを表した指標です。

この指標が小さければ小さいほど債務の経常的収支に対する負担は軽く、債務償還能力が高いといえます。

計算式は下記のとおりです。平均的な値は 3 年～9 年の間の年数になります。

平成 22 年度は 4.6 年となっており、前年度から 0.6 年減少しています。これは地方債発行の抑制などによる、「地方債残高」の減少や交付税の増加に伴い、経常的収支額が大きく伸びたためと考えられます。

$$\text{債務の償還可能年数 (年)} = \text{債務残高 (※1)} \div \text{経常的収支額 (※2)}$$

$$= 38,201,300 \text{ 千円} \div 8,361,412 \text{ 千円}$$

$$= 4.6 \text{ 年 (平成 21 年度 : 5.2 年)}$$

※1 債務残高は、固定負債の「地方債」「長期未払金」、流動負債の「翌年度償還予定地方債」「未払金」をあわせたものです。

※2 経常的収支額は、資金収支計算書における経常的収支の額から、地方債発行額及び基金取崩額を除いたものです。

萩市 比較貸借対照表

(平成21年度・平成22年度)

(単位：千円)

借 方	平成21年度	平成22年度	増 減	貸 方	平成21年度	平成22年度	増 減
【資産の部】				【負債の部】			
1 公共資産				1 固定負債			
(1) 有形固定資産				(1) 地方債	34,765,356	33,268,926	△1,496,430
①生活インフラ・国土保全	61,767,744	61,369,234	△398,510	(2) 長期未払金			
②教育	36,315,717	37,585,682	1,269,965	①物件の購入等	0	0	0
③福祉	5,554,240	5,498,643	△55,597	②債務保証又は損失補償	0	0	0
④環境衛生	7,194,186	6,834,804	△359,382	③その他	526,980	490,591	△36,389
⑤産業振興	38,741,183	37,992,624	△748,559	(3) 退職手当引当金	6,303,672	6,284,980	△18,692
⑥消防	2,079,256	1,985,748	△93,508	(4) 損失補償等引当金	355,575	76,780	△278,795
⑦総務	8,853,421	9,246,475	393,054				
(2) 売却可能資産	8,867,163	6,592,853	△2,274,310				
公共資産合計	169,372,910	167,106,063	△2,266,847	固定負債合計	41,951,583	40,121,277	△1,830,306
2 投資等				2 流動負債			
(1) 投資及び出資金				(1) 翌年度償還予定地方債	4,258,840	4,441,783	182,943
①投資及び出資金	1,203,296	1,208,522	5,226	(2) 短期借入金(翌年度繰上充用金)	0	0	0
②投資損失引当金	0	0	0	(3) 未払金	0	0	0
(2) 貸付金	34,228	10,258	△23,970	(4) 翌年度支払予定退職手当	359,522	314,377	△45,145
(3) 基金等				(5) 賞与引当金	342,720	326,422	△16,298
①職員退職手当基金	996,129	997,206	1,077				
②その他特定目的基金	4,348,954	5,410,783	1,061,829	流動負債合計	4,961,082	5,082,582	121,500
③土地開発基金	1,261,725	1,265,267	3,542	負債合計	46,912,665	45,203,859	△1,708,806
④その他定額運用基金	10,680	10,445	△235				
⑤退職手当組合積立金	0	0	0				
(4) 長期延滞債権	684,717	681,802	△2,915				
(5) 回収不能見込額	△58,061	△68,194	△10,133				
投資等合計	8,481,668	9,516,089	1,034,421	【純資産の部】			
3 流動資産				1 公共資産等整備国県補助金等	44,984,268	44,918,586	△65,682
(1) 現金預金				2 公共資産等整備一般財源等	92,743,764	94,860,069	2,116,305
①財政調整基金	2,707,986	3,051,497	343,511	3 その他一般財源等	△13,150,565	△12,067,936	1,082,629
②減債基金	874,081	874,828	747	4 資産評価差額	11,171,046	8,890,053	△2,280,993
③歳計現金	1,023,390	1,062,055	38,665				
(2) 未収金				純資産合計	135,748,513	136,600,772	852,259
①地方税	187,973	183,787	△4,186	負債・純資産合計	182,661,178	181,804,631	△856,547
②その他	21,808	18,573	△3,235				
③回収不能見込額	△8,638	△8,261	377				
流動資産合計	4,806,600	5,182,479	375,879				
資産合計	182,661,178	181,804,631	△856,547				

【注記】

※1 他団体及び民間への支出金により形成された資産

(単位：千円) ※3 普通会計の将来負担に関する情報

(単位：千円)

項 目	平成21年度	平成22年度	増 減	項 目	平成21年度	平成22年度	増 減
形成された資産	20,194,858	18,805,607	△1,389,251	普通会計の将来負担額	63,297,414	62,027,722	△1,269,692
①生活インフラ・国土保全	3,582,409	3,277,353	△305,056	① 地方債の現在高	39,024,196	37,710,709	△1,313,487
②教育	3,950,317	3,848,742	△101,575	② 債務負担行為に基づく支出予定額	539,814	459,817	△79,997
③福祉	826,508	760,982	△65,526	③ 公営企業債等繰入見込額	15,895,337	16,429,969	534,632
④環境衛生	1,223,404	1,140,552	△82,852	④ 組合等負担等見込額	0	0	0
⑤産業振興	9,423,368	8,668,946	△754,422	⑤ 退職手当負担見込額	7,482,492	7,350,447	△132,045
⑥消防	40,797	33,279	△7,518	⑥ 設立法人の負債額等負担見込額	355,575	76,780	△278,795
⑦総務	1,148,055	1,075,753	△72,302	⑦ 連結実質赤字額	0	0	0
上記支出金に充当された財源				⑧ 組合等連結実質赤字額負担見込額	0	0	0
①国県補助金等	4,489,690	4,166,062	△323,628	将来負担額への充当可能財源等	50,519,956	51,566,021	1,046,065
②地方債	7,544,525	7,055,501	△489,024	① 充当可能基金	9,665,484	9,887,560	222,076
③一般財源等	8,160,643	7,584,044	△576,599	② 充当可能特定歳入	5,446,482	5,641,984	195,502
				③ 基準財政需要額算入見込額	35,407,990	36,036,477	628,487
				普通会計が将来負担すべき実質的な負債	12,777,458	10,461,701	△2,315,757
※2 債務負担行為に関する情報							
(単位：千円)							
項 目	平成21年度	平成22年度	増 減	※4 有形固定資産に関する情報			
①物件の購入等	1,609,905	242,783	△1,367,122	(単位：千円)			
②債務保証又は損失補償	0	0	0	項 目	平成21年度	平成22年度	増 減
(うち共同発行地方債に係るもの)	0	0	0	有形固定資産のうち土地	35,636,218	35,672,853	36,635
③その他	253,432	177,274	△76,158	有形固定資産の減価償却累計額	114,684,361	120,586,719	5,902,358

萩市 比較連結貸借対照表

(平成21年度・平成22年度)

(単位：千円)

借 方	平成21年度	平成22年度	増減	貸 方	平成21年度	平成22年度	増減
【資産の部】				【負債の部】			
1 公共資産				1 固定負債			
(1) 有形固定資産				(1) 地方公共団体			
①生活インフラ・国土保全	81,227,992	80,478,329	△ 749,663	①普通会計地方債	34,765,356	33,268,926	△ 1,496,430
②教育	36,315,717	37,585,682	1,269,965	②公営事業地方債	21,602,987	20,890,440	△ 712,547
③福祉	5,554,974	5,499,274	△ 55,700	地方公共団体 計	56,368,343	54,159,366	△ 2,208,977
④環境衛生	22,492,102	22,105,138	△ 386,964	(2) 関係団体			0
⑤産業振興	56,607,142	55,962,359	△ 644,783	①一部事務組合・広域連合地方債	0	0	0
⑥消防	2,079,256	1,985,748	△ 93,508	②地方三公社長期借入金	0	0	0
⑦総務	8,856,275	9,248,800	392,525	③第3セクター等長期借入金	261	232	△ 29
⑧収益事業	0	0	0	関係団体 計	261	232	△ 29
⑨その他	0	0	0	(3) 長期未払金	526,980	490,591	△ 36,389
有形固定資産 計	213,133,458	212,865,330	△ 268,128	(4) 引当金	8,091,706	7,798,394	△ 293,312
(2) 無形固定資産	157,729	155,575	△ 2,154	(うち退職手当等引当金)	7,643,707	7,603,790	△ 39,917
(3) 売却可能資産	8,867,163	6,592,853	△ 2,274,310	(うちその他の引当金)	447,999	194,604	△ 253,395
公共資産 合計	222,158,350	219,613,758	△ 2,544,592	(5) その他	9,427	8,990	△ 437
2 投資等			0	固定負債 合計	64,996,717	62,457,573	△ 2,539,144
(1) 投資及び出資金	951,899	952,561	662	2 流動負債			0
(2) 貸付金	42,663	17,399	△ 25,264	(1) 翌年度償還予定額			0
(3) 基金等	6,914,971	8,000,471	1,085,500	①地方公共団体	5,722,365	5,910,532	188,167
(4) 長期延滞債権	1,020,815	976,261	△ 44,554	②関係団体	2,539	0	△ 2,539
(5) その他	36,424	36,424	0	翌年度償還予定額 計	5,724,904	5,910,532	185,628
(6) 回収不能見込額	△ 103,368	△ 114,788	△ 11,420	(2) 短期借入金(翌年度繰上充用金を含む)	390,000	200,000	△ 190,000
投資等 合計	8,863,404	9,868,328	1,004,924	(3) 未払金	311,725	305,245	△ 6,480
3 流動資産			0	(4) 翌年度支払予定退職手当	359,522	314,377	△ 45,145
(1) 資金	7,111,234	7,447,034	335,800	(5) 賞与引当金	460,868	437,989	△ 22,879
(2) 未収金	1,053,887	1,016,425	△ 37,462	(6) その他	91,663	96,702	5,039
(3) 販売用不動産	0	0	0	流動負債 合計	7,338,682	7,264,845	△ 73,837
(4) その他	51,487	55,567	4,080	負債 合計	72,335,399	69,722,418	△ 2,612,981
(5) 回収不能見込額	△ 8,658	△ 8,318	340	純資産 合計	167,129,467	168,470,950	1,341,483
流動資産 合計	8,207,950	8,510,708	302,758	負債及び純資産 合計	239,464,866	238,193,368	△ 1,271,498
4 繰延勘定	235,162	200,574	△ 34,588				
資産 合計	239,464,866	238,193,368	△ 1,271,498				

2 行政コスト計算書の分析

(1) 経常行政コスト、経常収益、純経常行政コストの状況

「経常行政コスト」と「経常収益」との差し引きで表される「純経常行政コスト」は、企業会計の損益計算書で表される「利益」の概念とは基本的に異なります。

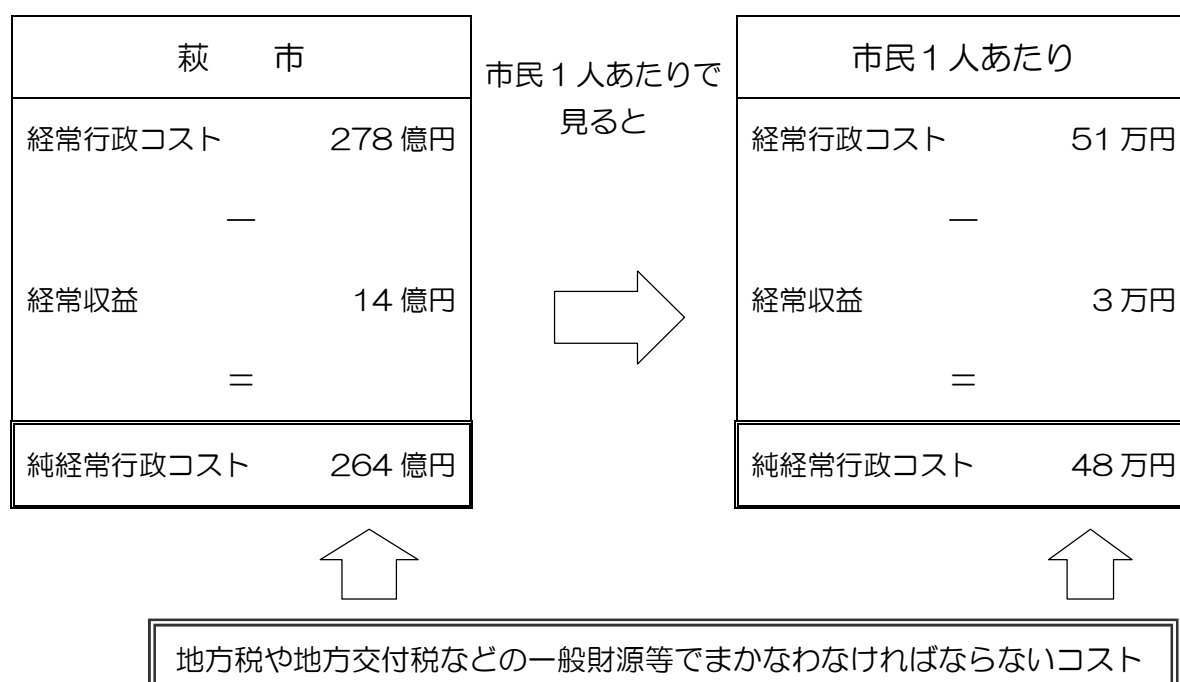
「純経常行政コスト」は、資産形成に結びつかない行政サービスにかかる1年間の経費（経常行政コスト）から、受益者負担などの直接的な対価による収益（経常収益）でまかなわれたものを差し引いた額で、地方税や地方交付税などの一般財源や資産の売却益などでまかなわなければならないコストを表しています。

i) 普通会計

「経常行政コスト」は278億円（前年度比3億円増加）、「経常収益」は14億円（同2億円増加）、「純経常行政コスト」は264億円（同1億円増加）となっています。

増加の要因としては、子ども手当支給開始に伴う児童手当及び子ども手当支給事業の4.6億円増加や自立支援給付費の0.6億円の増加などにより、「社会保障給付費」が5.0億円増加したことが考えられます。また、昨年度に引き続き国の経済対策などによる事業実施に伴い「物件費」が0.7億円増加したことも主な要因として考えられます。なお、「補助金等」が2.6億円の減少となっていますが、定額給付金事業の終了により3.2億円減少したことが主な要因として考えられます。

市民1人あたりにすると、「経常行政コスト」は51万円（前年度1万円増加）、「経常収益」は3万円（同1万円増加）、「純経常行政コスト」は48万円（同増減なし）です。詳細については、「6 市民1人あたりの普通会計財務書類4表」（10ページ）のとおりです。



ii) 連結

「経常行政コスト」は534億円、「経常収益」は149億円、「純経常行政コスト」は385億円となっています。

「経常行政コスト」の内訳は、普通会計が278億円、企業会計・特別会計が205億円、一部事務組合・広域連合が89億円、第3セクター等が16億円です。ただし、相殺消去により54億円減額しています。

「経常収益」の内訳は、普通会計が14億円、企業会計・特別会計が154億円、一部事務組合・広域連合が17億円、第3セクター等が18億円です。ただし、相殺消去により54億円減額しています。

「純経常行政コスト」の内訳は、普通会計が264億円、企業会計・特別会計が51億円、一部事務組合・広域連合が72億円、第3セクター等が△2億円です。

企業会計・特別会計については、そのほとんどが「補助金等受入」によりまかなわれています。一部事務組合・広域連合については、そのすべてが「一般財源」、「補助金等受入」によりまかなわれています。また、第3セクター等については、当該年度の赤字部分となりますが、そのほとんどは萩海運有限会社によるものです。

市民1人あたりにすると、「経常行政コスト」は98万円、「経常収益」は27万円、「純経常行政コスト」は71万円です。詳細については、「6 市民1人あたりの連結財務書類4表」(21ページ)のとおりです。

萩 市		市民1人あたりで 見ると	市民1人あたり	
経常行政コスト	534億円		経常行政コスト	98万円
—		—		
経常収益	149億円	経常収益	27万円	
=		=		
純経常行政コスト	385億円	純経常行政コスト	71万円	

(2) 性質別行政コストの状況

経常行政コストを性質別（人件費、物件費等による区分）に見た内訳のことをコスト構造といいます。

同じ行政サービスを提供するにしても、職員自らがその活動を行えば人件費の金額と割合が大きくなりますが、一方で外郭団体等に委託しその団体がサービスを提供するとなると物件費の割合が高くなります。

また、自治体所有の施設を用いて行政サービスを提供する場合は減価償却費の割合が高くなりますが、施設を貸借し行政サービスを提供する場合は物件費が高くなります。

このように、どのような手法で行政サービスを提供するかによってコスト構造は大きく異なってきます。

i) 普通会計

「人にかかるコスト」は64億円（前年度比1億円増加）、「物にかかるコスト」は95億円（同1億円増加）、「移転支出的なコスト」は112億円（同1億円増加）、「その他のコスト」が7億円（同増減なし）となっています。

「経常行政コスト」の主な項目としては、人件費53億円（同2億円減少）、物件費35億円（同1億円増加）、減価償却費59億円（同増減なし）、社会保障給付41億円（同5億円増加）、他会計等への支出額48億円（同1億円減少）があげられます。

性質別	経常行政コスト（千円）	構成比（％）
人にかかるコスト	6,355,901	22.9%
物にかかるコスト	9,501,516	34.2%
移転支出的なコスト	11,237,141	40.5%
その他のコスト	660,175	2.4%
計	27,754,733	100.0%

ii) 連結

「人にかかるコスト」は90億円、「物にかかるコスト」は141億円、「移転支出的なコスト」は283億円、「その他のコスト」が20億円となっています。

「経常行政コスト」の主な項目としては、人件費78億円、物件費59億円、減価償却費78億円、社会保障給付153億円、補助金等124億円があげられます。

性質別	経常行政コスト（千円）	構成比（％）
人にかかるコスト	8,944,007	16.7%
物にかかるコスト	14,077,661	26.4%
移転支出的なコスト	28,341,328	53.1%
その他のコスト	2,014,095	3.8%
計	53,377,091	100.0%

(3) 目的別行政コストの状況

経常行政コストを目的別（生活インフラ・国土保全、教育等による区分）に見ていくことで、自治体がどのような行政分野に力を入れているかを把握することができます。

i) 普通会計

「福祉」に係る経費が 85 億円（前年度比 8 億円増加）と最も大きく、次いで「産業振興」48 億円（同 2 億円減少）、「総務」36 億円（同 4 億円減少）、「環境衛生」32 億円（同 2 億円増加）となっています。

行政目的	経常行政コスト（千円）	構成比（％）
生活インフラ・国土保全	2,967,080	10.7%
教育	3,021,591	10.9%
福祉	8,485,987	30.6%
環境衛生	3,159,816	11.4%
産業振興	4,766,233	17.1%
消防	1,075,393	3.9%
総務等	4,278,633	15.4%
計	27,754,733	100.0%

ii) 連結

「福祉」に係る経費が 288 億円と最も大きく、次いで「環境衛生」61 億円、「産業振興」55 億円、「生活インフラ・国土保全」39 億円となっています。

「福祉」分野においては、「移転支的コスト」の「社会保障給付」と「補助金等」だけで 262 億円のコストがかかっています。普通会計以外での主なものは、国民健康保険事業（事業勘定）76 億円、介護保険事業（保険事業勘定）58 億円になります。

行政目的	経常行政コスト（千円）	構成比（％）
生活インフラ・国土保全	3,945,757	7.4%
教育	3,021,591	5.7%
福祉	28,836,574	54.0%
環境衛生	6,050,345	11.3%
産業振興	5,512,609	10.3%
消防	1,075,277	2.0%
総務等	4,934,938	9.3%
計	53,377,091	100.0%

(4) 経常行政コストと公共資産

行政コストの公共資産に対する比率を見ることで、資産を活用するためにどれだけのコストがかけられているか、あるいはどれだけの資産でどれだけの行政サービスを提供しているか（資産が効率的に活用されているか）がわかります。

行政コスト対公共資産比率は下の表のとおりです。

行政目的ごとの比率はかなりばらつきますが、全体では10%~30%の間の比率が平均的な値になります。

i) 普通会計

(単位：千円)

行政目的	経常行政コスト (A)	公共資産 (B)	比率 A/B (%)
生活インフラ・国土保全	2,967,080	61,369,234	4.8%
教育	3,021,591	37,585,682	8.0%
福祉	8,485,987	5,498,643	154.3%
環境衛生	3,159,816	6,834,804	46.2%
産業振興	4,766,233	37,992,624	12.5%
消防	1,075,393	1,985,748	54.2%
総務等	4,278,633	9,246,475	46.3%
計	27,754,733	160,513,210	17.3%

ii) 連結

(単位：千円)

行政目的	経常行政コスト (A)	公共資産 (B)	比率 A/B (%)
生活インフラ・国土保全	3,945,757	80,478,329	4.9%
教育	3,021,591	37,585,682	8.0%
福祉	28,836,574	5,499,274	524.4%
環境衛生	6,050,345	22,105,138	27.4%
産業振興	5,512,609	55,962,359	9.9%
消防	1,075,277	1,985,748	54.1%
総務等	4,934,938	9,248,800	53.4%
計	53,377,091	212,865,330	25.1%

(5) 経常収益の状況

i) 普通会計

性質別に経常収益を見てみると、「使用料・手数料」が9億円（前年度比1億円増加）、「分担金・負担金・寄附金」が5億円（同1億円増加）となります。

目的別に見てみると、どのような行政分野がどの程度の受益者負担でまかなわれているのかが見ることができます。普通会計においては、「環境衛生」が3億円（同増減なし）と最も大きく、次いで「福祉」が3億円（同増減なし）となります。

経常行政コストに対する経常収益の割合（受益者負担比率）は、「環境衛生」で10.0%と最も割合が高く、次いで「消防」で6.5%、「総務」で4.5%となっています。

受益者負担比率の平均的な値は2%~8%と言われており、行政目的ごとに見てもほぼ平均的な値を示しているといえます。また、これにより、経常行政コストの多くが受益者負担以外の税金等でまかなわれていることがわかります。

ii) 連結

性質別に経常収益を見てみると、「使用料・手数料」が9億円、「分担金・負担金・寄附金」が64億円、「保険料」が28億円、「事業収益」が42億円、「その他特定行政サービス収入」が6億円となります。

「分担金・負担金・寄附金」の主なものは国民健康保険事業（事業勘定）で30億円、介護保険事業（保険事業勘定）で16億円、山口県後期高齢者医療広域連合で15億円です。

「保険料」の主なものは国民健康保険事業（事業勘定）で15億円、介護保険事業（保険事業勘定）で8億円、後期高齢者医療事業で5億円です。

目的別に見てみると、「福祉」が79億円と最も大きく、次いで「環境衛生」が33億円、「生活インフラ・国土保全」が13億円となります。

「福祉」の主なものは、国民健康保険事業（事業勘定）で45億円、介護保険事業（保険事業勘定）で25億円、後期高齢者医療事業で5億円です。

「環境衛生」の主なものは、病院事業で21億円、水道事業で6億円、国民健康保険事業（直診勘定）で4億円です。

「生活インフラ・国土保全」はそのほとんどが、第3セクター等によるものです。

経常行政コストに対する経常収益の割合（受益者負担比率）は、「環境衛生」で55.4%と最も割合が高く、次いで「生活インフラ・国土保全」で33.9%、「福祉」で27.4%となっています。

この比率を普通会計以外の会計・団体ごとに見てみると、企業会計・特別会計で75.3%、一部事務組合・広域連合で18.5%、第3セクター等で109.6%となります。

(6) 純経常行政コストと税収等（普通会計）

純経常行政コストに対する一般財源等（税収、補助金など）の比率をみることによって、どれだけが当年度の負担でまかなわれたかがわかります。

比率が100%を下回っている場合は、翌年度以降へ引き継ぐ資産が蓄積されたか、あるいは翌年度以降へ引き継ぐ負担が軽減されたことを表しており、反対に比率が100%を上回っている場合は過去から蓄積した資産が取り崩されたか、あるいは翌年度以降へ引き継ぐ負担が増加したことを表しています。また、比率の数値が100%から乖離しているほど、それらの割合が高いこととなります。

行政コスト対税収等比率の計算式は下記のとおりです。この比率の平均的な値は、90%～110%の間になります。

平成22年度における比率は88.0%（前年度 91.1%）となっており平均的な値を若干下回っています。また、100%を下回っているため、翌年度以降へ引き継ぐ資産が蓄積されたか、あるいは翌年度以降へ引き継ぐ負担が軽減されたことを表しています。

$$\begin{aligned}\text{行政コスト対税収等比率（\%）} &= A \div (B + C + D) \\ &= 26,371,117 \text{ 千円} \div 29,983,304 \text{ 千円} \\ &= 88.0\%\end{aligned}$$

A：純経常行政コスト	26,371,117 千円
B：一般財源	22,053,804 千円
C：補助金等受入	5,898,036 千円
D：減価償却による財源増	2,031,464 千円

※ 「純経常行政コスト」は行政コスト計算書、「一般財源」、「補助金等受入（その他一般財源等）」及び「減価償却による財源増（公共資産等整備国県補助金等）」は純資産変動計算書の数値を使用します。

萩市 比較行政コスト計算書《性質別》

(平成21年度・平成22年度)

[経常行政コスト]

(単位：千円)

		平成21年度	平成22年度	増 減
1 人 に か か る コ ス ト	(1) 人件費	5,473,940	5,322,799	△ 151,141
	(2) 退職手当引当金繰入等	454,185	706,680	252,495
	(3) 賞与引当金繰入額	342,720	326,422	△ 16,298
	小 計	6,270,845	6,355,901	85,056
2 物 に か か る コ ス ト	(1) 物件費	3,416,554	3,484,321	67,767
	(2) 維持補修費	106,862	114,837	7,975
	(3) 減価償却費	5,853,389	5,902,358	48,969
	小 計	9,376,805	9,501,516	124,711
3 移 転 支 出 的 な コ ス ト	(1) 社会保障給付	3,585,969	4,086,532	500,563
	(2) 補助金等	2,036,258	1,781,122	△ 255,136
	(3) 他会計等への支出額	4,864,150	4,765,137	△ 99,013
	(4) 他団体への 公共資産整備補助金等	603,128	604,350	1,222
	小 計	11,089,505	11,237,141	147,636
4 そ の 他 の コ ス ト	(1) 支払利息	671,877	606,539	△ 65,338
	(2) 回収不能見込計上額	72,500	90,025	17,525
	(3) その他行政コスト	9,248	△ 36,389	△ 45,637
	小 計	753,625	660,175	△ 93,450
経常行政コスト合計 a		27,490,780	27,754,733	263,953

[経常収益]

(単位：千円)

		平成21年度	平成22年度	増 減
1	使用料・手数料 b	856,463	910,493	54,030
2	分担金・負担金・寄附金 c	380,938	473,089	92,151
経常収益合計 (b + c) d		1,237,401	1,383,582	146,181

[経常行政コストに対する経常収益の割合]

		平成21年度	平成22年度	増 減	
d	/	a	4.5%	5.0%	0.5%

[純経常行政コスト]

(単位：千円)

		平成21年度	平成22年度	増 減	
a	-	d	26,253,379	26,371,151	117,772

萩市 比較行政コスト計算書《目的別》
(平成21年度・平成22年度)

〔経常行政コスト〕

(単位：千円)

		総額	(構成比率)	生活の万国土保全	教育	福祉	環境衛生	産業振興	消防	総務	支払利息	回収不能見込計上額	その他行政コスト
1人にかかるコスト	平成21年度	6,270,845	22.8%	389,457	1,074,272	1,001,676	456,844	653,675	729,451	1,965,470	/	/	0
	平成22年度	6,355,901	22.9%	364,852	1,148,720	999,352	502,228	641,510	760,042	1,939,197	/	/	0
	増減	85,056	0.1%	△24,605	74,448	△2,324	45,384	△12,165	30,591	△26,273	/	/	0
2物にかかるコスト	平成21年度	9,376,805	34.1%	1,838,272	1,581,830	464,318	1,494,690	2,600,125	239,966	1,157,604	/	/	0
	平成22年度	9,501,516	34.2%	1,844,912	1,576,531	480,950	1,517,214	2,563,903	275,682	1,242,324	/	/	0
	増減	124,711	0.1%	6,640	△5,299	16,632	22,524	△36,222	35,716	84,720	/	/	0
3移転支的的なコスト	平成21年度	11,089,505	40.3%	902,107	221,026	6,264,660	1,000,903	1,742,360	40,600	917,849	/	/	0
	平成22年度	11,237,141	40.5%	757,316	296,340	7,005,685	1,140,374	1,560,820	39,669	436,937	/	/	0
	増減	147,636	0.2%	△144,791	75,314	741,025	139,471	△181,540	△931	△480,912	/	/	0
4その他のコスト	平成21年度	753,625	2.8%	/	/	/	/	0	/	/	671,877	72,500	9,248
	平成22年度	660,175	2.4%	/	/	/	/	0	/	/	606,539	90,025	△36,389
	増減	△93,450	△0.4%	/	/	/	/	0	/	/	△65,338	17,525	△45,637
平成21年度		27,490,780	/	3,129,836	2,877,128	7,730,654	2,952,437	4,996,160	1,010,017	4,040,923	671,877	72,500	9,248
平成22年度		27,754,733	/	2,967,080	3,021,591	8,485,987	3,159,816	4,766,233	1,075,393	3,618,458	606,539	90,025	△36,389
増減		263,953	/	△162,756	144,463	755,333	207,379	△229,927	65,376	△422,465	△65,338	17,525	△45,637

〔経常収益〕

(単位：千円)

		総額	(構成比率)	生活の万国土保全	教育	福祉	環境衛生	産業振興	消防	総務	支払利息	回収不能見込計上額	その他行政コスト	一般財源振替額
平成21年度		1,237,401	/	84,873	64,364	285,993	341,397	24,374	84,137	168,589	0	/	0	183,674
平成22年度		1,383,582	/	138,981	88,187	279,618	314,523	34,844	69,400	161,552	0	/	0	296,477
増減		146,181	/	54,108	23,823	△6,375	△26,874	10,470	△14,737	△7,037	0	/	0	112,803

〔経常行政コストに対する経常収益の割合〕

		総額	(構成比率)	生活の万国土保全	教育	福祉	環境衛生	産業振興	消防	総務	支払利息	回収不能見込計上額	その他行政コスト	一般財源振替額
平成21年度		4.5%	/	2.7%	2.2%	3.7%	11.6%	0.5%	8.3%	4.2%	0.0%	/	0.0%	/
平成22年度		5.0%	/	4.7%	2.9%	3.3%	10.0%	0.7%	6.5%	4.5%	0.0%	/	0.0%	/
増減		0.5%	/	2.0%	0.7%	△0.4%	△1.6%	0.2%	△1.8%	0.3%	0.0%	/	0.0%	/

〔純経常行政コスト〕

(単位：千円)

		総額	(構成比率)	生活の万国土保全	教育	福祉	環境衛生	産業振興	消防	総務	支払利息	回収不能見込計上額	その他行政コスト	一般財源振替額
平成21年度		26,253,379	/	3,044,963	2,812,764	7,444,661	2,611,040	4,971,786	925,880	3,872,334	671,877	72,500	9,248	△183,674
平成22年度		26,371,151	/	2,828,099	2,933,404	8,206,369	2,845,293	4,731,389	1,005,993	3,456,906	606,539	90,025	△36,389	△296,477
増減		117,772	/	△216,864	120,640	761,708	234,253	△240,397	80,113	△415,428	△65,338	17,525	△45,637	△112,803

3 純資産変動計算書の分析

(1) 純資産の変動の状況

「純資産」は「現在までの世代が負担した部分」といえます。この財務書類により1年間でその部分が増えたのか減ったのかがわかります。

i) 普通会計

「純資産」全体として9億円増加しています。

増減の内訳は、「純経常行政コスト」が264億円減少していますが、「一般財源」が221億円、「補助金等受入」が79億円増加したことなどによるものです。

ii) 連結

「純資産」全体として14億円増加しています。

普通会計以外の増加理由は、特別会計で1億円増加、企業会計で2億円増加、第3セクター等で2億円の増加となっています。

特別会計全体では増加となっており、農業集落排水事業については、2億円程度増加しています。また、一部事務組合・広域連合については、山口県後期高齢者医療広域連合が減少しています。

増減の内訳は、「純経常行政コスト」が385億円減少していますが、「一般財源」が256億円、「補助金等受入」が169億円増加したことによるものです。

(2) 純経常行政コストと財源（普通会計）

行政コスト計算書の分析でも述べましたが、「純経常行政コスト」の金額に対して「一般財源」及び「補助金等受入（その他一般財源等）」の金額がどの程度あるかを見ることにより、「純経常行政コスト」が受益者負担以外の一般財源によりどの程度まかなわれているかがわかります。

「純経常行政コスト」264億円に対して、「一般財源」221億円と「補助金等受入（その他一般財源等）」59億円をあわせた280億円で、受益者負担以外の部分がまかなわれていることがわかります。

また、「純経常行政コスト」と「一般財源」、「補助金等受入（その他一般財源等）」の差額16億円については、一般財源等がコストを上回っていることがわかります。

(3) 臨時損益

経常的な損益以外にも、臨時的な要因による損失や収入も発生しています。

平成22年度は、災害復旧事業費や、第3セクター等に対する損失補償等引当金繰入金などにおいて臨時的な損失を計上しています。

(4) 科目振替（普通会計）

資本的な収入や支出等に伴い純資産の内部における振替が発生することになります。主なものについては、下記のとおりです。

i) 資本的支出・資本的収入に伴う科目間の振替

財源として拘束されていない「その他一般財源等」が、公共資産や貸付金、出資金の財源として使用されること（資本的支出）により「公共資産等整備一般財源等」として拘束されるものを 20 億円計上しています。

また、「公共資産等整備一般財源等」として拘束されていた財源のうち、公共資産の処分や貸付金・出資金等の回収により、用途の自由な「その他一般財源」として回収された（資本的収入）ものを 2 億円計上しています。

ii) 減価償却に伴う科目間の振替

「公共資産等整備一般財源等」として拘束されていた財源のうち、公共資産の減価償却（価値の減少）に伴い、「その他一般財源等」として回収されたものを 59 億円計上しています。そのうち、国県補助金等を財源とする部分は 20 億円、一般財源等を財源とする部分は 39 億円となります。

なお、減価償却費は行政コスト計算書における経常行政コストに計上されており、純経常行政コストに含まれています。したがって、「その他一般財源等」は結果的に増減せず、「公共資産等整備国県補助金等」及び「公共資産等整備一般財源等」のみが減少することになります。

iii) 地方債の償還に伴う科目間の振替

公共資産等整備の財源として発行された地方債を償還することにより、公共資産等整備に充当された財源のうち地方債によってまかなわれていた部分が、一般財源に置き換わることとなります。これは、公共資産整備への財源投入と同じ性質をもっているといえますので、公共資産等整備に係る償還額を「その他一般財源等」から「公共資産等整備一般財源等」へ振り替えることとなります。

平成 22 年度においては、公共資産等整備に係る地方債の償還額として 25 億円を計上しています。

(5) 資産評価替え等に伴う増減

売却可能資産を新たに計上した場合や資産の評価替えを行った場合、また寄附等により資産を無償で受贈した場合に増減が生じることとなります。

平成 22 年度においては、売却可能資産の評価替えにより 23 億円計上しています。

萩市 比較純資産変動計算書

(平成21年度・平成22年度)

(単位：千円)

	平成21年度	平成22年度	増 減
期 首 純 資 産 残 高	134,161,004	135,748,513	1,587,509
純経常行政コスト	△26,253,379	△26,371,151	△117,772
一般財源	21,285,639	22,053,804	768,165
地方税	5,905,152	5,793,440	△111,712
地方交付税	13,855,072	14,652,382	797,310
その他行政コスト充当財源	1,525,415	1,607,982	82,567
補助金等受入	7,064,885	7,863,818	798,933
臨時損益	△525,253	△419,902	105,351
災害復旧事業費	△482,481	△698,697	△216,216
公共資産除売却損益	0	0	0
投資損失	0	0	0
損失補償等引当金繰入金	△42,772	278,795	321,567
その他の臨時損益	0	0	0
資産評価替えによる変動額	15,617	△2,274,310	△2,289,927
無償受贈資産受入	0	0	0
その他	0	0	0
期 末 純 資 産 残 高	135,748,513	136,600,772	852,259

4 資金収支計算書の分析

(1) 経常的収支の部、公共資産整備収支の部、投資・財務的収支の部の関係

資金収支計算書には上記3つの区分があります。この3つの区分は、「経常的収支の部」で生じた余剰金（黒字）で「公共資産整備収支の部」と「投資・財務的収支の部」の収支不足（赤字）を補てんするという関係になります。

「経常的収支の部」の黒字よりも「公共資産整備収支の部」と「投資・財務的収支の部」の赤字の合計が大きい場合は、歳計現金が減少していることを意味します。

(2) 経常的収支の部の状況

i) 普通会計

支出合計は201億円（前年度比4億円増加）、収入合計は292億円（同7億円増加）となり、経常的収支の額は91億円（同3億円増加）となります。

支出の主なものとして、人件費62億円（同1億円減少）、社会保障給付41億円（同5億円増加）、物件費35億円（同1億円増加）があげられます。社会保障給付費の主な増加理由は子ども手当支給開始によるものです。

収入の主なものとして、地方税57億円（同1億円減少）、地方交付税147億円（同8億円増加）、国県補助金等56億円（同3億円増加）があげられます。

このように経常的収入においては、かなりの部分を地方交付税などに依存していることがわかります。また、収入の内訳に地方債発行額を計上していますが、この主なものは地方交付税の振替として発行した臨時財政対策債です。

ii) 連結

支出合計は457億円、収入合計は546億円となり、経常的収支の額は89億円となります。

普通会計以外の主な内訳は、特別会計・企業会計が支出184億円、収入182億円、収支△2億円。一部事務組合・広域連合が支出89億円、収入88億円、収支△1億円。第3セクター等が支出17億円、収入18億円、収支1億円となっています。

(3) 公共資産整備収支の部の状況

i) 普通会計

支出合計は68億円（同14億円増加）、収入合計は38億円（同9億円増加）となり、公共資産整備収支の額は△30億円（同4億円減少）となります。この収支差額は、経常的収支すなわち一般財源でまかなわれたことを意味します。

支出の大部分は、萩市が行う公共資産整備に係る支出で61億円（同14億円増加）です。

一方、収入には公共資産整備の財源となった国県補助金等、地方債発行額などを計上しています。

ii) 連結

支出合計は84億円、収入合計は55億円となり、公共資産整備収支の額は△29億円となります。

普通会計以外の主な内訳は、特別会計・企業会計が支出17億円、収入18億円、収支1億円となっています。

(4) 投資・財務的収支の部の状況

i) 普通会計

支出合計は 73 億円（前年度比増減なし）、収入合計は 13 億円（同 2 億円減少）となり、投資・財務的収支の額は△60 億円（同 2 億円減少）となります。これについても公共資産整備収支と同様に、経常的収支すなわち一般財源でまかなわれたことを意味します。

支出の主なものとして、地方債元金償還額 43 億円（同 1 億円減少）、他会計等への公債費充当財源繰出支出 15 億円（同 2 億円減少）があげられます。

収入の主なものとしては、平成 20 年度から行っている合併特例債を活用した基金造成のための地方債発行 8 億円があげられます。

ii) 連結

支出合計は 75 億円、収入合計は 18 億円となり、投資・財務的収支の額は△57 億円となります。

普通会計以外の主な内訳は、特別会計・企業会計が支出 15 億円、収入 16 億円、収支 1 億円となっています。

(5) 歳計現金の状況

i) 普通会計

「経常的収支の部」、「公共資産整備収支の部」、「投資・財務的収支の部」の3つの区分の収支を合計すると、1年間で 0.4 億円の歳計現金が増加し、「期末歳計現金残高」は 11 億円となっています。

ii) 連結

1年間で 3 億円の歳計現金が増加し、「期末歳計現金残高」は 74 億円となっています。

(6) 注記について

i) 一時借入金の情報

普通会計において、一時借入金の借入れ及び返済は決算上歳入歳出として扱われないため、資金収支計算書にも計上されません。しかしながら、資金繰りに関する情報としては非常に重要な情報ですので注記しています。

萩市においては、一時借入金の借入限度額は 40 億円となっており、最大で 40 億円の一時借入れが行われる可能性があります。

しかしながら、平成 22 年度の一時的借入金の利子支払額は 15 万円であり、この利子支払額は、全額が資金繰りのために市の基金を一時繰り替えて運用した際の、利子相当分を元の基金に積み戻したものであるため、一時借入金による財政負担はほとんど発生していないといえます。

ii) 基礎的財政収支に関する情報

地方債の発行・償還や財政調整基金・減債基金の積立・取崩しを除いた、基礎的な収支情報を注記しています。

地方債の元利償還額（49 億円）が地方債発行額（30 億円）を上回っていることなどにより、基礎的財政収支は 23 億円のプラス（前年度比 9 億円減少）となっています。

萩市 比較資金収支計算書（平成21年度・平成22年度）

〔 経 常 的 収 支 の 部 〕

（単位：千円）

項 目	平成21年度	平成22年度	増 減
人件費	6,332,506	6,225,891	△ 106,615
物件費	3,375,451	3,463,729	88,278
社会保障給付	3,585,969	4,086,532	500,563
補助金等	2,036,258	1,781,122	△ 255,136
支払利息	671,877	606,539	△ 65,338
他会計等への事務費等充当財源繰出支出	3,081,985	3,176,950	94,965
その他支出	589,343	813,534	224,191
支 出 合 計	19,673,389	20,154,297	480,908
地方税	5,809,682	5,723,853	△ 85,829
地方交付税	13,855,072	14,652,382	797,310
国県補助金等	5,329,969	5,620,092	290,123
使用料・手数料	735,646	774,617	38,971
分担金・負担金・寄附金	278,528	317,277	38,749
諸収入	100,047	229,190	129,143
地方債発行額	914,726	684,995	△ 229,731
基金取崩額	285,300	25,659	△ 259,641
その他収入	1,190,028	1,198,298	8,270
収 入 合 計	28,498,998	29,226,363	727,365
経 常 的 収 支 額	8,825,609	9,072,066	246,457

〔 公 共 資 産 整 備 収 支 の 部 〕

（単位：千円）

項 目	平成21年度	平成22年度	増 減
公共資産整備支出	4,724,975	6,140,558	1,415,583
公共資産整備補助金等支出	603,128	604,350	1,222
他会計等への建設費充当財源繰出支出	120,261	91,750	△ 28,511
支 出 合 計	5,448,364	6,836,658	1,388,294
国県補助金等	1,710,315	2,219,444	509,129
地方債発行額	1,138,774	1,457,905	319,131
基金取崩額	22,440	17,646	△ 4,794
その他収入	23,995	116,527	92,532
収 入 合 計	2,895,524	3,811,522	915,998
公 共 資 産 整 備 収 支 額	△ 2,552,840	△ 3,025,136	△ 472,296

〔 投 資 ・ 財 務 的 収 支 の 部 〕

（単位：千円）

項 目	平成21年度	平成22年度	増 減
投資及び出資金	0	0	0
貸付金	151,280	114,251	△ 37,029
基金積立額	1,068,385	1,450,232	381,847
定額運用基金への繰出支出	5,508	3,544	△ 1,964
他会計等への公債費充当財源繰出支出	1,662,566	1,501,663	△ 160,903
地方債償還額	4,449,920	4,263,887	△ 186,033
支 出 合 計	7,337,659	7,333,577	△ 4,082
国県補助金等	24,601	24,282	△ 319
貸付金回収額	163,357	139,727	△ 23,630
基金取崩額	398,510	0	△ 398,510
地方債発行額	475,000	807,500	332,500
公共資産等売却収入	21,759	14,765	△ 6,994
その他収入	403,024	339,038	△ 63,986
収 入 合 計	1,486,251	1,325,312	△ 160,939
投 資 ・ 財 務 的 収 支 額	△ 5,851,408	△ 6,008,265	△ 156,857

〔 歳 入 歳 出 差 引 〕

（単位：千円）

項 目	平成21年度	平成22年度	増 減
当 年 度 歳 計 現 金 増 減 額	421,361	38,665	△ 382,696
期 首 歳 計 現 金 残 高	602,029	1,023,390	421,361
期 末 歳 計 現 金 残 高	1,023,390	1,062,055	38,665

〔 注 記 〕

※1 一時借入金に関する情報

（単位：千円）

項 目	平成21年度	平成22年度	増 減
一時借入金の借入限度額	4,000,000	4,000,000	0
支払利息のうち、一時借入金利息	1,297	154	△ 1,143

※2 基礎的財政収支に関する情報

（単位：千円）

項 目	平成21年度	平成22年度	増 減
収入総額	32,880,773	34,363,197	1,482,424
地方債発行額	△ 2,528,500	△ 2,950,400	△ 421,900
財政調整基金等取崩額	0	0	0
支出総額	△ 32,459,412	△ 34,324,532	△ 1,865,120
地方債元利償還額	5,120,500	4,870,272	△ 250,228
財政調整基金等積立額	152,598	344,258	191,660
基 礎 的 財 政 収 支	3,165,959	2,302,795	△ 863,164

VI 附属明細表

1 有形固定資産明細表

〔平成22年度 普通会計〕

(単位：千円)

区分	土地 A	償却資産				貸借対照表計上額	
		取得価額 B	減価償却累計額 C		帳簿価格 D=B-C	A+D	うち資産評価差額
			うち当年度償却額				
生活インフラ・国土保全	15,815,386	74,654,149	29,100,301	1,623,392	45,553,848	61,369,234	0
道路	5,245,387	47,679,960	18,431,314	976,897	29,248,646	34,494,033	
橋りょう	235,122	2,487,445	850,020	40,608	1,637,425	1,872,547	
河川	121,442	2,498,812	1,110,927	50,562	1,387,885	1,509,327	
砂防	7,148	56,980	30,130	1,138	26,850	33,998	
海岸保全	0	0	0	0	0	0	
港湾	10,207	382,814	98,357	7,810	284,457	294,664	
都市計画	6,831,578	8,771,522	3,747,559	231,134	5,023,963	11,855,541	0
街路	4,203,859	2,591,837	1,050,688	53,996	1,541,149	5,745,008	
都市下水路	239,494	2,433,496	1,467,484	86,506	966,012	1,205,506	
区画整理	97,715	1,220,272	262,382	30,509	957,890	1,055,605	
公園	2,288,474	2,438,181	953,754	56,833	1,484,427	3,772,901	
その他	2,036	87,736	13,251	3,290	74,485	76,521	
住宅	3,303,566	12,570,015	4,725,690	308,420	7,844,325	11,147,891	
空港	0	0	0	0	0	0	
その他	60,936	206,601	106,304	6,823	100,297	161,233	
教育	11,023,452	42,797,725	16,235,495	790,928	26,562,230	37,585,682	0
小学校	3,305,954	12,857,509	5,503,810	234,403	7,353,699	10,659,653	
中学校	2,806,065	12,458,196	4,928,574	237,415	7,529,622	10,335,687	
高等学校	0	8,076	6,229	161	1,847	1,847	
幼稚園	5,830	83,899	42,683	1,679	41,216	47,046	
特殊学校	0	0	0	0	0	0	
大学	0	0	0	0	0	0	
各種学校	0	0	0	0	0	0	
社会教育	4,156,311	11,720,677	3,228,763	211,159	8,491,914	12,648,225	
その他	749,292	5,669,368	2,525,436	106,111	3,143,932	3,893,224	
福祉	1,650,128	8,794,639	4,946,124	260,213	3,848,515	5,498,643	0
保育所	554,209	1,942,006	1,337,247	45,241	604,759	1,158,968	
その他	1,095,919	6,852,633	3,608,877	214,972	3,243,756	4,339,675	
環境衛生	1,229,780	14,159,809	8,554,785	494,072	5,605,024	6,834,804	0
清掃	243,680	8,223,526	5,116,675	287,639	3,106,851	3,350,531	0
ごみ処理	200,226	5,947,299	3,870,465	214,766	2,076,834	2,277,060	
し尿処理	42,310	2,194,115	1,178,679	71,667	1,015,436	1,057,746	
その他	1,144	82,112	67,531	1,206	14,581	15,725	
保健衛生	431,511	2,254,517	1,226,887	84,872	1,027,630	1,459,141	
その他	554,589	3,681,766	2,211,223	121,561	1,470,543	2,025,132	
産業振興	3,816,301	85,539,361	51,363,038	2,221,122	34,176,323	37,992,624	0
労働	10,228	189,867	134,662	5,885	55,205	65,433	
農林水産業	2,711,089	79,198,109	47,671,077	1,988,947	31,527,032	34,238,121	0
造林	231,833	6,171,821	4,396,635	168,726	1,775,186	2,007,019	
林道	353,380	9,358,811	3,502,647	193,104	5,856,164	6,209,544	
治山	21,377	845,370	482,908	27,395	362,462	383,839	
砂防	0	0	0	0	0	0	
漁港	562,638	21,070,125	8,314,633	402,727	12,755,492	13,318,130	
農業農村整備	741,558	20,399,906	16,164,480	537,144	4,235,426	4,976,984	
海岸保全	40,551	941,372	746,699	27,197	194,673	235,224	
その他	759,752	20,410,704	14,063,075	632,654	6,347,629	7,107,381	
商工	1,094,984	6,151,385	3,557,299	226,290	2,594,086	3,689,070	0
国立公園等	4,554	180,568	121,946	7,058	58,622	63,176	
観光	543,403	4,346,758	2,570,167	158,662	1,776,591	2,319,994	
その他	547,027	1,624,059	865,186	60,570	758,873	1,305,900	
消防	769,405	4,256,565	3,040,222	123,998	1,216,343	1,985,748	0
庁舎	438,724	1,061,575	227,832	21,217	833,743	1,272,467	
その他	330,681	3,194,990	2,812,390	102,781	382,600	713,281	
総務	1,368,401	15,224,828	7,346,754	388,633	7,878,074	9,246,475	0
総務	1,341,930	15,025,121	7,161,852	385,729	7,863,269	9,205,199	
庁舎等	673,273	6,994,856	2,585,175	135,241	4,409,681	5,082,954	
その他	668,657	8,030,265	4,576,677	250,488	3,453,588	4,122,245	
その他	26,471	199,707	184,902	2,904	14,805	41,276	
合計	35,672,853	245,427,076	120,586,719	5,902,358	124,840,357	160,513,210	0

〔平成22年度 特別会計〕

(単位：千円)

区分	土地 A	償却資産				貸借対照表計上額	
		取得価額 B	減価償却累計額 C		帳簿価格 D=B-C	A+D	うち資産評価差額
			うち当年度償却額				
生活インフラ・国土保全	36,317	33,360,855	14,294,635	711,617	19,066,220	19,102,537	0
公共下水道	34,485	31,565,154	13,692,571	671,875	17,872,583	17,907,068	
公共下水道（管渠）	27,883	20,832,902	7,038,054	411,403	13,794,848	13,822,731	
公共下水道（ポンプ場）	968	831,041	790,986	4,460	40,055	41,023	
公共下水道（処理場）	5,406	9,167,202	5,392,772	236,697	3,774,430	3,779,836	
公共下水道（その他）	228	734,009	470,759	19,315	263,250	263,478	
特定環境保全公共下水道	1,832	1,315,784	254,212	27,749	1,061,572	1,063,404	
特定環境保全公共下水道（管渠）	1,449	1,087,049	198,181	21,729	888,868	890,317	
特定環境保全公共下水道（ポンプ場）	0	0	0	0	0	0	
特定環境保全公共下水道（処理場）	383	228,735	56,031	6,020	172,704	173,087	
特定環境保全公共下水道（その他）	0	0	0	0	0	0	
駐車場	0	479,917	347,852	11,993	132,065	132,065	
福祉	0	0	0	0	0	0	0
国民健康保険（事業勘定）	0	0	0	0	0	0	
介護保険（保険事業勘定）	0	0	0	0	0	0	
介護保険（介護サービス事業勘定）	0	0	0	0	0	0	
環境衛生	18,263	9,562,554	3,432,668	247,730	6,129,886	6,148,149	0
簡易水道	18,263	7,796,087	2,526,696	192,867	5,269,391	5,287,654	
特定地域生活排水	0	227,391	25,041	5,666	202,350	202,350	
特定地域生活排水（浄化槽）	0	220,858	24,285	5,497	196,573	196,573	
特定地域生活排水（その他）	0	6,533	756	169	5,777	5,777	
個別排水	0	108,068	26,259	2,844	81,809	81,809	
個別排水（浄化槽）	0	107,402	26,100	2,827	81,302	81,302	
個別排水（その他）	0	666	159	17	507	507	
国民健康保険（直診勘定）	0	1,431,008	854,672	46,353	576,336	576,336	
産業振興	314,801	22,936,727	5,324,676	527,342	17,612,051	17,926,852	0
農業集落排水	141,528	14,428,638	3,698,223	336,263	10,730,415	10,871,943	
農業集落排水（管渠）	64,324	8,241,877	1,734,167	160,613	6,507,710	6,572,034	
農業集落排水（ポンプ場）	2,147	832,736	464,199	41,527	368,537	370,684	
農業集落排水（処理場）	67,774	4,027,486	1,092,916	99,520	2,934,570	3,002,344	
農業集落排水（その他）	7,283	1,326,539	406,941	34,603	919,598	926,881	
漁業集落排水	168,328	8,385,992	1,596,175	188,050	6,789,817	6,958,145	
漁業集落排水（管渠）	117,332	4,711,611	728,879	91,689	3,982,732	4,100,064	
漁業集落排水（ポンプ場）	135	34,518	18,716	1,726	15,802	15,937	
漁業集落排水（処理場）	45,881	3,225,079	730,148	83,730	2,494,931	2,540,812	
漁業集落排水（その他）	4,980	414,784	118,432	10,905	296,352	301,332	
林業集落排水	4,945	122,097	30,278	3,029	91,819	96,764	
林業集落排水（管渠）	0	29,212	5,258	584	23,954	23,954	
林業集落排水（ポンプ場）	0	0	0	0	0	0	
林業集落排水（処理場）	4,945	71,009	18,687	1,869	52,322	57,267	
林業集落排水（その他）	0	21,876	6,333	576	15,543	15,543	
合計	369,381	65,860,136	23,051,979	1,486,689	42,808,157	43,177,538	0

2 基金等明細表

〔平成22年度 普通会計・特別会計〕

(単位：千円)

名 称	現金・預金	有価証券	土 地	その他	合 計
財政調整基金	3,051,497				3,051,497
減債基金	874,828				874,828
退職手当目的基金	997,206				997,206
職員退職手当基金	997,206				997,206
その他特定目的基金	5,410,783				5,410,783
あなたのふるさと萩応援基金	96,144				96,144
合併特例基金	1,852,881				1,852,881
福祉振興基金	1,182,780				1,182,780
振興基金	866,887				866,887
温泉振興基金	9,817				9,817
ふるさと・水と土保全対策基金	35,013				35,013
山口福祉文化大学進学奨励基金	50,692				50,692
守永・石川基金	171,048				171,048
高等学校進学奨励基金	36,584				36,584
教育振興基金	12,528				12,528
教育文化奨励基金	6,400				6,400
芸術文化育英基金	22,474				22,474
市民病院基金	923,795				923,795
大谷重友大学進学奨励基金	24,100				24,100
大田義晴進学奨励基金	19,640				19,640
市庁舎建設基金	100,000				100,000
土地開発基金	923,252		342,015		1,265,267
土地開発基金	923,252		342,015		1,265,267
その他定額運用基金	9,650			795	10,445
肉用繁殖雌牛購入基金	6,997			448	7,445
用品調達基金	2,653			347	3,000
普通会計 計	11,267,216		342,015	795	11,610,026
国民健康保険基金	410,193				410,193
介護給付費準備基金	63,032				63,032
介護従事者処遇改善特例基金	15,547				15,547
特別会計 計	488,772				488,772
合 計	11,755,988		342,015	795	12,098,798

3 債務負担行為明細表

〔平成22年度 普通会計・特別会計・企業会計〕

(単位：千円)

項 目	物件の購入等	債務保証	損失補償	その他
無田ヶ原口団地整備事業	201,647			
常備消防被服貸与事業	420			
教員住宅建設事業費負担金	8,297			
小学校教科書改訂事業	32,419			
農業近代化資金利子補給金				803
農業経営基盤強化資金利子補給金				4,521
新規就農資金利子補給金				802
大家畜経営体質強化資金利子補給金				94
ほ場整備事業利子補給金				81
漁業近代化資金利子補給金				25,939
漁協合併対策資金利子補給金				381
漁船漁業長期運転資金利子補給金				5
合併漁協漁家経営安定資金利子補給金				66
商工振興対策資金利子補給金				1,936
市役所本庁舎清掃業務委託事業				3,234
社会福祉法人寿幸会特別養護老人ホーム及び在宅介護支援センター建設費借入償還補助金				32,010
社会福祉法人山水会特別養護老人ホーム「かわかみ苑」建設費借入償還補助金				19,131
萩・長門清掃一部事務組合負担金事業				5,460
萩市町内会等活動保険加入事業				2,584
保健センター清掃業務委託事業				956
山口県議会議員選挙執行事務事業				2,379
土地評価業務委託事業				5,437
新清掃工場連絡道整備事業				22,627
国営農地再編整備事業費負担金				381,479
大規模林道整備事業費負担金				157,940
普通会計	242,783	0	0	667,865
萩浄化センター改築事業	217,400			
萩浄化センター清掃業務委託事業				656
水洗便所改造資金利子補給金				18,500
公共下水道事業特別会計	217,400	0	0	19,156
施設維持管理業務委託料				10,530
水洗便所改造資金利子補給金				2,500
特定環境保全公共下水道事業特別会計	0	0	0	13,030
椿南地区処理場建設事業	70,000			
水洗便所改造資金利子補給金				5,812
農業集落排水事業特別会計	70,000	0	0	5,812
水洗便所改造資金利子補給金				19,000
漁業集落排水事業特別会計	0	0	0	19,000
水洗便所改造資金利子補給金				11,000
特定地域生活排水事業特別会計	0	0	0	11,000
合 計	530,183	0	0	735,863

4 長期延滞債権明細表

〔平成22年度 普通会計〕

(単位：千円)

相手先名・種別	貸借対照表 計上額	不納欠損率	回収不能 見込額
【貸付金 長期延滞債権】	48,923		
その他の貸付金	48,923		
元金	42,672		
民生費貸付金 元金	16,917	0.00%	
教育費貸付金 元金	1,808	0.00%	
住宅新築資金等貸付金 元金	23,947	0.00%	
利子	6,251		
民生費貸付金 利子	1,798	0.00%	
住宅新築資金等貸付金 利子	4,453	0.00%	
【その他 長期延滞債権】	632,879		△ 68,194
地方税	534,322		△ 66,734
市民税（個人）	160,937	8.76%	△ 14,098
市民税（法人）	9,889	12.61%	△ 1,247
固定資産税	301,796	14.38%	△ 43,398
軽自動車税	8,991	9.50%	△ 854
都市計画税	52,709	13.54%	△ 7,137
その他の未収金	98,557		△ 1,460
分担金及び負担金	46,680		△ 1,378
老人福祉費負担金	119	2.95%	△ 4
児童福祉費負担金	46,561	2.95%	△ 1,374
使用料及び手数料	43,614		△ 9
総務管理使用料	47	0.02%	
保健衛生使用料	146	0.02%	
農業使用料	3,474	0.02%	△ 1
住宅使用料	39,917	0.02%	△ 8
教育使用料	9	0.02%	
保健衛生手数料	21	0.02%	
財産収入	4,417		△ 73
土地貸付収入	2,385	1.65%	△ 39
家屋貸付収入	20	1.65%	
土地売払収入	229	1.65%	△ 4
家屋売払収入	32	1.65%	△ 1
物品売払収入	1,751	1.65%	△ 29
諸収入	3,846		
民生費雑入	2,523	0.00%	
農林水産業費雑入	1,323	0.00%	
合 計	681,802		△ 68,194

〔平成22年度 特別会計・企業会計〕

(単位：千円)

相手先名・種別	貸借対照表 計上額	不納欠損率	回収不能 見込額
【その他 未収金】			
国民健康保険事業（事業勘定）	249,773		△ 40,155
国民健康保険料 一般被保険者 医療給付費	189,938	18.15%	△ 34,474
一般被保険者 後期高齢者支援金	26,231	2.16%	△ 567
一般被保険者 介護納付金	21,048	15.60%	△ 3,283
退職被保険者 医療給付費	10,448	15.85%	△ 1,656
退職被保険者 後期高齢者支援金	844	4.45%	△ 38
退職被保険者 介護納付金	1,264	10.87%	△ 137
国民健康保険事業（直診勘定）			
診療収入 一部負担金 医療給付分		0.00%	
後期高齢者医療事業	4,273		△ 46
診療収入 普通徴収保険料	4,273	1.07%	△ 46
老人保健事業	678		
諸収入 第三者納付金	678	0.00%	
介護保険事業（保険事業勘定）	14,802		△ 3,830
介護保険料 普通徴収保険料	14,748	25.97%	△ 3,830
諸収入 第三者納付金	54	0.00%	
簡易水道事業	3,046		△ 72
使用料及び手数料 簡易水道使用料	3,046	2.36%	△ 72
公共下水道事業	2,272		△ 412
分担金及び負担金 受益者負担金	1,351	19.49%	△ 263
使用料及び手数料 下水道使用料	921	16.20%	△ 149
特定環境保全公共下水道事業	1,619		△ 41
分担金及び負担金 受益者負担金	832	4.17%	△ 35
使用料及び手数料 下水道使用料	787	0.71%	△ 6
農業集落排水事業	1,672		△ 125
分担金及び負担金 処理施設負担金	1,544	7.76%	△ 120
使用料及び手数料 処理施設使用料	128	3.64%	△ 5
漁業集落排水事業	870		△ 33
分担金及び負担金 処理施設負担金	442	6.67%	△ 29
使用料及び手数料 処理施設使用料	428	1.03%	△ 4
特定地域生活排水事業	11		
使用料及び手数料 処理施設使用料	11	0.00%	
個別排水事業	140		
使用料及び手数料 処理施設使用料	20	0.00%	
分担金及び負担金 処理施設負担金	120	0.00%	
水道事業	1,777		△ 255
上水道 給水収益	1,753	14.55%	△ 255
簡易水道 給水収益	24	0.00%	
病院事業	13,526		△ 1,625
事業収益 医業収益	11,167	14.55%	△ 1,625
医業外収益	2,359	0.00%	
合 計	294,459		△ 46,594

5 未収金明細表

〔平成22年度 普通会計〕

(単位：千円)

相手先名・種別	貸借対照表 計上額	不納欠損率	回収不能 見込額
【貸付金 未収金】	111		
その他の貸付金	111		
元金	111		
教育費貸付金 元金	111	0.00%	
【その他 未収金】	202,249		△ 8,261
地方税	183,787		△ 8,225
市民税（個人）	50,355	0.58%	△ 292
市民税（法人）	2,464	0.40%	△ 10
固定資産税	110,306	6.20%	△ 6,839
軽自動車税	3,543	0.73%	△ 26
都市計画税	17,119	6.18%	△ 1,058
その他の未収金	18,462		△ 36
分担金及び負担金	6,201		
林業費分担金	600	0.00%	
農林水産施設災害復旧費分担金	27	0.00%	
老人福祉費負担金	69	0.00%	
児童福祉費負担金	5,505	0.00%	
使用料及び手数料	9,051		△ 36
総務管理使用料	265	0.40%	△ 1
社会福祉使用料	44	0.40%	
農業使用料	1,201	0.40%	△ 5
住宅使用料	7,457	0.40%	△ 30
消防使用料	77	0.40%	
総務管理手数料	1	0.40%	
保健衛生手数料	6	0.40%	
財産収入	664		
土地貸付収入	605	0.00%	
家屋貸付収入	59	0.00%	
諸収入	2,546		
民生費雑入	1,708	0.00%	
農林水産業費雑入	641	0.00%	
消防費雑入	197	0.00%	
合 計	202,360		△ 8,261

〔平成22年度 特別会計・企業会計〕

(単位：千円)

相手先名・種別	貸借対照表 計上額	不納欠損率	回収不能 見込額
【その他 未収金】			
国民健康保険事業（事業勘定）	117,546		
国民健康保険料 一般被保険者 医療給付費	72,437	0.00%	
一般被保険者 後期高齢者支援	27,106	0.00%	
一般被保険者 介護納付金	11,108	0.00%	
退職被保険者 医療給付費	4,080	0.00%	
退職被保険者 後期高齢者支援	1,483	0.00%	
退職被保険者 介護納付金	1,111	0.00%	
雑入 一般被保険者 返納金	221	0.00%	
後期高齢者医療事業	3,691		
後期高齢者医療保険料 普通徴収保険料	3,691	0.00%	
介護保険事業（保険事業勘定）	8,323		
介護保険料 普通徴収保険料	8,323	0.00%	
介護保険事業（介護サービス事業勘定）			
サービス収入 自己負担金収入		0.00%	
簡易水道事業	2,274		
使用料及び手数料 簡易水道使用料	2,274	0.00%	
公共下水道事業	1,739		
分担金及び負担金 受益者負担金	372	0.00%	
使用料及び手数料 下水道使用料	1,367	0.00%	
特定環境保全公共下水道事業	377		
分担金及び負担金 受益者負担金		0.00%	
使用料及び手数料 下水道使用料	377	0.00%	
農業集落排水事業	819		△ 28
分担金及び負担金 処理施設負担金	45	0.00%	
使用料及び手数料 処理施設使用料	774	3.64%	△ 28
漁業集落排水事業	952		
分担金及び負担金 処理施設負担金	310	0.00%	
使用料及び手数料 処理施設使用料	642	0.00%	
特定地域生活排水事業	28		
使用料及び手数料 処理施設使用料	28	0.00%	
個別排水事業	116		
使用料及び手数料 処理施設使用料	116	0.00%	
水道事業	347,495		
上水道 給水収益	48,035	0.00%	
その他	13,139	0.00%	
簡易水道 給水収益	5,152	0.00%	
その他	281,169	0.00%	
病院事業	470,911		
事業収益 医業収益	321,280	0.00%	
医業外収益	149,631	0.00%	
合 計	954,271		△ 28

6 連結対象法人等明細表

区分	名 称	資本金等 (千円)	出資金額 (千円)	出資割合 (%)
普通会計	普通会計			
特別会計	国民健康保険事業（事業勘定）			
	国民健康保険事業（直診勘定）			
	後期高齢者医療事業特別会計			
	老人保健事業			
	介護保険事業（保険事業勘定）			
	介護保険事業（介護サービス事業勘定）			
	簡易水道事業			
	公共下水道事業			
	特定環境保全公共下水道事業			
	農業集落排水事業			
	漁業集落排水事業			
	林業集落排水事業			
	特定地域生活排水事業			
	個別排水事業			
	駐車場事業			
企業会計	水道事業			
	病院事業			
一部事務組合 広域連合	山口県市町総合事務組合（自治会館）			
	山口県後期高齢者医療広域連合			
	萩・長門清掃一部事務組合			
地方三公社	萩市土地開発公社	10,000	10,000	100.0
第3セクター等	株式会社マリーナ萩	20,000	10,200	51.0
	萩公共サービス株式会社	10,000	10,000	100.0
	萩海運有限会社	89,380	85,380	95.5
	有限会社アクアグリーン川上	6,300	3,300	52.4
	株式会社たまがわ	11,000	5,500	50.0
	有限会社アスクむつみ	23,400	17,550	75.0
	株式会社旭開発	53,500	50,000	93.5
	有限会社グリーンファーム旭	15,000	10,000	66.7
	社団法人ふくえ農業公社	35,400	30,000	84.7
	有限会社ハピネスふくえ	10,000	5,650	56.5
	株式会社広域市町村型CATVネットワーク	14,500	7,500	51.7
	一般社団法人萩八景遊覧船	10,000	6,000	60.0

補助金・負担金 繰出金等（千円）	主たる事業の内容等
	一般会計、住宅新築資金等貸付事業特別会計、土地取得事業特別会計
500,276	国民健康保険被保険者に係る医療保険事業の運営
54,102	川上診療所・むつみ診療所・弥富診療センター・福川診療所の管理運営
970,630	山口県後期高齢者医療広域連合に対する保険料等の納付、運営経費の負担
0	老人保健制度該当者に対する医療給付事業の運営
1,052,621	介護保険事業の運営
1,793	市が行う介護サービス事業の運営
150,060	田万川・むつみ・須佐・旭・福栄地域における簡易水道の管理運営
635,317	萩地域における公共下水道の管理運営
62,591	須佐地域における公共下水道の管理運営
423,495	萩・川上・田万川・むつみ・旭・福栄地域における集落排水の管理運営
225,518	萩・田万川・須佐地域における集落排水の管理運営
4,362	田万川地域における集落排水の管理運営
29,287	萩地域における浄化槽の設置・管理運営
9,561	田万川・むつみ地域における浄化槽の管理運営
1,333	新堀・指月第一・越ヶ浜・大照院前駐車場の管理運営
107,372	萩地域の上水道・簡易水道の管理運営
542,045	萩市民病院の管理運営
62	自治会館の管理運営
3,167	後期高齢者医療事業の運営
128,637	新清掃工場の整備・管理運営
0	地方公共団体の委託に基づく土地の取得の斡旋
0	マリーナ施設の管理運営
0	サンライフ萩、体育施設等の管理運営
17,055	離島航路の旅客、貨物の海上運送
0	お食事処「山酔」の経営
0	道の駅・温泉施設の管理運営
0	農作業の受託、管理
0	萩アクティビティパーク及び道の駅あさひ等の管理運営
5,400	農林作業受託及び農産物生産・加工・販売
2,000	農作業受委託、農地保有合理化
0	食材供給、特産品販売
0	放送番組作成・編集・放送、電気通信機器開発・修理・販売等
352	萩八景遊覧船の運航

7 地方債明細表

(1) 借入先別一覧表

区分	会計・法人名等	地方債等残高		政府資金
			うち1年内償還	
普通会計	普通会計	37,710,709	4,441,783	20,058,037
特別会計	国民健康保険事業（直診勘定）	140,421	25,998	134,406
	簡易水道事業	1,679,047	130,543	1,333,899
	公共下水道事業	7,731,819	546,190	1,652,156
	特定環境保全公共下水道事業	436,091	49,834	239,930
	農業集落排水事業	3,645,832	268,035	2,422,904
	漁業集落排水事業	1,799,578	92,645	1,491,794
	林業集落排水事業	11,819	1,551	9,906
	特定地域生活排水事業	108,032	5,479	108,032
	個別排水事業	65,740	6,017	47,781
企業会計	水道事業	2,980,911	106,650	2,019,593
	病院事業	3,759,898	235,807	3,360,417
第3セクター等	萩海運有限会社	240,000	240,000	
	社団法人ふくえ農業公社	232	232	
合 計		60,310,129	6,150,764	32,878,855

(2) 利率別一覧表

区分	会計・法人名等	地方債等残高	～2.0%	2.0%～3.0%
普通会計	普通会計	37,710,709	33,585,012	2,672,378
特別会計	国民健康保険事業（直診勘定）	140,421	140,421	
	簡易水道事業	1,679,047	705,970	690,152
	公共下水道事業	7,731,819	2,868,838	3,576,747
	特定環境保全公共下水道事業	436,091	212,009	224,082
	農業集落排水事業	3,645,832	1,384,970	2,081,839
	漁業集落排水事業	1,799,578	982,515	804,936
	林業集落排水事業	11,819	7,943	3,876
	特定地域生活排水事業	108,032	44,821	63,211
	個別排水事業	65,740	46,885	18,855
企業会計	水道事業	2,980,911	696,793	1,915,365
	病院事業	3,759,898	415,873	3,344,025
第3セクター等	萩海運有限会社	240,000	240,000	
	社団法人ふくえ農業公社	232		
合 計		60,310,129	41,332,050	15,395,466

※利率については、決算統計上の区分により仕分けをしています。したがって普通会計においては、「0%超

(単位：千円)

旧郵政公社 資金	地方公共団体 金融機構資金	市中銀行	その他の 金融機関	共済等	その他
5,983,665	3,830,553	3,194,211	3,266,196	816,137	561,910
6,015					
163,348	181,800				
2,343,938	2,326,271	479,346	930,108		
69,486	126,675				
161,920	1,059,940	1,068			
9,601	298,183				
284	1,629				
10,273	7,686				
	961,318				
	161,856	226,675			10,950
		240,000			
					232
8,748,530	8,955,911	4,141,300	4,196,304	816,137	573,092

(単位：千円)

3.0%~4.0%	4.0%~5.0%	5.0%~6.0%	6.0%~7.0%
762,960	686,012	2,430	1,917
155,582	127,343		
510,174	776,060		
152,639	26,384		
12,127			
67,202	136,967	164,584	
232			
1,660,916	1,752,766	167,014	1,917

〇%以下」となり、それ以外の会計については、「〇%以上〇%未満」となります。

8 連結貸借対照表 明細表

〔平成22年度〕

	普通会計 A	公営企業会計									
		水道	病院	小計 B	国民健康保険 (事業勘定)	国民健康保険 (直診勘定)	後期高齢者 医療	老人保健	介護保険 (保険)	介護保険 (サービス)	
【資産の部】											
1. 公共資産											
(1) 有形固定資産											
①生活インフラ・国土保全	61,369,234	0	0	0	0	0	0	0	0	0	0
②教育	37,585,682	0	0	0	0	0	0	0	0	0	0
③福祉	5,498,643	0	0	0	0	0	0	0	0	0	0
④環境衛生	6,834,804	5,688,105	3,409,350	9,097,455	0	576,336	0	0	0	0	0
⑤産業振興	37,992,624	0	0	0	0	0	0	0	0	0	0
⑥消防	1,985,748	0	0	0	0	0	0	0	0	0	0
⑦総務	9,246,475	0	0	0	0	0	0	0	0	0	0
⑧収益事業	0	0	0	0	0	0	0	0	0	0	0
⑨その他	0	0	0	0	0	0	0	0	0	0	0
有形固定資産 計	160,513,210	5,688,105	3,409,350	9,097,455	0	576,336	0	0	0	0	0
(2) 無形固定資産	0	153,955	734	154,689	0	0	0	0	0	0	0
(3) 売却可能資産	6,592,853	0	0	0	0	0	0	0	0	0	0
公共資産 合計	167,106,063	5,842,060	3,410,084	9,252,144	0	576,336	0	0	0	0	0
2. 投資等											
(1) 投資及び出資金	1,208,522	0	0	0	0	0	0	0	0	0	0
(2) 貸付金	10,258	0	0	0	0	0	0	0	0	0	0
(3) 基金等	7,683,701	0	0	0	0	0	0	0	0	0	0
(4) 長期延滞債権	681,802	1,777	13,526	15,303	249,773	0	4,273	678	14,802	0	0
(5) その他	0	0	0	0	0	0	0	0	0	0	0
(6) 回収不能見込額	△ 68,194	△ 255	△ 1,625	△ 1,880	△ 40,155	0	△ 46	0	△ 3,830	0	0
投資等 合計	9,516,089	1,522	11,901	13,423	209,618	0	4,227	678	10,972	0	0
3. 流動資産											
(1) 資金	4,988,380	432,158	682,832	1,114,990	410,193	0	15,053	1,695	163,752	0	0
(2) 未収金	202,360	347,495	470,911	818,406	117,546	0	3,691	0	8,323	0	0
(3) 販売用不動産	0	0	0	0	0	0	0	0	0	0	0
(4) その他	0	11,128	13,446	24,574	0	0	0	0	0	0	0
(5) 回収不能見込額	△ 8,261	0	0	0	0	0	0	0	0	0	0
流動資産 合計	5,182,479	790,781	1,167,189	1,957,970	527,739	0	18,744	1,695	172,075	0	0
4. 繰延勘定	0	0	193,294	193,294	0	0	0	0	0	0	0
資産 合計	181,804,631	6,634,363	4,782,468	11,416,831	737,357	576,336	22,971	2,373	183,047	0	0
【負債の部】											
1. 固定負債											
(1) 地方公共団体											
①普通会計地方債	33,268,926	0	0	0	0	0	0	0	0	0	0
②公営事業地方債	0	2,874,261	3,524,091	6,398,352	0	114,424	0	0	0	0	0
地方公共団体 計	33,268,926	2,874,261	3,524,091	6,398,352	0	114,424	0	0	0	0	0
(2) 関係団体											
①一部事務組合・広域連合地方債	0	0	0	0	0	0	0	0	0	0	0
②地方三公社長期借入金	0	0	0	0	0	0	0	0	0	0	0
③第3セクター等長期借入金	0	0	0	0	0	0	0	0	0	0	0
関係団体 計	0	0	0	0	0	0	0	0	0	0	0
(3) 長期未払金	490,591	0	0	0	0	0	0	0	0	0	0
(4) 引当金	6,361,760	346,593	326,631	673,224	148,383	68,350	17,063	0	189,635	45,103	0
（うち 退職手当等引当金）	6,284,980	229,193	326,631	555,824	148,383	68,350	17,063	0	189,635	45,103	0
（その他の引当金）	76,780	117,400	0	117,400	0	0	0	0	0	0	0
(5) その他	0	0	0	0	0	0	0	0	0	0	0
（うち 他会計借入金）	0	0	0	0	0	0	0	0	0	0	0
固定負債 合計	40,121,277	3,220,854	3,850,722	7,071,576	148,383	182,774	17,063	0	189,635	45,103	0
2. 流動負債											
(1) 翌年度償還予定額											
①地方公共団体	4,441,783	106,650	235,807	342,457	0	25,998	0	0	0	0	0
②関係団体	0	0	0	0	0	0	0	0	0	0	0
翌年度償還予定額 計	4,441,783	106,650	235,807	342,457	0	25,998	0	0	0	0	0
(2) 短期借入金（翌年度繰上充用金を含む）	0	0	0	0	0	0	0	0	0	0	0
(3) 未払金	0	58,837	180,808	239,645	0	0	196	0	266	0	0
(4) 翌年度支払予定退職手当	314,377	0	0	0	0	0	0	0	0	0	0
(5) 賞与引当金	326,422	10,872	55,975	66,847	6,054	8,086	568	0	13,630	0	0
(6) その他	0	44,789	1,000	45,789	0	0	0	0	0	0	0
（うち 他会計借入金翌年度償還予定額）	0	0	0	0	0	0	0	0	0	0	0
流動負債 合計	5,082,582	221,148	473,590	694,738	6,054	34,084	764	0	13,896	0	0
負債 合計	45,203,859	3,442,002	4,324,312	7,766,314	154,437	216,858	17,827	0	203,531	45,103	0
【純資産の部】											
純資産 合計	136,600,772	3,192,361	458,156	3,650,517	582,920	359,478	5,144	2,373	△ 20,484	△ 45,103	0
負債及び純資産 合計	181,804,631	6,634,363	4,782,468	11,416,831	737,357	576,336	22,971	2,373	183,047	0	0

地方公共団体													相殺消去等 E	合計 A+D+E F
公営事業会計														
その他 特別会計等										計 B+C D				
簡易水道	公共下水道	特定環境保全 公共下水道	農業 集落排水	漁業 集落排水	林業 集落排水	特定地域 生活排水	個別排水	駐車場	小計 C					
0	17,907,068	1,063,404	0	0	0	0	0	132,065	19,102,537	19,102,537	0	0	80,471,771	
0	0	0	0	0	0	0	0	0	0	0	0	0	37,585,682	
0	0	0	0	0	0	0	0	0	0	0	0	0	5,498,643	
5,287,654	0	0	0	0	0	202,350	81,809	0	6,148,149	15,245,604	0	0	22,080,408	
0	0	0	10,871,943	6,958,145	96,764	0	0	0	17,926,852	17,926,852	0	0	55,919,476	
0	0	0	0	0	0	0	0	0	0	0	0	0	1,985,748	
0	0	0	0	0	0	0	0	0	0	0	0	0	9,246,475	
0	0	0	0	0	0	0	0	0	0	0	0	0	0	
0	0	0	0	0	0	0	0	0	0	0	0	0	0	
5,287,654	17,907,068	1,063,404	10,871,943	6,958,145	96,764	202,350	81,809	132,065	43,177,538	52,274,993	0	0	212,788,203	
0	0	0	0	0	0	0	0	0	0	154,689	0	0	154,689	
0	0	0	0	0	0	0	0	0	0	0	0	0	6,592,853	
5,287,654	17,907,068	1,063,404	10,871,943	6,958,145	96,764	202,350	81,809	132,065	43,177,538	52,429,682	0	0	219,535,745	
0	0	0	0	0	0	0	0	0	0	0	△ 5,226	0	1,203,296	
0	0	0	0	0	0	0	0	0	0	0	0	0	10,258	
0	0	0	0	0	0	0	0	0	0	0	0	0	7,683,701	
3,046	2,272	1,619	1,672	870	0	11	140	0	279,156	294,459	0	0	976,261	
0	0	0	0	0	0	0	0	0	0	0	0	0	0	
△ 72	△ 412	△ 41	△ 125	△ 33	0	0	0	0	△ 44,714	△ 46,594	0	0	△ 114,788	
2,974	1,860	1,578	1,547	837	0	11	140	0	234,442	247,865	△ 5,226	0	9,758,728	
0	28	0	0	0	0	0	0	4,715	595,436	1,710,426	253,128	0	6,951,934	
2,274	1,739	377	819	952	0	28	116	0	135,865	954,271	△ 253,128	0	903,503	
0	0	0	0	0	0	0	0	0	0	0	0	0	0	
0	0	0	0	0	0	0	0	0	0	24,574	0	0	24,574	
0	0	0	△ 28	0	0	0	0	0	△ 28	△ 28	0	0	△ 8,289	
2,274	1,767	377	791	952	0	28	116	4,715	731,273	2,689,243	0	0	7,871,722	
0	0	0	0	0	0	0	0	0	0	193,294	0	0	193,294	
5,292,902	17,910,695	1,065,359	10,874,281	6,959,934	96,764	202,389	82,065	136,780	44,143,253	55,560,084	△ 5,226	0	237,359,489	
0	0	0	0	0	0	0	0	0	0	0	0	0	33,268,926	
1,548,504	7,185,629	386,257	3,377,797	1,706,933	10,268	102,553	59,723	0	14,492,088	20,890,440	0	0	20,890,440	
1,548,504	7,185,629	386,257	3,377,797	1,706,933	10,268	102,553	59,723	0	14,492,088	20,890,440	0	0	54,159,366	
0	0	0	0	0	0	0	0	0	0	0	0	0	0	
0	0	0	0	0	0	0	0	0	0	0	0	0	0	
0	0	0	0	0	0	0	0	0	0	0	0	0	0	
0	0	0	0	0	0	0	0	0	0	0	0	0	0	
0	0	0	0	0	0	0	0	0	0	0	0	0	490,591	
45,957	147,220	3,867	47,660	27,207	0	10,645	0	0	751,090	1,424,314	0	0	7,786,074	
45,957	147,220	3,867	47,660	27,207	0	10,645	0	0	751,090	1,306,914	0	0	7,591,894	
0	0	0	0	0	0	0	0	0	0	117,400	0	0	194,180	
0	0	0	0	0	0	0	0	0	0	0	0	0	0	
0	0	0	0	0	0	0	0	0	0	0	0	0	0	
1,594,461	7,332,849	390,124	3,425,457	1,734,140	10,268	113,198	59,723	0	15,243,178	22,314,754	0	0	62,436,031	
130,543	546,190	49,834	268,035	92,645	1,551	5,479	6,017	0	1,126,292	1,468,749	0	0	5,910,532	
0	0	0	0	0	0	0	0	0	0	0	0	0	0	
130,543	546,190	49,834	268,035	92,645	1,551	5,479	6,017	0	1,126,292	1,468,749	0	0	5,910,532	
0	0	0	0	0	0	0	0	0	0	0	0	0	0	
0	0	0	0	0	0	0	0	0	462	240,107	0	0	240,107	
0	0	0	0	0	0	0	0	0	0	0	0	0	314,377	
2,123	5,707	411	2,600	2,303	0	316	0	0	41,798	108,645	0	0	435,067	
0	0	0	0	0	0	0	0	0	0	45,789	0	0	45,789	
0	0	0	0	0	0	0	0	0	0	0	0	0	0	
132,666	551,897	50,245	270,635	94,948	1,551	5,795	6,017	0	1,168,552	1,863,290	0	0	6,945,872	
1,727,127	7,884,746	440,369	3,696,092	1,829,088	11,819	118,993	65,740	0	16,411,730	24,178,044	0	0	69,381,903	
3,565,775	10,025,949	624,990	7,178,189	5,130,846	84,945	83,396	16,325	136,780	27,731,523	31,382,040	△ 5,226	0	167,977,586	
5,292,902	17,910,695	1,065,359	10,874,281	6,959,934	96,764	202,389	82,065	136,780	44,143,253	55,560,084	△ 5,226	0	237,359,489	

	その他関連団体・関連法人等										
	一部事務組合・広域連合				地方三公社						
	市町総合 事務組合	後期高齢者 医療広域連合	秋・長門清瀬 一部事務組合	小計 G	萩市土地 開発公社 H	㈱マリーナ 萩	萩公共 サービス㈱	萩海運㈱	㈲アーク グリーン川 上	㈱たまがわ	㈲アスク むつみ
【資産の部】											
1. 公共資産											
(1) 有形固定資産											
①生活インフラ・国土保全	0	0	0	0	0	0	0	6,558	0	0	0
②教育	0	0	0	0	0	0	0	0	0	0	0
③福祉	631	0	0	631	0	0	0	0	0	0	0
④環境衛生	0	0	24,730	24,730	0	0	0	0	0	0	0
⑤産業振興	0	0	0	0	0	16,224	0	0	472	2,278	6,688
⑥消防	0	0	0	0	0	0	0	0	0	0	0
⑦総務	1,075	192	0	1,267	0	0	1,058	0	0	0	0
⑧収益事業	0	0	0	0	0	0	0	0	0	0	0
⑨その他	0	0	0	0	0	0	0	0	0	0	0
有形固定資産 計	1,706	192	24,730	26,628	0	16,224	1,058	6,558	472	2,278	6,688
(2) 無形固定資産	0	0	0	0	0	150	76	0	0	0	610
(3) 売却可能資産	0	0	0	0	0	0	0	0	0	0	0
公共資産 合計	1,706	192	24,730	26,628	0	16,374	1,134	6,558	472	2,278	7,298
2. 投資等											
(1) 投資及び出資金	0	0	0	0	0	10	0	0	10	40	50
(2) 貸付金	7,141	0	0	7,141	0	0	0	0	0	0	0
(3) 基金等	89,162	227,608	0	316,770	0	0	0	0	0	0	0
(4) 長期延滞債権	0	0	0	0	0	0	0	0	0	0	0
(5) その他	0	0	0	0	0	0	0	0	0	0	0
(6) 回収不能見込額	0	0	0	0	0	0	0	0	0	0	0
投資等 合計	96,303	227,608	0	323,911	0	10	0	0	10	40	50
3. 流動資産											
(1) 資金	3,647	16,746	26,044	46,437	25,138	52,636	35,183	117,656	5,055	45,784	10,294
(2) 未収金	0	115,810	0	115,810	0	988	5,751	4,923	472	8,017	0
(3) 販売用不動産	0	0	0	0	0	0	0	0	0	0	0
(4) その他	0	0	0	0	0	6,353	774	1,632	156	10,714	3,661
(5) 回収不能見込額	0	0	0	0	0	△ 26	0	0	0	0	0
流動資産 合計	3,647	132,556	26,044	162,247	25,138	59,951	41,708	124,211	5,683	64,515	13,955
4. 繰延勘定	0	0	0	0	0	117	0	0	0	7,163	0
資産 合計	101,656	360,356	50,774	512,786	25,138	76,452	42,842	130,769	6,165	73,996	21,303
【負債の部】											
1. 固定負債											
(1) 地方公共団体											
①普通会計地方債	0	0	0	0	0	0	0	0	0	0	0
②公営事業地方債	0	0	0	0	0	0	0	0	0	0	0
地方公共団体 計	0	0	0	0	0	0	0	0	0	0	0
(2) 関係団体											
①一部事務組合・広域連合地方債	0	0	0	0	0	0	0	0	0	0	0
②地方三公社長期借入金	0	0	0	0	0	0	0	0	0	0	0
③第3セクター等長期借入金	0	0	0	0	0	0	0	0	0	0	0
関係団体 計	0	0	0	0	0	0	0	0	0	0	0
(3) 長期未払金	0	0	0	0	0	0	0	0	0	0	0
(4) 引当金	1,890	2,840	0	4,730	0	0	0	5,816	0	0	0
（うち 退職手当等引当金）	1,890	2,840	0	4,730	0	0	0	5,816	0	0	0
（その他の引当金）	0	0	0	0	0	0	0	0	0	0	0
(5) その他	0	0	0	0	0	8,990	0	0	0	0	0
（うち 他会計借入金）	0	0	0	0	0	0	0	0	0	0	0
固定負債 合計	1,890	2,840	0	4,730	0	8,990	0	5,816	0	0	0
2. 流動負債											
(1) 翌年度償還予定額											
①地方公共団体	0	0	0	0	0	0	0	0	0	0	0
②関係団体	0	0	0	0	0	0	0	0	0	0	0
翌年度償還予定額 計	0	0	0	0	0	0	0	0	0	0	0
(2) 短期借入金（翌年度繰上充用金を含む）	0	0	0	0	0	0	0	200,000	0	0	0
(3) 未払金	0	0	0	0	0	1,502	25,474	16,399	2,615	8,654	263
(4) 翌年度支払予定退職手当	0	0	0	0	0	0	0	0	0	0	0
(5) 賞与引当金	84	338	0	422	0	0	0	0	0	2,500	0
(6) その他	0	0	0	0	0	8,670	2,209	1,669	272	23,086	614
（うち 他会計借入金翌年度償還予定額）	0	0	0	0	0	0	0	0	0	0	0
流動負債 合計	84	338	0	422	0	10,172	27,683	218,068	2,887	34,240	877
負債 合計	1,974	3,178	0	5,152	0	19,162	27,683	223,884	2,887	34,240	877
【純資産の部】											
純資産 合計	99,682	357,178	50,774	507,634	25,138	57,290	15,159	△ 93,115	3,278	39,756	20,426
負債及び純資産 合計	101,656	360,356	50,774	512,786	25,138	76,452	42,842	130,769	6,165	73,996	21,303

(単位：千円)

第3セクター等							合計		相殺消去等	総計	
(株)旭開発	(有)グリーン ファーム旭	社団法人心くえ 農業公社	(有)ハビネス 心くえ	株広域市町村型 CATV ネットワーク	一般社団法人 萩八景遊舞船	小計	G+H+I	J			K
0	0	0	0	0	0	0	6,558	6,558	0	80,478,329	
0	0	0	0	0	0	0	0	0	0	37,585,682	
0	0	0	0	0	0	0	0	631	0	5,499,274	
0	0	0	0	0	0	0	0	24,730	0	22,105,138	
2,764	2,092	8,188	982	0	3,195	42,883	42,883	42,883	0	55,962,359	
0	0	0	0	0	0	0	0	0	0	1,985,748	
0	0	0	0	0	0	1,058	1,058	2,325	0	9,248,800	
0	0	0	0	0	0	0	0	0	0	0	
0	0	0	0	0	0	0	0	0	0	0	
2,764	2,092	8,188	982	0	3,195	50,499	77,127	77,127	0	212,865,330	
50	0	0	0	0	0	886	886	886	0	155,575	
0	0	0	0	0	0	0	0	0	0	6,592,853	
2,814	2,092	8,188	982	0	3,195	51,385	78,013	78,013	0	219,613,758	
20	5	200	10	0	0	345	345	345	△ 251,080	952,561	
0	0	0	0	0	0	0	7,141	7,141	0	17,399	
0	0	0	0	0	0	0	316,770	316,770	0	8,000,471	
0	0	0	0	0	0	0	0	0	0	976,261	
0	0	35,924	0	0	500	36,424	36,424	36,424	0	36,424	
0	0	0	0	0	0	0	0	0	0	△ 114,788	
20	5	36,124	10	0	500	36,769	360,680	360,680	△ 251,080	9,868,328	
48,516	20,015	962	11,021	21,055	24,371	392,548	464,123	464,123	30,977	7,447,034	
3,456	2,684	1,191	191	0	416	28,089	143,899	143,899	△ 30,977	1,016,425	
0	0	0	0	0	0	0	0	0	0	0	
3,810	0	0	1,224	2,306	363	30,993	30,993	30,993	0	55,567	
0	0	0	0	△ 3	0	△ 29	△ 29	△ 29	0	△ 8,318	
55,782	22,699	2,153	12,436	23,358	25,150	451,601	638,986	638,986	0	8,510,708	
0	0	0	0	0	0	7,280	7,280	7,280	0	200,574	
58,616	24,796	46,465	13,428	23,358	28,845	547,035	1,084,959	1,084,959	△ 251,080	238,193,368	
0	0	0	0	0	0	0	0	0	0	33,268,926	
0	0	0	0	0	0	0	0	0	0	20,890,440	
0	0	0	0	0	0	0	0	0	0	54,159,366	
0	0	0	0	0	0	0	0	0	0	0	
0	0	0	0	0	0	0	0	0	0	0	
0	0	232	0	0	0	232	232	232	0	232	
0	0	232	0	0	0	232	232	232	0	232	
0	0	0	0	0	0	0	0	0	0	490,591	
0	0	424	1,350	0	0	7,590	12,320	12,320	0	7,798,394	
0	0	0	1,350	0	0	7,166	11,896	11,896	0	7,603,790	
0	0	424	0	0	0	424	424	424	0	194,604	
0	0	0	0	0	0	8,990	8,990	8,990	0	8,990	
0	0	0	0	0	0	0	0	0	0	0	
0	0	656	1,350	0	0	16,812	21,542	21,542	0	62,457,573	
0	0	0	0	0	0	0	0	0	0	5,910,532	
0	0	0	0	0	0	0	0	0	0	0	
0	0	0	0	0	0	0	0	0	0	5,910,532	
0	0	0	0	0	0	200,000	200,000	200,000	0	200,000	
2,631	1,452	1,660	570	2,070	1,848	65,138	65,138	65,138	0	305,245	
0	0	0	0	0	0	0	0	0	0	314,377	
0	0	0	0	0	0	2,500	2,922	2,922	0	437,989	
10,350	691	17	541	2,750	44	50,913	50,913	50,913	0	96,702	
0	0	0	0	0	0	0	0	0	0	0	
12,981	2,143	1,677	1,111	4,820	1,892	318,551	318,973	318,973	0	7,264,845	
12,981	2,143	2,333	2,461	4,820	1,892	335,363	340,515	340,515	0	69,722,418	
45,635	22,653	44,132	10,967	18,538	26,953	211,672	744,444	744,444	△ 251,080	168,470,950	
58,616	24,796	46,465	13,428	23,358	28,845	547,035	1,084,959	1,084,959	△ 251,080	238,193,368	

9 連結行政コスト計算書 明細表

〔平成22年度〕

目的別	普通会計 A	公営企業会計								
		水道	病院	小計 B	国民健康保険 (事業勘定)	国民健康保険 (自診勘定)	後期高齢者 医療	老人保健	介護保険 (保険)	介護保険 (サービス)
経常行政コスト										
生活インフラ・国土保全	2,967,080	0	0	0	0	0	0	0	0	0
教育	3,021,591	0	0	0	0	0	0	0	0	0
福祉	8,485,987	0	0	0	7,527,441	0	755,668	27,587	5,815,590	40,113
環境衛生	3,159,816	588,744	2,436,920	3,025,664	0	411,357	0	0	0	0
産業振興	4,766,233	0	0	0	0	0	0	0	0	0
消防	1,075,393	0	0	0	0	0	0	0	0	0
総務	3,618,458	0	0	0	0	0	0	0	0	0
支払利息	606,539	66,974	74,381	141,355	0	2,442	0	0	0	0
回収不能見込計上額	90,025	11	894	905	79,904	0	46	0	5,576	0
その他行政コスト	△ 36,389	0	0	0	0	0	0	0	0	0
経常行政コスト 計	27,754,733	655,729	2,512,195	3,167,924	7,607,345	413,799	755,714	27,587	5,821,166	40,113
経常収益										
使用料・手数料	910,493	0	0	0	0	0	0	0	0	0
分担金・負担金・寄附金	473,089	17,928	105,000	122,928	3,057,860	336,161	0	190	1,633,412	0
保険料	0	0	0	0	1,459,078	0	519,658	0	849,783	0
事業収益	0	524,953	1,996,347	2,521,300	0	0	0	0	0	59,610
その他特定行政サービス収入	0	21,042	20,269	41,311	22,770	22,732	3,747	4,568	57,851	2,575
他会計補助金等	0	105,105	431,819	536,924	500,276	54,102	232,504	0	1,052,621	1,793
経常収益 計	1,383,582	669,028	2,553,435	3,222,463	5,039,984	412,995	755,909	4,758	3,593,667	63,978
(差引) 純行政コスト	26,371,151	△ 13,299	△ 41,240	△ 54,539	2,567,361	804	△ 195	22,829	2,227,499	△ 23,865

性質別	普通会計 A	公営企業会計								
		水道	病院	小計 B	国民健康保険 (事業勘定)	国民健康保険 (自診勘定)	後期高齢者 医療	老人保健	介護保険 (保険)	介護保険 (サービス)
経常行政コスト										
人件費	5,322,799	167,997	1,139,967	1,307,964	86,374	149,657	7,740	0	208,611	48,554
退職手当引当金繰入等	706,680	23,805	65,571	89,376	4,335	△ 20,454	692	0	△ 81,023	△ 20,013
賞与引当金繰入額	326,422	10,872	55,975	66,847	6,054	8,086	568	0	13,630	0
物件費	3,484,321	121,002	904,170	1,025,172	159,127	227,715	6,293	66	300,644	10,305
維持補修費	114,837	69,930	12,599	82,529	0	0	0	0	0	980
減価償却費	5,902,358	183,138	214,460	397,598	0	46,353	0	0	0	0
社会保障給付	4,086,532	0	0	0	5,218,897	0	739,135	2,997	5,276,138	0
補助金等	1,781,122	8,522	0	8,522	2,036,783	0	0	0	0	287
他会計への支出額	4,765,137	0	0	0	0	0	0	4,372	0	0
他団体への公共資産整備補助金等	604,350	0	0	0	0	0	0	0	0	0
支払利息	606,539	66,974	74,381	141,355	0	2,442	0	0	0	0
回収不能見込計上額	90,025	11	894	905	79,904	0	46	0	5,576	0
その他行政コスト	△ 36,389	3,478	44,178	47,656	15,871	0	1,240	20,152	97,590	0
経常行政コスト 計	27,754,733	655,729	2,512,195	3,167,924	7,607,345	413,799	755,714	27,587	5,821,166	40,113
経常収益										
使用料・手数料	910,493	0	0	0	0	0	0	0	0	0
分担金・負担金・寄附金	473,089	17,928	105,000	122,928	3,057,860	336,161	0	190	1,633,412	0
保険料	0	0	0	0	1,459,078	0	519,658	0	849,783	0
事業収益	0	524,953	1,996,347	2,521,300	0	0	0	0	0	59,610
その他特定行政サービス収入	0	21,042	20,269	41,311	22,770	22,732	3,747	4,568	57,851	2,575
他会計補助金等	0	105,105	431,819	536,924	500,276	54,102	232,504	0	1,052,621	1,793
経常収益 計	1,383,582	669,028	2,553,435	3,222,463	5,039,984	412,995	755,909	4,758	3,593,667	63,978
(差引) 純行政コスト	26,371,151	△ 13,299	△ 41,240	△ 54,539	2,567,361	804	△ 195	22,829	2,227,499	△ 23,865

(単位：千円)

地方公共団体											計 B+C D	相殺消去等 E	合計 A+D+E F
公営事業会計													
その他特別会計													
簡易水道	公共下水道	特定環境保全 公共下水道	農業 集落排水	漁業 集落排水	林業 集落排水	特定地域 生活排水	個別排水	駐車場	小計 C				
0	969,318	56,644	0	0	0	0	0	23,736	1,049,698	1,049,698	△ 710,867	3,305,911	
0	0	0	0	0	0	0	0	0	0	0	0	3,021,591	
0	0	0	0	0	0	0	0	0	14,166,399	14,166,399	△ 1,803,009	20,849,377	
321,825	0	0	0	0	0	45,816	8,052	0	787,050	3,812,714	△ 925,029	6,047,501	
0	0	0	527,799	337,438	6,180	0	0	0	871,417	871,417	△ 654,971	4,982,679	
0	0	0	0	0	0	0	0	0	0	0	△ 5,529	1,069,864	
0	0	0	0	0	0	0	0	0	0	0	0	3,618,458	
37,361	183,055	7,382	70,493	32,332	212	1,985	1,050	0	336,312	477,667	0	1,084,206	
229	1,037	41	679	47	0	0	0	0	87,559	88,464	0	178,489	
0	0	0	0	0	0	0	0	0	0	0	0	△ 36,389	
359,415	1,153,410	64,067	598,971	369,817	6,392	47,801	9,102	23,736	17,298,435	20,466,359	△ 4,099,405	44,121,687	
0	0	0	0	0	0	0	0	0	0	0	0	910,493	
0	23,249	54	3,076	8,127	0	981	0	0	5,063,110	5,186,038	△ 107,267	5,551,860	
0	0	0	0	0	0	0	0	0	2,828,519	2,828,519	0	2,828,519	
158,828	363,770	25,430	76,471	74,835	530	7,506	2,715	11,659	781,354	3,302,654	△ 59,052	3,243,602	
448	7,132	9	104	3,951	0	18	1	242	126,148	167,459	△ 13,342	154,117	
150,060	635,317	62,591	423,495	225,518	4,362	29,287	9,561	1,333	3,382,820	3,919,744	△ 3,919,744	0	
309,336	1,029,468	88,084	503,146	312,431	4,892	37,792	12,277	13,234	12,181,951	15,404,414	△ 4,099,405	12,688,591	
50,079	123,942	△ 24,017	95,825	57,386	1,500	10,009	△ 3,175	10,502	5,116,484	5,061,945	0	31,433,096	

(単位：千円)

地方公共団体											計 B+C D	相殺消去等 E	合計 A+D+E F
公営事業会計													
その他特別会計													
簡易水道	公共下水道	特定環境保全 公共下水道	農業 集落排水	漁業 集落排水	林業 集落排水	特定地域 生活排水	個別排水	駐車場	小計 C				
30,837	84,304	5,987	34,119	32,990	0	7,708	0	0	696,881	2,004,845	0	7,327,644	
△ 10,989	25,058	866	38,955	△ 16,280	0	10,645	0	0	△ 68,208	21,168	0	727,848	
2,123	5,707	411	2,600	2,303	0	316	0	0	41,798	108,645	0	435,067	
68,904	151,149	18,713	79,262	99,585	1,145	20,479	4,924	11,700	1,160,011	2,185,183	△ 44,005	5,625,499	
30,668	10,184	2,445	24,225	28,829	1,995	679	284	0	100,289	182,818	0	297,655	
192,867	671,875	27,749	336,263	188,050	3,029	5,666	2,844	11,993	1,486,689	1,884,287	0	7,786,645	
0	0	0	0	0	0	0	0	0	11,237,167	11,237,167	0	15,323,699	
7,415	21,041	473	12,375	1,961	11	323	0	43	2,080,712	2,089,234	△ 28,389	3,841,967	
0	0	0	0	0	0	0	0	0	4,372	4,372	△ 4,027,011	742,498	
0	0	0	0	0	0	0	0	0	0	0	0	604,350	
37,361	183,055	7,382	70,493	32,332	212	1,985	1,050	0	336,312	477,667	0	1,084,206	
229	1,037	41	679	47	0	0	0	0	87,559	88,464	0	178,489	
0	0	0	0	0	0	0	0	0	134,853	182,509	0	146,120	
359,415	1,153,410	64,067	598,971	369,817	6,392	47,801	9,102	23,736	17,298,435	20,466,359	△ 4,099,405	44,121,687	
0	0	0	0	0	0	0	0	0	0	0	0	910,493	
0	23,249	54	3,076	8,127	0	981	0	0	5,063,110	5,186,038	△ 107,267	5,551,860	
0	0	0	0	0	0	0	0	0	2,828,519	2,828,519	0	2,828,519	
158,828	363,770	25,430	76,471	74,835	530	7,506	2,715	11,659	781,354	3,302,654	△ 59,052	3,243,602	
448	7,132	9	104	3,951	0	18	1	242	126,148	167,459	△ 13,342	154,117	
150,060	635,317	62,591	423,495	225,518	4,362	29,287	9,561	1,333	3,382,820	3,919,744	△ 3,919,744	0	
309,336	1,029,468	88,084	503,146	312,431	4,892	37,792	12,277	13,234	12,181,951	15,404,414	△ 4,099,405	12,688,591	
50,079	123,942	△ 24,017	95,825	57,386	1,500	10,009	△ 3,175	10,502	5,116,484	5,061,945	0	31,433,096	

目的別	その他関連団体・関連法人等										
	一部事務組合・広域連合				地方三公社						
	市町総合事務組合	後期高齢者医療広域連合	萩・長門清掃一部事務組合	小計	萩市土地開発公社	備マリーナ萩	萩公共サービス(株)	萩海運(有)	(有)アークグリーン川上	(株)たまがわ	(有)アスクむつみ
			G	H							
経常行政コスト											
生活インフラ・国土保全	0	0	0	0	0	0	0	595,540	0	0	0
教育	0	0	0	0	0	0	0	0	0	0	0
福祉	53	8,728,438	0	8,728,491	0	0	0	0	0	0	0
環境衛生	0	2,844	84,484	87,328	0	0	0	0	0	0	0
産業振興	0	0	0	0	0	55,527	0	0	36,586	336,670	47,780
消防	5,413	0	0	5,413	0	0	0	0	0	0	0
総務	23,675	3,047	25,648	52,370	71	0	252,271	0	0	0	0
支払利息	0	0	0	0	0	0	0	4,705	0	0	16
回収不能見込計上額	0	0	0	0	0	26	0	0	0	0	0
その他行政コスト	0	6	176	182	0	0	0	0	0	0	0
行政コスト 合計	29,141	8,734,335	110,308	8,873,784	71	55,553	252,271	600,245	36,586	336,670	47,796
経常収益											
使用料・手数料	121	0	0	121	0	0	0	0	0	0	0
分担金・負担金・寄附金	28,690	1,480,315	128,637	1,637,642	0	0	0	0	0	0	0
保険料	0	0	0	0	0	0	0	0	0	0	0
事業収益	0	0	0	0	0	58,717	252,655	247,758	30,115	336,772	48,334
その他特定行政サービス収入	0	0	0	0	45	524	28	506,842	3,613	196	31
他会計補助金等	0	0	0	0	0	0	0	0	0	0	0
行政サービス収入 合計	28,811	1,480,315	128,637	1,637,763	45	59,241	252,683	754,600	33,728	336,968	48,365
(差引) 純行政コスト	330	7,254,020	△ 18,329	7,236,021	26	△ 3,688	△ 412	△ 154,355	2,858	△ 298	△ 569

性質別	その他関連団体・関連法人等										
	一部事務組合・広域連合				地方三公社						
	市町総合事務組合	後期高齢者医療広域連合	萩・長門清掃一部事務組合	小計	萩市土地開発公社	備マリーナ萩	萩公共サービス(株)	萩海運(有)	(有)アークグリーン川上	(株)たまがわ	(有)アスクむつみ
			G	H							
経常行政コスト											
人件費	3,249	5,838	445	9,532	0	16,477	15,876	201,422	15,044	74,486	22,614
退職手当引当金繰入等	23,405	△ 994	0	22,411	0	0	0	70	0	0	0
賞与引当金繰入額	84	338	0	422	0	0	0	0	0	0	0
物件費	602	40,425	2,135	43,162	0	10,176	2,943	279,273	17,339	43,782	11,499
維持補修費	18	0	0	18	0	417	6	103,820	920	1,060	2,562
減価償却費	76	9	0	85	0	2,488	4	846	95	1,153	3,819
社会保障給付	13	0	0	13	0	0	0	0	0	0	0
補助金等	1,694	8,688,719	107,728	8,798,141	71	1,552	4,304	601	1,002	38	1,052
他会計への支出額	0	0	0	0	0	0	0	0	0	0	0
他団体への公共資産整備補助金等	0	0	0	0	0	0	0	0	0	0	0
支払利息	0	0	0	0	0	0	0	4,705	0	0	16
回収不能見込計上額	0	0	0	0	0	26	0	0	0	0	0
その他行政コスト	0	0	0	0	0	24,417	229,138	9,508	2,186	216,151	6,234
行政コスト 合計	29,141	8,734,335	110,308	8,873,784	71	55,553	252,271	600,245	36,586	336,670	47,796
経常収益											
使用料・手数料	121	0	0	121	0	0	0	0	0	0	0
分担金・負担金・寄附金	28,690	1,480,315	128,637	1,637,642	0	0	0	0	0	0	0
保険料	0	0	0	0	0	0	0	0	0	0	0
事業収益	0	0	0	0	0	58,717	252,655	247,758	30,115	336,772	48,334
その他特定行政サービス収入	0	0	0	0	45	524	28	506,842	3,613	196	31
他会計補助金等	0	0	0	0	0	0	0	0	0	0	0
行政サービス収入 合計	28,811	1,480,315	128,637	1,637,763	45	59,241	252,683	754,600	33,728	336,968	48,365
(差引) 純行政コスト	330	7,254,020	△ 18,329	7,236,021	26	△ 3,688	△ 412	△ 154,355	2,858	△ 298	△ 569

(単位：千円)

第3セクター等							計 G+H+I J	相殺消去等 K	純計 F+J+K L
㈱旭開発	㈱グリーン ファーム旭	社団法人ふくえ 農業公社	㈱ハビネス ふくえ	㈱広域市町村型 CATV ネットワーク	一般社団法人 萩八景遊覧船	小計 I			
0	0	0	0	44,306	0	639,846	639,846	0	3,945,757
0	0	0	0	0	0	0	0	0	3,021,591
0	0	0	0	0	0	0	8,728,491	△ 741,294	28,836,574
0	0	0	0	0	0	0	87,328	△ 84,484	6,050,345
108,320	37,393	45,656	26,479	0	28,812	723,223	723,223	△ 193,293	5,512,609
0	0	0	0	0	0	0	5,413	0	1,075,277
0	0	0	0	0	0	252,271	304,712	△ 219,320	3,703,850
0	0	29	0	0	0	4,750	4,750	0	1,088,956
0	0	0	0	0	0	26	26	0	178,515
0	0	0	0	0	0	0	182	△ 176	△ 36,383
108,320	37,393	45,685	26,479	44,306	28,812	1,620,116	10,493,971	△ 1,238,567	53,377,091
0	0	0	0	0	0	0	121	0	910,614
0	0	0	0	0	0	0	1,637,642	△ 851,602	6,337,900
0	0	0	0	0	0	0	0	0	2,828,519
95,698	29,863	38,774	17,780	44,596	29,977	1,231,039	1,231,039	△ 257,164	4,217,477
12,529	7,862	4,450	8,093	8	881	545,057	545,102	△ 129,801	569,418
0	0	0	0	0	0	0	0	0	0
108,227	37,725	43,224	25,873	44,604	30,858	1,776,096	3,413,904	△ 1,238,567	14,863,928
93	△ 332	2,461	606	△ 298	△ 2,046	△ 155,980	7,080,067	0	38,513,163

(単位：千円)

第3セクター等							計 G+H+I J	相殺消去等 K	純計 F+J+K L
㈱旭開発	㈱グリーン ファーム旭	社団法人ふくえ 農業公社	㈱ハビネス ふくえ	㈱広域市町村型 CATV ネットワーク	一般社団法人 萩八景遊覧船	小計 I			
29,183	16,358	2,920	6,740	14,408	5,335	420,863	430,395	0	7,758,039
0	0	0	150	0	0	220	22,631	0	750,479
0	0	0	0	0	0	0	422	0	435,489
22,333	1,068	38,111	4,698	2,448	17,646	451,316	494,478	△ 257,164	5,862,813
743	3,152	131	47	0	1,253	114,111	114,129	0	411,784
754	1,355	3,968	136	0	1,716	16,334	16,419	0	7,803,064
0	0	0	0	0	0	0	13	0	15,323,712
1,487	439	172	497	59	789	11,992	8,810,204	△ 240,109	12,412,062
0	0	0	0	0	0	0	0	△ 741,294	1,204
0	0	0	0	0	0	0	0	0	604,350
0	0	29	0	0	0	4,750	4,750	0	1,088,956
0	0	0	0	0	0	26	26	0	178,515
53,820	15,021	354	14,211	27,391	2,073	600,504	600,504	0	746,624
108,320	37,393	45,685	26,479	44,306	28,812	1,620,116	10,493,971	△ 1,238,567	53,377,091
0	0	0	0	0	0	0	121	0	910,614
0	0	0	0	0	0	0	1,637,642	△ 851,602	6,337,900
0	0	0	0	0	0	0	0	0	2,828,519
95,698	29,863	38,774	17,780	44,596	29,977	1,231,039	1,231,039	△ 257,164	4,217,477
12,529	7,862	4,450	8,093	8	881	545,057	545,102	△ 129,801	569,418
0	0	0	0	0	0	0	0	0	0
108,227	37,725	43,224	25,873	44,604	30,858	1,776,096	3,413,904	△ 1,238,567	14,863,928
93	△ 332	2,461	606	△ 298	△ 2,046	△ 155,980	7,080,067	0	38,513,163

10 連結純資産変動計算書 明細表

〔平成22年度〕

	普通会計	公営企業会計			国民健康保険 (事業勘定)	国民健康保険 (自診勘定)	後期高齢者 医療	老人保健	介護保険 (保険)	介護保険 (サービス)
		A	水道	病院						
期首純資産残高	135,748,513	3,022,196	401,179	3,423,375	826,592	358,497	4,949	25,202	△ 58,980	△ 68,968
純経常行政コスト	△ 26,371,151	13,299	41,240	54,539	△ 2,567,361	△ 804	195	△ 22,829	△ 2,227,499	23,865
一般財源	22,053,804	0	0	0	0	0	0	0	0	0
地方税	5,793,440	0	0	0	0	0	0	0	0	0
地方交付税	14,652,382	0	0	0	0	0	0	0	0	0
その他行政コスト充当財源	1,607,982	0	0	0	0	0	0	0	0	0
補助金等受入	7,863,818	180,575	11,497	192,072	2,323,689	1,785	0	0	2,265,995	0
臨時損益	△ 419,902	△ 11,797	△ 1,730	△ 13,527	0	0	0	0	0	0
災害復旧事業費	△ 698,697	0	0	0	0	0	0	0	0	0
公共資産除売却損益	0	△ 11,797	△ 1,730	△ 13,527	0	0	0	0	0	0
投資損失	0	0	0	0	0	0	0	0	0	0
損失補償等引当金繰入金	278,795	0	0	0	0	0	0	0	0	0
収益事業純損失	0	0	0	0	0	0	0	0	0	0
その他臨時損益	0	0	0	0	0	0	0	0	0	0
出資の受入・新規設立	0	0	5,226	5,226	0	0	0	0	0	0
資産評価替えによる変動額	△ 2,274,310	0	0	0	0	0	0	0	0	0
無償受贈資産受入	0	0	0	0	0	0	0	0	0	0
その他	0	△ 11,912	744	△ 11,168	0	0	0	0	0	0
期末純資産残高	136,600,772	3,192,361	458,156	3,650,517	582,920	359,478	5,144	2,373	△ 20,484	△ 45,103

(単位：千円)

地方公共団体											相殺消去等 E	合計 A+D+E F
公営事業会計												
その他特別会計										計 B+C D		
簡易水道	公共下水道	特定環境保全 公共下水道	農業 集落排水	漁業 集落排水	林業 集落排水	特定地域 生活排水	個別排水	駐車場	小計 C			
3,586,893	9,971,652	600,973	6,974,995	5,068,531	86,445	89,105	13,150	147,282	27,626,318	31,049,693	△ 662	166,797,544
△ 50,079	△ 123,942	24,017	△ 95,825	△ 57,386	△ 1,500	△ 10,009	3,175	△ 10,502	△ 5,116,484	△ 5,061,945	0	△ 31,433,096
0	0	0	0	0	0	0	0	0	0	0	0	22,053,804
0	0	0	0	0	0	0	0	0	0	0	0	5,793,440
0	0	0	0	0	0	0	0	0	0	0	0	14,652,382
0	0	0	0	0	0	0	0	0	0	0	0	1,607,982
28,961	178,239	0	299,019	119,701	0	4,300	0	0	5,221,689	5,413,761	0	13,277,579
0	0	0	0	0	0	0	0	0	0	△ 13,527	0	△ 433,429
0	0	0	0	0	0	0	0	0	0	0	0	△ 698,697
0	0	0	0	0	0	0	0	0	0	△ 13,527	0	△ 13,527
0	0	0	0	0	0	0	0	0	0	0	0	0
0	0	0	0	0	0	0	0	0	0	0	0	278,795
0	0	0	0	0	0	0	0	0	0	0	0	0
0	0	0	0	0	0	0	0	0	0	0	0	0
0	0	0	0	0	0	0	0	0	0	5,226	△ 4,564	662
0	0	0	0	0	0	0	0	0	0	0	0	△ 2,274,310
			0									
0	0	0	0	0	0	0	0	0	0	0	0	0
0	0	0	0	0	0	0	0	0	0	△ 11,168	0	△ 11,168
3,565,775	10,025,949	624,990	7,178,189	5,130,846	84,945	83,396	16,325	136,780	27,731,523	31,382,040	△ 5,226	167,977,586

	その他関連団体・関連法人等										
	一部事務組合・広域連合				地方三公社						
	市町総合 事務組合	後期高齢者 医療広域連合	萩・長門清掃 一部事務組合	小計 G	萩市土地 開発公社 H	萩マリーナ 萩	萩公共 サービス㈱	萩海運㈱	㈱アックア グリーン川上	㈱たまがわ	㈱アスク むつみ
期首純資産残高	107,233	394,634	0	501,867	25,164	53,882	14,747	△ 247,470	6,136	39,458	19,857
純経常行政コスト	△ 330	△ 7,254,020	18,329	△ 7,236,021	△ 26	3,688	412	154,355	△ 2,858	298	569
一般財源	1,967	3,545,441	18,231	3,565,639	0	0	0	0	0	0	0
地方税	0	0	0	0	0	0	0	0	0	0	0
地方交付税	0	0	0	0	0	0	0	0	0	0	0
その他行政コスト充当財源	1,967	3,545,441	18,231	3,565,639	0	0	0	0	0	0	0
補助金等受入	0	3,588,131	14,214	3,602,345	0	0	0	0	0	0	0
臨時損益	0	0	0	0	0	0	0	0	0	0	0
災害復旧事業費	0	0	0	0	0	0	0	0	0	0	0
公共資産除売却損益	0	0	0	0	0	0	0	0	0	0	0
投資損失	0	0	0	0	0	0	0	0	0	0	0
損失補償等引当金繰入金	0	0	0	0	0	0	0	0	0	0	0
収益事業純損失	0	0	0	0	0	0	0	0	0	0	0
その他臨時損益	0	0	0	0	0	0	0	0	0	0	0
出資の受入・新規設立	0	0	0	0	0	0	0	0	0	0	0
資産評価替えによる変動額	0	0	0	0	0	0	0	0	0	0	0
無償受贈資産受入	0	0	0	0	0	0	0	0	0	0	0
その他	△ 9,188	82,992	0	73,804	0	△ 280	0	0	0	0	0
期末純資産残高	99,682	357,178	50,774	507,634	25,138	57,290	15,159	△ 93,115	3,278	39,756	20,426

(単位：千円)

第3セクター等							計 G+H+I J	相殺消去等 K	純計 F+J+K L
(株)旭開発	(有)グリーン ファーム旭	社団法人 ふくえ農業公社	(有)ハピネス ふくえ	株式会社 CATV ネットワーク	一般社団法人 萩八景遊覧船	小計 I			
45,728	22,321	46,593	11,573	18,240	24,907	55,972	583,003	△ 251,080	167,129,467
△ 93	332	△ 2,461	△ 606	298	2,046	155,980	△ 7,080,067	0	△ 38,513,163
0	0	0	0	0	0	0	3,565,639	0	25,619,443
0	0	0	0	0	0	0	0	0	5,793,440
0	0	0	0	0	0	0	0	0	14,652,382
0	0	0	0	0	0	0	3,565,639	0	5,173,621
0	0	0	0	0	0	0	3,602,345	0	16,879,924
0	0	0	0	0	0	0	0	0	△ 433,429
0	0	0	0	0	0	0	0	0	△ 698,697
0	0	0	0	0	0	0	0	0	△ 13,527
0	0	0	0	0	0	0	0	0	0
0	0	0	0	0	0	0	0	0	278,795
0	0	0	0	0	0	0	0	0	0
0	0	0	0	0	0	0	0	0	662
0	0	0	0	0	0	0	0	0	△ 2,274,310
0	0	0	0	0	0	0	0	0	0
0	0	0	0	0	0	△ 280	73,524	0	62,356
45,635	22,653	44,132	10,967	18,538	26,953	211,672	744,444	△ 251,080	168,470,950

11 連結資金収支計算書 明細表

〔平成22年度〕

	公営事										
	普通会計	公営企業会計			国民健康保険 (事業勘定)	国民健康保険 (直診勘定)	後期高齢者 医療	老人保健	介護保険 (保険)	介護保険 (サービス)	簡易水道
		A	水道	病院							
【経常的収支の部】											
人件費	6,225,891	199,393	1,201,720	1,401,113	93,653	158,319	8,324	0	222,144	52,430	33,007
物件費	3,463,729	119,737	854,375	974,112	159,127	227,715	6,293	66	300,644	10,305	68,904
社会保障給付	4,086,532	0	0	0	5,218,897	0	739,135	2,997	5,276,138	0	0
補助金等	1,781,122	8,522	0	8,522	2,036,783	0	0	0	0	287	7,415
支払利息	606,539	66,974	74,381	141,355	0	2,442	0	0	0	0	37,361
他会計への事務費等充当財源繰出支出	3,176,950	0	0	0	0	0	0	4,372	0	0	0
その他支出	813,534	45,286	56,416	101,702	15,871	0	1,599	20,152	98,118	980	30,668
支出 合計	20,154,297	439,912	2,186,892	2,626,804	7,524,331	388,476	755,351	27,587	5,897,044	64,002	177,355
地方税	5,723,853	0	0	0	0	0	0	0	0	0	0
地方交付税	14,652,382	0	0	0	0	0	0	0	0	0	0
国県補助金等	5,620,092	0	11,244	11,244	2,323,689	14,868	0	2,265,995	0	0	0
使用料・手数料	774,617	0	0	0	0	0	0	0	0	0	0
分担金・負担金・寄附金	317,277	16,257	0	16,257	3,057,860	336,161	0	190	1,633,412	0	0
保険料	0	0	0	0	1,397,291	0	518,121	0	845,413	0	0
事業収入	0	528,694	1,990,586	2,519,280	0	0	0	0	0	59,634	158,488
諸収入	229,190	21,042	19,592	40,634	22,770	7,864	0	4,568	57,851	0	0
地方債発行額	684,995	0	0	0	0	0	0	0	0	0	0
長期借入金借入額	0	0	0	0	0	0	0	0	0	0	0
短期借入金借入額	0	0	0	0	0	0	0	0	0	0	0
基金取崩額	25,659	0	0	0	0	0	0	0	0	0	0
他会計補助金等	0	64,473	250,701	315,174	500,276	27,226	232,504	0	1,052,621	1,793	550
その他収入	1,198,298	0	0	0	0	0	3,747	0	0	2,575	448
収入 合計	29,226,363	630,466	2,272,123	2,902,589	7,301,886	386,119	754,372	4,758	5,855,292	64,002	159,486
経常的収支額	9,072,066	190,554	85,231	275,785	△ 222,445	△ 2,357	△ 979	△ 22,829	△ 41,752	0	△ 17,869
【公共資産整備収支の部】											
公共資産整備支出	6,140,558	415,170	113,003	528,173	0	3,570	0	0	0	0	81,443
公共資産整備補助金等支出	604,350	0	0	0	0	0	0	0	0	0	0
他会計への建設費充当財源繰出支出	91,750	0	0	0	0	0	0	0	0	0	0
地方独立行政法人公共資産整備支出	0	0	0	0	0	0	0	0	0	0	0
一部事務組合・広域連合公共資産整備支出	0	0	0	0	0	0	0	0	0	0	0
地方三公社公共資産整備支出	0	0	0	0	0	0	0	0	0	0	0
第3セクター等公共資産整備支出	0	0	0	0	0	0	0	0	0	0	0
支出 合計	6,836,658	415,170	113,003	528,173	0	3,570	0	0	0	0	81,443
国県補助金等	2,219,444	316,040	0	316,040	0	1,785	0	0	0	0	28,961
地方債発行額	1,457,905	200,300	107,100	307,400	0	1,700	0	0	0	0	52,400
長期借入金借入額	0	0	0	0	0	0	0	0	0	0	0
短期借入金借入額	0	0	0	0	0	0	0	0	0	0	0
基金取崩額	17,646	0	0	0	0	0	0	0	0	0	0
他会計補助金等	0	2,042	5,226	7,268	0	0	0	0	0	0	0
その他収入	116,527	0	0	0	0	0	0	0	0	0	0
収入 合計	3,811,522	518,382	112,326	630,708	0	3,485	0	0	0	0	81,361
公共資産整備収支額	△ 3,025,136	103,212	△ 677	102,535	0	△ 85	0	0	0	0	△ 82
【投資・財務的収支の部】											
投資及び出資金	0	0	0	0	0	0	0	0	0	0	0
貸付金	114,251	0	0	0	0	0	0	0	0	0	0
基金積立額	1,105,974	0	0	0	0	0	0	0	0	0	0
定額運用基金への繰出支出	3,544	0	0	0	0	0	0	0	0	0	0
他会計への公債費充当財源繰出支出	1,501,663	0	0	0	0	0	0	0	0	0	0
地方債償還額	4,263,887	109,833	216,531	326,364	0	24,434	0	0	0	0	131,589
長期借入金返済額	0	0	0	0	0	0	0	0	0	0	0
短期借入金返済額	0	0	0	0	0	0	0	0	0	0	0
収益事業純支出	0	0	0	0	0	0	0	0	0	0	0
その他支出	0	0	0	0	0	0	0	0	0	0	0
支出 合計	6,989,319	109,833	216,531	326,364	0	24,434	0	0	0	0	131,589
国県補助金等	24,282	0	0	0	0	0	0	0	0	0	0
貸付金回収額	139,727	0	0	0	0	0	0	0	0	0	0
基金取崩額	0	0	0	0	0	0	0	0	0	0	0
地方債発行額	807,500	0	0	0	0	0	0	0	0	0	0
長期借入金借入額	0	0	0	0	0	0	0	0	0	0	0
短期借入金借入額	0	0	0	0	0	0	0	0	0	0	0
公共資産等売却収入	14,765	0	0	0	0	0	0	0	0	0	0
収益事業純収入	0	0	0	0	0	0	0	0	0	0	0
その他収入	339,038	31,221	258,295	289,516	0	26,876	0	0	0	0	149,510
収入 合計	1,325,312	31,221	258,295	289,516	0	26,876	0	0	0	0	149,510
投資・財務的収支額	△ 5,664,007	△ 78,621	41,764	△ 36,848	0	2,442	0	0	0	0	17,921
当年度資金増減額	382,923	215,154	126,318	341,472	△ 222,445	0	△ 979	△ 22,829	△ 41,752	0	△ 30
期首資金残高	4,605,457	217,004	556,514	773,518	632,638	0	16,032	24,524	205,504	0	30
経費負担割合変更に伴う差額	0	0	0	0	0	0	0	0	0	0	0
期末資金残高	4,988,380	432,158	682,832	1,114,990	410,193	0	15,053	1,695	163,752	0	0

(単位：千円)

地方公共団体											相殺消去等 E	合計 A+D+E F
業会計										計 B+C D		
その他 特別会計等												
公共下水道	特定環境保全 公共下水道	農業 集落排水	漁業 集落排水	林業 集落排水	特定地域 生活排水	個別排水	駐車場	小計 C	計 B+C D			
90,312	6,400	36,571	35,264	0	8,256	0	0	744,680	2,145,793	0		
151,149	18,713	79,262	99,585	1,145	20,479	4,924	11,700	1,160,011	2,134,123	△ 44,005	5,553,847	
0	0	0	0	0	0	0	0	11,237,167	11,237,167	0	15,323,699	
21,041	473	12,375	1,961	11	323	0	43	2,080,712	2,089,234	△ 28,389	3,841,967	
183,055	7,382	70,493	32,332	212	1,985	1,050	0	336,312	477,667	0	1,084,206	
0	0	0	0	0	0	0	0	4,372	4,372	△ 2,074,879	1,106,443	
10,184	2,445	24,225	28,829	1,995	679	284	0	236,029	337,731	0	1,151,265	
455,741	35,413	222,926	197,971	3,363	31,722	6,258	11,743	15,799,283	18,426,087	△ 2,147,273	36,433,111	
0	0	0	0	0	0	0	0	0	0	0	5,723,853	
0	0	0	0	0	0	0	0	0	0	0	14,652,382	
10,828	0	12,603	13,454	0	0	0	0	4,641,437	4,652,681	0	10,272,773	
0	0	0	0	0	0	0	0	0	0	0	774,617	
0	123	0	0	0	0	0	0	5,027,746	5,044,003	0	5,361,280	
0	0	0	0	0	0	0	0	2,760,825	2,760,825	0	2,760,825	
363,255	25,344	76,084	74,575	530	7,499	2,633	11,659	779,701	3,298,981	△ 58,634	3,240,347	
0	0	0	0	0	0	0	0	93,053	133,687	△ 13,342	349,535	
11,014	0	4,476	4,620	0	0	0	0	20,110	20,110	0	705,105	
0	0	0	0	0	0	0	0	0	0	0	0	
0	0	0	0	0	0	0	0	0	0	0	25,659	
10,178	2,678	58,603	65,496	2,621	22,220	2,574	1,333	1,980,673	2,295,847	△ 2,042,566	253,281	
7,132	9	104	3,951	0	18	1	242	18,227	18,227	0	1,216,525	
402,407	28,154	151,870	162,096	3,151	29,737	5,208	13,234	15,321,772	18,224,361	△ 2,114,542	45,336,182	
△ 53,334	△ 7,259	△ 71,056	△ 35,875	△ 212	△ 1,985	△ 1,050	1,491	△ 477,511	△ 201,726	32,731	8,903,071	
435,505	553	468,690	170,708	0	12,079	0	0	1,172,548	1,700,721	0	7,841,279	
0	0	0	0	0	0	0	0	0	0	0	604,350	
0	0	0	0	0	0	0	0	0	0	△ 91,750	0	
0	0	0	0	0	0	0	0	0	0	0	0	
0	0	0	0	0	0	0	0	0	0	0	0	
0	0	0	0	0	0	0	0	0	0	0	0	
435,505	553	468,690	170,708	0	12,079	0	0	1,172,548	1,700,721	△ 91,750	8,445,629	
167,411	0	286,416	106,247	0	4,300	0	0	595,120	911,160	0	3,130,604	
170,286	0	161,924	36,480	0	5,900	0	0	428,690	736,090	0	2,193,995	
0	0	0	0	0	0	0	0	0	0	0	0	
0	0	0	0	0	0	0	0	0	0	0	0	
0	0	0	0	0	0	0	0	0	0	0	17,646	
43,250	0	16,521	23,588	0	898	0	0	84,257	91,525	△ 88,005	3,520	
23,089	0	3,281	7,936	0	981	0	0	35,287	35,287	0	151,814	
404,036	0	468,142	174,251	0	12,079	0	0	1,143,354	1,774,062	△ 88,005	5,497,579	
△ 31,469	△ 553	△ 548	3,543	0	0	0	0	△ 29,194	73,341	3,745	△ 2,948,050	
0	0	0	0	0	0	0	0	0	0	0	0	
0	0	0	0	0	0	0	0	0	0	0	114,251	
0	0	0	0	0	0	0	0	0	0	0	1,105,974	
0	0	0	0	0	0	0	0	0	0	0	3,544	
0	0	0	0	0	0	0	0	0	0	△ 1,501,663	0	
534,852	52,654	277,878	104,102	1,529	4,184	5,937	0	1,137,159	1,463,523	0	5,727,410	
0	0	0	0	0	0	0	0	0	0	0	0	
0	0	0	0	0	0	0	0	0	0	0	0	
0	0	0	0	0	0	0	0	0	0	0	0	
0	0	0	0	0	0	0	0	0	0	0	0	
534,852	52,654	277,878	104,102	1,529	4,184	5,937	0	1,137,159	1,463,523	△ 1,501,663	6,951,179	
0	0	0	0	0	0	0	0	0	0	0	24,282	
0	0	0	0	0	0	0	0	0	0	0	139,727	
0	0	0	0	0	0	0	0	0	0	0	0	
0	0	0	0	0	0	0	0	0	0	0	807,500	
0	0	0	0	0	0	0	0	0	0	0	0	
0	0	0	0	0	0	0	0	0	0	0	0	
0	0	0	0	0	0	0	0	0	0	0	14,765	
0	0	0	0	0	0	0	0	0	0	0	0	
581,889	59,913	348,371	136,434	1,741	6,169	6,987	0	1,317,890	1,607,406	△ 1,500,619	445,825	
581,889	59,913	348,371	136,434	1,741	6,169	6,987	0	1,317,890	1,607,406	△ 1,500,619	1,432,099	
47,037	7,259	70,493	32,332	212	1,985	1,050	0	180,731	143,883	1,044	△ 5,519,080	
△ 37,766	△ 553	△ 1,111	0	0	0	0	1,491	△ 325,974	15,498	37,520	435,941	
37,794	553	1,111	0	0	0	0	3,224	921,410	1,694,928	215,608	6,515,993	
0	0	0	0	0	0	0	0	0	0	0	0	
28	0	0	0	0	0	0	4,715	595,436	1,710,426	253,128	6,951,934	

	その他関連団体・関連法人等										
	一部事務組合・広域連合				地方三公社						
	市町総合 事務組合	後期高齢者 医療広域連合	萩・長門清瀬 一部事務組合	小計	萩市土地 開発公社	萩マリーナ萩	萩公共 サービス㈱	萩海運㈱	備アック グリーン川上	備たまがわ	備アスク むつみ
G				H							
【経常的収支の部】											
人件費	26,749	6,189	445	33,383	0	16,477	15,876	204,400	15,044	74,486	22,614
物件費	602	40,425	2,135	43,162	71	12,154	8,275	279,519	19,681	43,445	14,932
社会保障給付	13	0	0	13	0	0	0	0	0	0	0
補助金等	1,694	8,688,719	107,728	8,798,141	0	1,552	4,304	601	1,002	38	1,052
支払利息	0	0	0	0	0	0	0	4,705	0	0	16
他会計への事務費等充当財源繰出支出	0	0	0	0	0	0	0	0	0	0	0
その他支出	18	0	0	18	0	25,082	228,776	113,328	3,106	218,996	8,796
支出 合計	29,076	8,735,333	110,308	8,874,717	71	55,265	257,231	602,553	38,833	336,965	47,410
地方税	0	0	0	0	0	0	0	0	0	0	0
地方交付税	0	0	0	0	0	0	0	0	0	0	0
国県補助金等	0	3,479,850	0	3,479,850	0	0	0	0	0	0	0
使用料・手数料	121	0	0	121	0	0	0	0	0	0	0
分担金・負担金・寄附金	28,690	1,480,315	128,637	1,637,642	0	0	0	0	0	0	0
保険料	0	0	0	0	0	0	0	0	0	0	0
事業収入	0	0	0	0	0	59,783	254,269	246,376	30,256	337,880	48,703
諸収入	1,591	3,545,364	18,231	3,565,186	45	56	13	56	2	35	7
地方債発行額	0	0	0	0	0	0	0	0	0	0	0
長期借入金借入額	0	0	0	0	0	0	0	0	0	0	0
短期借入金借入額	0	0	0	0	0	0	0	0	0	0	0
基金取崩額	3,692	89,519	0	93,211	0	0	0	0	0	0	0
他会計補助金等	0	0	0	0	0	0	0	0	0	0	0
その他収入	△ 2,094	51	0	△ 2,043	0	468	15	506,786	3,611	161	24
収入 合計	32,000	8,595,099	146,868	8,773,967	45	60,307	254,297	753,218	33,869	338,076	48,734
経常的収支額	2,924	△ 140,234	36,560	△ 100,750	△ 26	5,042	△ 2,934	150,665	△ 4,964	1,111	1,324
【公共資産整備収支の部】											
公共資産整備支出	0	0	24,730	24,730	0	678	0	△ 74,748	0	0	0
公共資産整備補助金等支出	0	0	0	0	0	0	0	0	0	0	0
他会計への建設費充当財源繰出支出	0	0	0	0	0	0	0	0	0	0	0
地方独立行政法人公共資産整備支出	0	0	0	0	0	0	0	0	0	0	0
一部事務組合・広域連合公共資産整備支出	0	0	0	0	0	0	0	0	0	0	0
地方三公社公共資産整備支出	0	0	0	0	0	0	0	0	0	0	0
第3セクター等公共資産整備支出	0	0	0	0	0	0	0	0	0	0	0
支出 合計	0	0	24,730	24,730	0	678	0	△ 74,748	0	0	0
国県補助金等	0	0	14,214	14,214	0	0	0	0	0	0	0
地方債発行額	0	0	0	0	0	0	0	0	0	0	0
長期借入金借入額	0	0	0	0	0	0	0	0	0	0	0
短期借入金借入額	0	0	0	0	0	0	0	0	0	0	0
基金取崩額	0	0	0	0	0	0	0	0	0	0	0
他会計補助金等	0	0	0	0	0	0	0	0	0	0	0
その他収入	0	0	0	0	0	0	0	0	0	0	0
収入 合計	0	0	14,214	14,214	0	0	0	0	0	0	0
公共資産整備収支額	0	0	△ 10,516	△ 10,516	0	△ 678	0	74,748	0	0	0
【投資・財務的収支の部】											
投資及び出資金	0	0	0	0	0	0	0	0	0	0	0
貸付金	1,709	0	0	1,709	0	0	0	0	0	0	0
基金積立額	7,490	119,842	0	127,332	0	0	0	0	0	0	0
定額運用基金への繰出支出	0	0	0	0	0	0	0	0	0	0	0
他会計への公債費充当財源繰出支出	0	0	0	0	0	0	0	0	0	0	0
地方債償還額	0	0	0	0	0	0	0	0	0	0	0
長期借入金返済額	0	0	0	0	0	0	0	0	0	0	1,200
短期借入金返済額	0	0	0	0	0	0	0	430,000	0	0	0
収益事業純支出	0	0	0	0	0	0	0	0	0	0	0
その他支出	0	0	0	0	0	0	0	0	0	0	0
支出 合計	9,199	119,842	0	129,041	0	0	0	430,000	0	0	1,200
国県補助金等	0	108,281	0	108,281	0	0	0	0	0	0	0
貸付金回収額	2,265	0	0	2,265	0	0	0	0	0	0	0
基金取崩額	1,709	0	0	1,709	0	0	0	0	0	0	0
地方債発行額	0	0	0	0	0	0	0	0	0	0	0
長期借入金借入額	0	0	0	0	0	0	0	0	0	0	0
短期借入金借入額	0	0	0	0	0	0	0	240,000	0	0	0
公共資産等売却収入	0	0	0	0	0	0	0	0	0	0	0
収益事業純収入	0	0	0	0	0	0	0	0	0	0	0
その他収入	2,666	26	0	2,692	0	0	0	0	0	0	0
収入 合計	6,640	108,307	0	114,947	0	0	0	240,000	0	0	0
投資・財務的収支額	△ 2,559	△ 11,535	0	△ 14,094	0	0	0	△ 190,000	0	0	△ 1,200
当年度資金増減額	365	△ 151,769	26,044	△ 125,360	△ 26	4,364	△ 2,934	35,413	△ 4,964	1,111	124
期首資金残高	3,632	172,588	0	176,220	25,164	48,272	38,117	82,243	10,019	44,673	10,170
経費負担割合変更に伴う差額	△ 350	△ 4,073	0	△ 4,423	0	0	0	0	0	0	0
期末資金残高	3,647	16,746	26,044	46,437	25,138	52,636	35,183	117,656	5,055	45,784	10,294

(単位：千円)

第3セクター等							合計 G+H+I	相殺消去等 K	総計 F+J+K
㈱旭開発	㈱グリーン ファーム旭	社団法人 ふくえ農業公社	㈱ハビネス ふくえ	㈱広域市町村型 CATV ネットワーク	一般社団法人 萩八景遊覧船	小計 I			
							J	L	
29,183	16,358	2,920	7,060	14,408	5,335	424,161	457,544	0	8,829,228
25,865	1,826	41,123	6,065	922	18,438	472,245	515,478	△ 257,164	5,812,161
0	0	0	0	0	0	0	13	0	15,323,712
1,487	439	172	497	59	789	11,992	8,810,133	△ 258,438	12,393,662
0	0	29	0	0	0	4,750	4,750	0	1,088,956
0	0	0	0	0	0	0	0	△ 741,294	365,149
54,563	18,173	485	14,258	27,391	3,326	716,280	716,298	0	1,867,563
111,098	36,796	44,729	27,880	42,780	27,888	1,629,428	10,504,216	△ 1,256,896	45,680,431
0	0	0	0	0	0	0	0	0	5,723,853
0	0	0	0	0	0	0	0	0	14,652,382
0	0	0	0	0	0	0	3,479,850	0	13,752,623
0	0	0	0	0	0	0	121	0	774,738
0	0	0	0	0	0	0	1,637,642	△ 869,931	6,128,991
0	0	0	0	0	0	0	0	0	2,760,825
96,560	33,983	38,299	18,080	43,989	29,571	1,237,749	1,237,749	△ 258,043	4,220,053
31	7,714	8	3	8	23	7,956	3,573,187	0	3,922,722
0	0	0	0	0	0	0	0	0	705,105
0	0	0	0	0	0	0	0	0	0
0	0	0	0	0	0	0	0	0	0
0	0	0	0	0	0	0	93,211	0	118,870
0	0	0	0	0	0	0	0	0	253,281
12,498	148	4,442	8,090	0	858	537,101	535,058	△ 129,801	1,621,782
109,089	41,845	42,749	26,173	43,997	30,452	1,782,806	10,556,818	△ 1,257,775	54,635,225
△ 2,009	5,049	△ 1,980	△ 1,707	1,217	2,564	153,378	52,602	△ 879	8,954,794
							0		
1,195	2,392	0	0	0	746	△ 69,737	△ 45,007	0	7,796,272
0	0	0	0	0	0	0	0	0	604,350
0	0	0	0	0	0	0	0	0	0
0	0	0	0	0	0	0	0	0	0
0	0	0	0	0	0	0	0	0	0
0	0	0	0	0	0	0	0	0	0
0	0	0	0	0	0	0	0	0	0
1,195	2,392	0	0	0	746	△ 69,737	△ 45,007	0	8,400,622
0	0	0	0	0	0	0	14,214	0	3,144,818
0	0	0	0	0	0	0	0	0	2,193,995
0	0	0	0	0	0	0	0	0	0
0	0	0	0	0	0	0	0	0	17,646
0	0	0	0	0	0	0	0	0	3,520
0	0	0	0	0	0	0	0	0	151,814
0	0	0	0	0	0	0	14,214	0	5,511,793
△ 1,195	△ 2,392	0	0	0	△ 746	69,737	59,221	0	△ 2,888,829
							0		
0	0	0	0	0	0	0	0	0	0
0	0	0	0	0	0	0	1,709	0	115,960
0	0	0	0	0	0	0	127,332	0	1,233,306
0	0	0	0	0	0	0	0	0	3,544
0	0	0	0	0	0	0	0	0	0
0	0	0	0	0	0	0	0	0	5,727,410
0	0	1,368	0	0	0	2,568	2,568	0	2,568
0	0	0	0	0	0	430,000	430,000	0	430,000
0	0	0	0	0	0	0	0	0	0
0	0	1,368	0	0	0	432,568	561,609	0	7,512,788
0	0	0	0	0	0	0	108,281	0	132,563
0	0	0	0	0	0	0	2,265	0	141,992
0	0	0	0	0	0	0	1,709	0	1,709
0	0	0	0	0	0	0	0	0	807,500
0	0	0	0	0	0	240,000	240,000	0	240,000
0	0	0	0	0	0	0	0	0	14,765
0	0	0	0	0	0	0	0	0	0
0	0	0	0	0	0	0	2,692	0	448,517
0	0	0	0	0	0	240,000	354,947	0	1,787,046
0	0	△ 1,368	0	0	0	△ 192,568	△ 206,662	0	△ 5,725,742
△ 3,204	2,657	△ 3,348	△ 1,707	1,217	1,818	30,547	△ 94,839	△ 879	340,223
51,720	17,358	4,310	12,728	19,838	22,553	362,001	563,385	31,856	7,111,234
0	0	0	0	0	0	0	△ 4,423	0	△ 4,423
48,516	20,015	962	11,021	21,055	24,371	392,548	464,123	30,977	7,447,034

Ⅶ 萩市の財政状況

1 主な財政指標

萩市の普通会計における、過去5年間の主な財政指標等は下表のとおりです。

(単位：千円)

項 目	H18	H19	H20	H21	H22
住民基本台帳人口（年度末）	57,990 人	57,079 人	56,196 人	55,443 人	54,506 人
歳入総額	31,050,143	31,489,168	29,937,843	33,482,802	35,386,587
歳出総額	30,760,128	31,223,535	29,335,814	32,459,412	34,324,532
標準財政規模	19,038,503	18,915,108	19,395,456	19,891,810	20,703,029
積立金現在高	9,402,104	7,711,465	8,563,174	8,927,150	10,334,314
地方債現在高	45,925,961	43,831,171	40,945,616	39,024,196	37,710,709
債務負担行為額	2,770,650	1,476,761	1,953,834	2,390,317	910,648
財政力指数（3カ年平均）	0.354	0.370	0.371	0.361	0.345
実質収支比率	0.6%	0.5%	0.7%	1.7%	2.9%
経常収支比率	91.4%	91.4%	93.6%	89.9%	87.4%
実質公債費比率（3カ年平均）	17.6%	15.6%	15.0%	14.0%	12.4%

※用語の説明

- 財政力指数：地方公共団体の財政力を示す指標として用いられます。1以上になると普通交付税の不交付団体になります。1以下の団体であっても、1に近い団体ほど財源に余裕があるといえることができます。算定式は下記のとおりです。

$$\text{財政力指数} = \frac{\text{基準財政収入額（標準的な状態において徴収が見込まれる税収入等）}}{\text{基準財政需要額（妥当かつ合理的な平均的水準で行政を行うための経費）}}$$

- 実質収支比率：標準財政規模と臨時財政対策債発行可能額の合計額に対する実質収支額の割合を示すものです。実質収支とは、歳入歳出差引額（形式収支）から、翌年度へ繰り越すべき財源を差し引いたものです。実質収支額が黒字の場合の比率は正数で、赤字の場合は負数で表されます。一般的にはおおむね3～5%が望ましいとされています。算定式は下記のとおりです。

$$\text{実質収支比率} = \frac{\text{実質収支額}}{\text{標準財政規模（臨時財政対策債発行可能額を含む）}} \times 100$$

- 経常収支比率：地方公共団体の財政構造の弾力性を示す指標として用いられます。一般的に、市にあっては80%程度が妥当とされています。比率が高いほど臨時的な支出や新たな行政サービスへの対応が困難になると考えられます。算定式は下記のとおりです。

$$\text{経常収支比率} = \frac{\text{経常経費充当一般財源（人件費、公債費等の義務的性格の経常経費）}}{\text{経常一般財源歳入額（地方税、地方交付税などの経常一般財源収入）}}$$

- 実質公債費比率：標準財政規模に対する実質的な公債費相当額の割合（公債費に公営企業債に対する繰出金などの公債費に準ずるものを含めたもの）を示すものです。地方債協議制度の下では、18%以上の団体は地方債の発行に際し、県知事の許可が必要となります。さらに、25%以上の団体は地方債の一部について発行が制限されることとなります。算定式は下記のとおりです。

$$\text{実質公債費比率} = \frac{(A+B) - (C+D)}{E-D}$$

A：地方債の元利償還金（繰上償還等を除く。）

B：地方債の元利償還金に準ずるもの（準元利償還金）

C：A又はBに充当される特定財源

※H19より都市計画税の一部が特定財源として充当可能になりました。

D：A・Bに係る基準財政需要額算入額

E：標準財政規模（臨時財政対策債発行可能額を含む）

2 他市との比較

平成22年度における主な財政指標等の、他市との比較は下表のとおりです。

(単位：千円)

項目	萩市	[近隣市]	[類似団体]	
		長門市	益田市	浜田市
住民基本台帳人口（年度末）	54,506人	38,678人	50,470人	59,023人
歳入総額	35,386,587	22,942,815	31,506,386	39,470,212
歳出総額	34,324,532	22,445,043	30,909,950	38,955,945
標準財政規模	20,703,029	13,642,460	14,971,099	20,474,632
積立金現在高	10,334,314	2,926,462	2,535,867	9,167,746
地方債現在高	37,710,709	26,847,871	36,663,279	50,134,432
債務負担行為額	910,648	1,113,159	2,842,727	2,094,636
財政力指数（3カ年平均）	0.345	0.376	0.427	0.446
実質収支比率	2.9%	3.3%	3.3%	2.3%
経常収支比率	87.4%	87.7%	90.6%	87.0%
実質公債費比率（3カ年平均）	12.4%	16.1%	17.4%	17.4%

※類似団体とは人口と産業構造の2要素により市町村を分類したものです。

3 健全化判断比率及び資金不足比率

(1) 健全化判断比率（4指標）

比率名	萩市の比率	早期健全化基準	財政再生基準
① 実質赤字比率	—	12.43%以上	20.00%以上
② 連結実質赤字比率	—	17.43%以上	35.00%以上
③ 実質公債費比率	12.4%	25.00%以上	35.00%以上
④ 将来負担比率	62.3%	350.00%以上	

※「—」は、赤字ではないことを示しています。

- ① 実質赤字比率とは、一般会計等（萩市では2つの特別会計を含んでいます。）の実質赤字額の標準財政規模に対する割合で、赤字である場合に比率として表されます。
- ② 連結実質赤字比率とは、全会計の実質赤字額（又は資金不足額）の標準財政規模に対する割合です。
- ③ 実質公債費比率とは、一般会計等が負担する地方債元利償還金及び準元利償還金から償還に充当された特定財源と基準財政需要額に算入された公債費を除いた額を標準財政規模から基準財政需要額に算入された公債費を除いた額で除して表す割合です。
- ④ 将来負担比率とは、一般会計等が将来負担すべき実質的な負債から償還に充当可能な基金、特定財源見込額及び地方債現在高に係る基準財政需要額算入見込額を除いた額を標準財政規模から基準財政需要額に算入された公債費を除いた額で除して表す割合です。

[早期健全化基準]

健全化判断比率のうちいずれかの数値が早期健全化基準数値以上の場合には、財政健全化計画の策定（議会の議決）、外部監査の義務付け、財政健全化計画の実施状況を毎年度議会に報告し、公表を行うなど自主的かつ計画的にその財政の健全化を図るべき基準です。

[財政再生基準]

健全化判断比率のうちいずれかの数値（将来負担比率を除く）が財政再生基準数値以上の場合には、財政再生計画の策定（議会の議決）、外部監査の義務付け、地方債発行の制限、財政運営が計画に適合しないと認められる場合等においては予算の変更等が総務大臣から勧告されるなど国等の関与の基で確実に再生を図るべき基準です。

(2) 資金不足比率

公営企業である簡易水道、各種下水道、水道、病院の各事業会計の決算における資金不足額を事業規模に対する割合で表す比率ですが、各会計とも資金不足額が無いため、比率の表示はありません。

4 平成22年度の主な事業等

(1) 貸借対照表の公共資産に計上された主な事業

(単位：千円)

事業名	事業費	補助金	地方債	一般財源等
新図書館整備事業	905,681	27,778	629,700	248,203
大島漁港特定漁港漁場整備事業	895,730	757,207	138,500	23
大島小中学校整備事業	534,660	257,091	146,800	130,769
見島総合センター整備事業	349,849	164,832		185,017
笹尾新茶屋線道路整備事業	288,584	143,950	115,600	29,034
小原畦田線道路整備事業	184,344		104,300	80,044
児童館整備事業	167,897	28,384	97,400	42,113
中央公園整備事業	110,229			110,229

(2) 他団体及び民間への支出金により形成された資産に計上された主な事業

(単位：千円)

事業名	事業費	補助金	地方債	一般財源等
民間保育所整備事業補助金	262,694	175,130		87,564
観音院観音堂修理事業補助金	60,000	30,000		30,000
浄化槽設置整備事業	21,992	16,483		5,509
やまぐち集落営農生産拡大事業補助金	19,703	12,725		6,978
重要伝統的建造物群保存地区保存修理事業	19,515	13,556		5,959
大規模林道受益者組合補助金	16,254			16,254
はぎ温泉施設設備整備事業補助金	8,000			8,000

(3) 行政コスト計算書に計上された主な経費・主な収入

(単位：千円)

性質別	目的別	金額	
経費	物件費	ごみ・し尿処理に関する経費	612,713
		社会教育に関する経費	439,842
		学校教育に関する経費	414,904
		保健・医療に関する経費	325,894
		消防・防災に関する経費	151,684
		観光振興に関する経費	111,841
	社会保障給付	子育て支援に関する経費	1,775,245
		障害者福祉に関する経費	1,251,073
		生活保護に関する経費	835,350
	補助金等	保健・医療に関する経費	717,181
農業振興に関する経費		458,327	
商工振興に関する経費		348,586	
収入	使用料・手数料	公営住宅の使用料	178,465
		医療に関する収入	164,561
		保育に関する収入	155,449
	分担金・負担金・寄附金	保育に関する収入	84,841
		消防に関する収入	68,819
		老人福祉に関する収入	41,021
		ごみ・し尿処理に関する収入	11,983

Ⅷ 新地方公会計制度へ向けた流れ

1 国の動向

平成 12 年 3 月 「地方公共団体の総合的な財政分析に関する調査研究会報告書」をまとめる。

平成 17 年 12 月 「行政改革の重要方針」を定める。

資産・債務改革に関する基本方針が示され、地方公共団体においても資産・債務の実態把握、管理体制の総点検、改革の方向性と具体的施策の明確化を推進するよう要請される。

平成 18 年 5 月 「新地方公会計制度研究会報告書」を公表する。

地方の新しい公会計の整備を促進するための 2 つのモデル（基準モデル・総務省方式改訂モデル）が提案される。

平成 18 年 6 月 「簡素で効率的な政府を実現するための行政改革の推進に関する法律」を施行する。

資産・債務改革における地方公共団体の取り組みについて示される。

平成 18 年 8 月 「地方公共団体における行政改革の更なる推進のための指針」を策定する。

「簡素で効率的な政府を実現するための行政改革の推進に関する法律」（H18.6）等を踏まえ、人口 3 万人以上の都市においては、地方公共団体単体と関連団体等も含む連結ベースでの「貸借対照表」、「行政コスト計算書」、「純資産変動計算書」、「資金収支計算書」の 4 表を、平成 21 年度（平成 20 年度決算）を目途に作成・公表するよう示される。

平成 19 年 10 月 「新地方公会計制度実務研究会報告書」をまとめる。

「基準モデル・総務省方式改訂モデル」に基づく財務書類作成要領が示される。また、「公会計の整備推進について」（総務省通知）により、再度、地方公共団体における公会計整備の推進、資産・債務に関する情報開示と適正な管理の推進が要請される。

平成 20 年 6 月 「地方公会計の整備促進に関するワーキンググループ」が発足する。

地方公共団体における財務諸表の整備が円滑に進むように、作成上の課題等の解決方策の検討や詳細な作成手順等の検討が行われる。

平成 21 年 4 月 「地方公会計の整備促進に関するワーキンググループ」により、「新地方公会計モデルにおける連結財務書類作成実務手引」がまとめられる。

地方公共団体において連結財務書類の整備が円滑に進むように、実務にあたっての留意点にも触れながら、より具体的な解説書として取りまとめられる。

2 萩市の動向

平成 12 年～平成 19 年 普通会計における「貸借対照表」を作成・公表する。（総務省方式）

「地方公共団体の総合的な財政分析に関する調査研究会報告書」を基準とし、財務書類の作成・公表を行う。（旧萩市は H12、H14、H15 に作成・公表。その他の町村は未作成。合併後は H17 に作成・公表。）

平成 20 年 3 月 普通会計における「貸借対照表」を作成・公表する。（総務省方式改訂モデル）

「新地方公会計制度実務研究会報告書」で示された「総務省方式改訂モデルに基づく財務書類作成要領」を基準とし、財務書類の作成・公表を行う。

平成 21 年 3 月 普通会計における財務書類 4 表「貸借対照表」、「行政コスト計算書」、「純資産変動計算書」、「資金収支計算書」を作成・公表する。（総務省方式改訂モデル）

平成 22 年 2 月 普通会計ベース及び連結ベースでの財務書類 4 表を作成・公表する。（総務省方式改訂モデル）

平成22年度
萩市の財務諸表

平成24年3月発行

萩市総務部財政課

TEL 0838-25-3131 (代表)

0838-25-3465 (直通)

E-mail : zaisei@city.hagi.lg.jp