


平成 21 年度  
萩市の財務諸表



萩市 財政課

# も く じ

## I 財務諸表の作成にあたって

1	財務書類4表の整備について	1
2	作成の目的	1
3	作成の方法	2

## II 普通会計財務書類4表

1	普通会計財務書類4表の概要	3
2	貸借対照表	5
3	行政コスト計算書	7
4	純資産変動計算書	8
5	資金収支計算書	9
6	市民1人あたりの普通会計財務書類4表	10

## III 連結財務書類4表

1	連結財務書類4表の概要	11
2	連結貸借対照表	13
3	連結行政コスト計算書	15
4	連結純資産変動計算書	17
5	連結資金収支計算書	19
6	市民1人あたりの連結財務書類4表	21

## IV 財務諸表の説明

1	貸借対照表について	22
2	行政コスト計算書について	27
3	純資産変動計算書について	29
4	資金収支計算書について	30
5	財務書類4表のつながりと企業会計との相違点	31

## V 財務諸表の分析

1	貸借対照表の分析	33
2	行政コスト計算書の分析	40
3	純資産変動計算書の分析	49
4	資金収支計算書の分析	52

## VI 附属明細表

1	有形固定資産明細表	55
2	基金等明細表	57
3	債務負担行為明細表	58
4	長期延滞債権明細表	59
5	未収金明細表	61
6	連結対象法人等明細表	63
7	地方債明細表	65
8	連結貸借対照表明細表	67
9	連結行政コスト計算書明細表	71
10	連結純資産変動計算書明細表	75
11	連結資金収支計算書明細表	79

## VII 萩市の財政状況

1	主な財政指標	83
2	他市との比較	84
3	健全化判断比率及び資金不足比率	85
4	平成21年度の主な事業等	86

## VIII 新地方公会計制度へ向けた流れ

1	国の動向	87
2	萩市の動向	87

# I 財務諸表の作成にあたって

## 1 財務書類4表の整備について

平成18年6月に施行された「簡素で効率的な政府を実現するための行政改革の推進に関する法律」により、資産・債務の実態把握と管理体制の整備、そして資産・債務改革の推進が地方自治体に求められています。

このことを踏まえ、平成18年8月には総務省において「地方公共団体における行政改革の更なる推進のための指針」が策定されています。

その指針のなかで『人口3万人以上の都市は、普通会計ベース及び連結ベースの財務書類4表（貸借対照表、行政コスト計算書、純資産変動計算書、資金収支計算書）を平成21年度（平成20年度決算）までに整備すること』との方針が示されました。

この流れを受け萩市においては、平成19年度決算で普通会計ベースの財務書類4表の作成・公表を行い、平成20年度決算から、普通会計ベース及び連結ベースの財務書類4表を作成・公表しています。

## 2 作成の目的

### （1）情報開示による透明性の向上、説明責任の履行

住民サービスにかかるコストや、これまで形成してきた資産の情報を含めた財政状況を公表することにより、行政の透明性をより高めます。

第3セクター等も含めた連結ベースの財政状況等を明示することにより、現在の課題をわかりやすく説明します。

住民サービスにかかるコストと住民（受益者）負担を併せて明示することにより、コスト意識の向上を図ります。

### （2）行政経営への活用

他団体（類似団体や近隣団体）との比較分析により自団体の特徴や課題を考察し、自治体経営の方向性を検討します。

財務諸表から得られる情報を活用し、財政運営の改革・改善を促進します。

### （3）資産・債務の適切な管理

遊休資産を把握することにより、資産の売却・活用を促進します。

過去どれだけの投資を行い、どれだけの資産を形成してきたかを把握します。

債務（地方債・貸付金・未収金等）の適正な管理を行います。

債務（将来負担）に対する、今後必要な資金を把握します。

### 3 作成の方法

#### (1) 基本的な考え方

総務省から示された、下記の報告書等を基準とし、「総務省方式改訂モデル」を採用して作成しました。

- ・「新地方公会計制度実務研究会報告書」（平成 19 年 10 月）
- ・「地方公共団体の総合的な財政分析に関する調査研究会報告書」（平成 12 年 3 月、平成 13 年 3 月）
- ・「地方公共団体財務書類作成にかかる基準モデル」及び「地方公共団体財務書類作成に係る総務省方式改訂モデル」に関するQ&A（平成 20 年 10 月改訂）
- ・「地方公会計モデルにおける連結財務書類作成実務手引」（平成 21 年 4 月）

#### (2) 作成対象

今年度は、体系的な決算統計が作成されている普通会計（一般会計・住宅新築資金等貸付事業特別会計・土地取得事業特別会計）と連結対象となる会計・団体・法人（特別会計、企業会計、一部事務組合・広域連合、地方三公社、第3セクター等）を対象としました。

連結対象となる会計・団体・法人等の詳細については、「6 連結対象法人等明細表」（63・64 ページ）のとおりです。

#### (3) 収入・支出などの認識方式

普通会計・特別会計における会計年度は、4月1日に始まり翌年の3月31日をもって終了しますが、その後出納整理期間（4月1日から5月31日）があり、その期間にもかなりの現金収支があるため、出納閉鎖日（5月31日）における収支を用いています。

企業会計は決算日の3月31日の収支を用いています。

地方三公社・第3セクター等はそれぞれの決算日の収支を用いています。

出納整理期間を持つ会計・団体と持たない会計・団体との、出納整理期間における取引については、調整を行っています。

原則として、すべての内部取引は相殺消去しています。

## Ⅱ 普通会計財務書類4表

### 1 普通会計財務書類4表の概要

〈 貸借対照表 〉  
～財産（資産）の状況とその財源～

（単位：千円）

借 方		貸 方	
<b>[資産の部]</b>		<b>[負債の部]</b>	
<b>1 公共資産</b>	<b>169,372,910</b>	<b>1 固定負債</b>	<b>41,951,583</b>
（1）有形固定資産	160,505,747	（1）地方債	34,765,356
（2）売却可能資産	8,867,163	（2）長期未払金	526,980
		（3）退職手当引当金	6,303,672
<b>2 投資等</b>	<b>8,481,668</b>	（4）損失補償等引当金	355,575
（1）投資及び出資金	1,203,296	<b>2 流動負債</b>	<b>4,961,082</b>
（2）貸付金	34,228	（1）翌年度償還予定地方債	4,258,840
（3）基金等	6,617,488	（2）短期借入金（翌年度充用金）	0
（4）長期延滞債権	684,717	（3）未払金	0
（5）回収不能見込額	△ 58,061	（4）翌年度支払予定退職手当	359,522
<b>3 流動資産</b>	<b>4,806,600</b>	（5）賞与引当金	342,720
（1）現金預金	4,605,457	<b>負債の部 計</b>	<b>46,912,665</b>
<b>うち歳計現金</b>	<b>1,023,390</b>	<b>[純資産の部]</b>	
（2）未収金	201,143	1 公共資産等整備国県補助金等	44,984,268
		2 公共資産等整備一般財源等	92,743,764
		3 その他一般財源	△ 13,150,565
		4 資産評価差額	11,171,046
		<b>純資産の部 計</b>	<b>135,748,513</b>
<b>資産の部 計</b>	<b>182,661,178</b>	<b>負債・純資産の部 計</b>	<b>182,661,178</b>

〈 行政コスト計算書 〉  
～1年間の行政サービスに係る経費と財源～

（単位：千円）

<b>[経常行政コスト]</b>	
<b>1 人にかかるコスト</b>	<b>6,270,845</b>
（1）人件費	5,473,940
（2）退職手当引当金繰入等	454,185
（3）賞与引当金繰入額	342,720
<b>2 物にかかるコスト</b>	<b>9,376,805</b>
（1）物件費	3,416,554
（2）維持補修費	106,862
（3）減価償却費	5,853,389
<b>3 移転支的的なコスト</b>	<b>11,089,505</b>
（1）社会保障給付	3,585,969
（2）補助金等	2,036,258
（3）他会計等への支出額	4,864,150
（4）他団体への公共資産整備補助金等	603,128
<b>4 その他のコスト</b>	<b>753,625</b>
（1）支払利息	671,877
（2）回収不能見込計上額	72,500
（3）その他行政コスト	9,248
<b>経常行政コスト 計</b>	<b>27,490,780</b>
<b>[経常収益]</b>	
<b>1 使用料・手数料</b>	<b>856,463</b>
<b>2 分担金・負担金・寄附金</b>	<b>380,938</b>
<b>経常収益 計</b>	<b>1,237,401</b>
<b>純経常行政コスト</b>	<b>26,253,379</b>

〈 資金収支計算書 〉  
～1年間の資金の収支～

（単位：千円）

期首歳計現金残高	602,029
経常的収支	8,825,609
公共資産整備収支	△ 2,552,840
投資・財務的収支	△ 5,851,408
<b>期末歳計現金残高</b>	<b>1,023,390</b>

〈 純資産変動計算書 〉  
～1年間の純資産の増減～

（単位：千円）

期首純資産残高	134,161,004
<b>純経常行政コスト</b>	<b>△ 26,253,379</b>
一般財源	21,285,639
補助金等受入	7,064,885
その他	△ 509,636
<b>期末純資産残高</b>	<b>135,748,513</b>

### **(1) 貸借対照表について**

貸借対照表とは、自治体が住民サービスを提供するために保有している財産（資産）と、その資産をどのような財源（負債・純資産）でまかなってきたかを総括的に対照表示した一覧表です。

「資産」には、住民サービス提供のためのもの（使う資産）と、税金の未収金や売却可能資産などの資金流入をもたらすもの（売れる資産、回収する資産）があります。

「負債」とは、将来、支払い義務の履行により自治体から資金流出をもたらすもので、「将来世代が負担する部分」という見方ができます。

「純資産」とは、資産と負債の差額で、主に補助金や一般財源があります。これは、「現在までの世代が負担した部分」という見方ができます。

### **(2) 行政コスト計算書について**

行政コスト計算書とは、4月1日から翌年の3月31日までの1年間の行政活動のうち、行政が提供する資産形成以外のすべてのサービスに係る経費【経常行政コスト】と、その行政サービスの直接の対価として得られた財源【経常収益】を、目的別に対比させた財務書類です。これにより行政サービスの受益と負担の割合をみることができます。

### **(3) 純資産変動計算書について**

純資産変動計算書とは、貸借対照表の【純資産の部】を構成する「公共資産等整備国県補助金等」、「公共資産等整備一般財源等」、「その他一般財源等」、「資産評価差額」について、1年間でどのように変動したかを表している財務書類です。

貸借対照表の説明でも述べましたが、【純資産の部】は「現在までの世代が負担した部分」ですので、この財務書類により、1年間でそれが増えたのか減ったのかがわかります。

### **(4) 資金収支計算書について**

資金収支計算書とは、歳計現金（＝資金）の出入りの情報を性質の異なる3つの区分（活動）に分けて表示した財務書類です。3つの区分とは、「経常的収支の部」、「公共資産整備収支の部」及び「投資・財務的収支の部」です。

## 2 貸借対照表

### 平成21年度 萩市 貸借対照表 (平成22年3月31日現在)

(単位：千円)

借	方	貸	方
<b>[資産の部]</b>		<b>[負債の部]</b>	
1	公共資産	1	固定負債
	(1) 有形固定資産		(1) 地方債
	①生活インフラ・国土保全		34,765,356
	61,767,744		
	②教育		(2) 長期未払金
	36,315,717		①物件の購入等
	③福祉		0
	5,554,240		②債務保証又は損失補償
	④環境衛生		0
	7,194,186		③その他
	⑤産業振興		526,980
	38,741,183		長期未払金 計
	⑥消防		526,980
	2,079,256		(3) 退職手当引当金
	⑦総務		6,303,672
	8,853,421		(4) 損失補償等引当金
	有形固定資産 計		355,575
	160,505,747		固定負債 合計
	(2) 売却可能資産		41,951,583
	8,867,163		
	公共資産 合計		2 流動負債
	169,372,910		(1) 翌年度償還予定地方債
			4,258,840
2	投資等		(2) 短期借入金(翌年度繰上充用金)
	(1) 投資及び出資金		0
	①投資及び出資金		(3) 未払金
	1,203,296		0
	②投資損失引当金		(4) 翌年度支払予定退職手当
	0		359,522
	投資及び出資金 計		(5) 賞与引当金
	1,203,296		342,720
	(2) 貸付金		流動負債 合計
	34,228		4,961,082
	(3) 基金等		<b>負債合計</b>
	①職員退職手当基金		<b>46,912,665</b>
	996,129		
	②その他特定目的基金		<b>[純資産の部]</b>
	4,348,954		1 公共資産等整備国県補助金等
	③土地開発基金		44,984,268
	1,261,725		2 公共資産等整備一般財源等
	④その他定額運用基金		92,743,764
	10,680		3 その他一般財源等
	⑤退職手当組合積立金		△ 13,150,565
	0		4 資産評価差額
	基金等 計		11,171,046
	6,617,488		<b>純資産合計</b>
	(4) 長期延滞債権		<b>135,748,513</b>
	684,717		
	(5) 回収不能見込額		<b>負債・純資産合計</b>
	△ 58,061		<b>182,661,178</b>
	投資等 合計		
	8,481,668		
3	流動資産		
	(1) 現金預金		
	①財政調整基金		
	2,707,986		
	②減債基金		
	874,081		
	③歳計現金		
	1,023,390		
	現金預金 計		
	4,605,457		
	(2) 未収金		
	①地方税		
	187,973		
	②その他		
	21,808		
	③回収不能見込額		
	△ 8,638		
	未収金 計		
	201,143		
	流動資産 合計		
	4,806,600		
	<b>資産合計</b>		
	<b>182,661,178</b>		



[ 注 記 ]

※1 他団体及び民間への支出金により形成された資産 (単位：千円)

項 目	金 額
①生活インフラ・国土保全	3,582,409
②教育	3,950,317
③福祉	826,508
④環境衛生	1,223,404
⑤産業振興	9,423,368
⑥消防	40,797
⑦総務	1,148,055
資 産 計	20,194,858
上記支出金に充当された財源	
①国県補助金等	4,489,690
②地方債	7,544,525
③一般財源等	8,160,643
財 源 計	20,194,858

※2 債務負担行為に関する情報 (単位：千円)

項 目	金 額
①物件の購入等	1,609,905
②債務保証又は損失補償 (うち共同発行地方債に係るもの)	0
③その他	253,432

※3 普通会計の将来負担に関する情報(貸借対照表に計上したものを含む) (単位：千円)

項 目	金 額	負債への計上額	注記への計上額
普通会計の将来負担額(A)	63,297,414	—	—
地方債の現在高	39,024,196	39,024,196	—
債務負担行為に基づく支出予定額	539,814	526,980	1,863,337
公営企業債等繰入見込額	15,895,337	—	0
組合等負担等見込額	0	—	0
退職手当負担見込額	7,482,492	6,663,194	—
設立法人の負債額等負担見込額	355,575	355,575	0
連結実質赤字額	0	—	—
組合等連結実質赤字額負担見込額	0	—	—
将来負担額への充当可能財源等(B)	50,519,956	—	—
充当可能基金	9,665,484	—	—
充当可能特定歳入	5,446,482	—	—
基準財政需要額算入見込額	35,407,990	—	—
(A-B) 普通会計が将来負担すべき実質的な負債	12,777,458	—	—

※4 有形固定資産のうち、土地は35,636,218千円です。また、有形固定資産の減価償却累計額は114,684,361千円です。

※5 売却可能資産は、普通財産及び用途廃止することが予定されている行政財産です。

※6 売却可能資産の算定方法は、土地は固定資産税評価額の同一地目・一定地域ごとの平均単価を、建物は全国市有物件災害共済会の保険単価を基準としています。

※7 回収不能見込額は、「長期延滞債権」「未収金」の額に不納欠損率(5年平均)を乗じたものです。

※8 退職手当引当金は、「退職手当支給予定額に係る勤務期間が10年以上の職員の調整額の算定の基準」による調整額を用いて算定しています。

### 3 行政コスト計算書

#### 平成21年度 萩市 行政コスト計算書 (平成21年4月1日から平成22年3月31日まで)

##### [ 経常行政コスト ]

(単位：千円)

		総額	(構成比率)	生活介護 国土保全	教育	福祉	環境衛生	産業振興	消防	総務	支払利息	回収不能 見込計上額	その他 行政コスト
1 人にかか るコスト	(1) 人件費	5,473,940	19.9%	339,964	937,753	874,382	398,788	570,606	636,751	1,715,696			0
	(2) 退職手当引当金繰入等	454,185	1.7%	28,208	77,807	72,549	33,088	47,344	52,833	142,356			0
	(3) 賞与引当金繰入額	342,720	1.2%	21,285	58,712	54,745	24,968	35,725	39,867	107,418			0
	小計	6,270,845	22.8%	389,457	1,074,272	1,001,676	456,844	653,675	729,451	1,965,470			0
2 物にかか るコスト	(1) 物件費	3,416,554	12.4%	154,659	776,921	200,098	1,013,262	360,635	134,651	776,328			0
	(2) 維持補修費	106,862	0.4%	77,584	29,278	0	0	0	0	0			0
	(3) 減価償却費	5,853,389	21.3%	1,606,029	775,631	264,220	481,428	2,239,490	105,315	381,276			0
	小計	9,376,805	34.1%	1,838,272	1,581,830	464,318	1,494,690	2,600,125	239,966	1,157,604			0
3 移転支 出的な コスト	(1) 社会保障給付	3,585,969	13.0%		33,669	3,551,549	751						0
	(2) 補助金等	2,036,258	7.4%	13,287	133,155	162,022	111,748	714,351	34,807	866,888			0
	(3) 他会計等への支出額	4,864,150	17.7%	828,356	0	2,513,973	863,268	652,760	5,793	0			0
	(4) 他団体への 公共資産整備補助金等	603,128	2.2%	60,464	54,202	37,116	25,136	375,249	0	50,961			0
	小計	11,089,505	40.3%	902,107	221,026	6,264,660	1,000,903	1,742,360	40,600	917,849			0
4 その他 のコス ト	(1) 支払利息	671,877	2.4%								671,877		
	(2) 回収不能見込計上額	72,500	0.3%									72,500	
	(3) その他行政コスト	9,248	0.0%					0					9,248
	小計	753,625	2.7%					0			671,877	72,500	9,248
<b>経常行政コスト 合計 a</b>		<b>27,490,780</b>		<b>3,129,836</b>	<b>2,877,128</b>	<b>7,730,654</b>	<b>2,952,437</b>	<b>4,996,160</b>	<b>1,010,017</b>	<b>4,040,923</b>	<b>671,877</b>	<b>72,500</b>	<b>9,248</b>
( 構成比率 )				11.5%	10.5%	28.1%	10.7%	18.2%	3.7%	14.7%	2.4%	0.3%	0.0%

##### [ 経常収益 ]

(単位：千円)

		総額	(構成比率)	生活介護 国土保全	教育	福祉	環境衛生	産業振興	消防	総務	支払利息	回収不能 見込計上額	その他 行政コスト	一般財源 振替額
1	使用料・手数料 b	856,463		84,123	64,364	152,939	306,028	10,273	725	69,363	0		0	168,648
2	分担金・負担金・寄附金 c	380,938		750	0	133,054	35,369	14,101	83,412	99,226	0		0	15,026
<b>経常収益 合計 d</b> ( b + c )		<b>1,237,401</b>		<b>84,873</b>	<b>64,364</b>	<b>285,993</b>	<b>341,397</b>	<b>24,374</b>	<b>84,137</b>	<b>168,589</b>	<b>0</b>		<b>0</b>	<b>183,674</b>

##### [ 経常行政コストに対する経常収益の割合 ]

		総額	(構成比率)	生活介護 国土保全	教育	福祉	環境衛生	産業振興	消防	総務	支払利息	回収不能 見込計上額	その他 行政コスト	一般財源 振替額
d / a		4.5%		2.7%	2.2%	3.7%	11.6%	0.5%	8.3%	4.2%	0.0%		0.0%	

##### [ 純経常行政コスト ]

(単位：千円)

		総額	(構成比率)	生活介護 国土保全	教育	福祉	環境衛生	産業振興	消防	総務	支払利息	回収不能 見込計上額	その他 行政コスト	一般財源 振替額
a - d		26,253,379		3,044,963	2,812,764	7,444,661	2,611,040	4,971,786	925,880	3,872,334	671,877	72,500	9,248	△183,674

#### 4 純資産変動計算書

### 平成21年度 萩市 純資産変動計算書

(平成21年4月1日から平成22年3月31日まで)

(単位：千円)

	純資産合計	公共資産等整備 国県補助金等	公共資産等整備 一般財源等	その他 一般財源等	資産評価差額
<b>期首純資産残高</b>	<b>134,161,004</b>	<b>45,462,839</b>	<b>91,700,857</b>	<b>△14,176,146</b>	<b>11,173,454</b>
純経常行政コスト	△26,253,379	—	—	△26,253,379	—
一般財源	21,285,639	—	—	21,285,639	—
地方税	5,905,152	—	—	5,905,152	—
地方交付税	13,855,072	—	—	13,855,072	—
その他行政コスト充当財源	1,525,415	—	—	1,525,415	—
補助金等受入	7,064,885	1,553,296	—	5,511,589	—
臨時損益	△525,253	—	—	△525,253	—
災害復旧事業費	△482,481	—	—	△482,481	—
公共資産除売却損益	0	—	—	0	—
投資損失	0	—	—	0	—
損失補償等引当金繰入金	△42,772	—	—	△42,772	—
その他の臨時損益	0	—	—	0	—
科目振替	—	△2,031,867	1,042,907	1,006,985	△18,025
公共資産整備への財源投入	—	—	1,916,938	△1,916,938	—
公共資産処分による財源増	—	0	0	18,025	△18,025
貸付金・出資金等への財源投入	—	—	1,166,910	△1,166,910	—
貸付金・出資金等の回収等による財源増	—	0	△592,271	592,271	—
減価償却による財源増	—	△2,031,867	△3,821,522	5,853,389	—
地方債償還に伴う財源振替	—	—	2,372,852	△2,372,852	—
資産評価替えによる変動額	15,617	—	—	—	15,617
無償受贈資産受入	0	—	—	—	0
その他	0	—	0	0	—
<b>期末純資産残高</b>	<b>135,748,513</b>	<b>44,984,268</b>	<b>92,743,764</b>	<b>△13,150,565</b>	<b>11,171,046</b>

## 5 資金収支計算書

### 平成21年度 萩市 資金収支計算書

(平成21年4月1日から平成22年3月31日まで)

#### [ 経常的収支の部 ]

(単位：千円)

項 目	金 額
人件費	6,332,506
物件費	3,375,451
社会保障給付	3,585,969
補助金等	2,036,258
支払利息	671,877
他会計等への事務費等充当財源繰出支出	3,081,985
その他支出	589,343
支 出 合 計	19,673,389
地方税	5,809,682
地方交付税	13,855,072
国県補助金等	5,329,969
使用料・手数料	735,646
分担金・負担金・寄附金	278,528
諸収入	100,047
地方債発行額	914,726
基金取崩額	285,300
その他収入	1,190,028
収 入 合 計	28,498,998
経 常 的 収 支 額	8,825,609

#### [ 公共資産整備収支の部 ]

(単位：千円)

項 目	金 額
公共資産整備支出	4,724,975
公共資産整備補助金等支出	603,128
他会計等への建設費充当財源繰出支出	120,261
支 出 合 計	5,448,364
国県補助金等	1,710,315
地方債発行額	1,138,774
基金取崩額	22,440
その他収入	23,995
収 入 合 計	2,895,524
公 共 資 産 整 備 収 支 額	△ 2,552,840

#### [ 投資・財務的収支の部 ]

(単位：千円)

項 目	金 額
投資及び出資金	0
貸付金	151,280
基金積立額	1,068,385
定額運用基金への繰出支出	5,508
他会計等への公債費充当財源繰出支出	1,662,566
地方債償還額	4,449,920
支 出 合 計	7,337,659
国県補助金等	24,601
貸付金回収額	163,357
基金取崩額	398,510
地方債発行額	475,000
公共資産等売却収入	21,759
その他収入	403,024
収 入 合 計	1,486,251
投 資 ・ 財 務 的 収 支 額	△ 5,851,408

#### [ 歳入歳出差引 ]

(単位：千円)

項 目	金 額
当 年 度 歳 計 現 金 増 減 額	421,361
期 首 歳 計 現 金 残 高	602,029
期 末 歳 計 現 金 残 高	1,023,390

#### [ 注 記 ]

※1 一時借入金に関する情報

- ① 資金収支計算書には一時借入金の増減は含まれていません。
- ② 平成21年度における一時借入金の借入限度額は4,000,000千円です。
- ③ 支払利息のうち、一時借入金利子は1,297千円です。平成21年度は、全額が資金繰りのために市の基金を一時繰り替えて運用した際の、利子相当分を元の基金に積み戻したものです。

※2 基礎的財政収支（プライマリバランス）に関する情報

収入総額	32,880,773 千円
地方債発行額	△ 2,528,500 千円
財政調整基金等取崩額	0 千円
支出総額	△ 32,459,412 千円
地方債元利償還額	5,120,500 千円
財政調整基金等積立額	152,598 千円
基 礎 的 財 政 収 支	3,165,959 千円

## 6 市民1人あたりの普通会計財務書類4表

### 〈 貸借対照表 〉 ～財産（資産）の状況とその財源～

(単位：千円)

借 方		貸 方	
<b>[ 資産の部 ]</b>		<b>[ 負債の部 ]</b>	
<b>1 公共資産</b>	<b>3,055</b>	<b>1 固定負債</b>	<b>757</b>
(1) 有形固定資産	2,895	(1) 地方債	627
(2) 売却可能資産	160	(2) 長期未払金	10
		(3) 退職手当引当金	113
		(4) 損失補償等引当金	6
<b>2 投資等</b>	<b>153</b>	<b>2 流動負債</b>	<b>89</b>
(1) 投資及び出資金	22	(1) 翌年度償還予定地方債	77
(2) 貸付金	1	(2) 短期借入金 (翌年度充用金)	0
(3) 基金等	119	(3) 未払金	0
(4) 長期延滞債権	13	(4) 翌年度支払予定退職手当	7
(5) 回収不能見込額	△ 1	(5) 賞与引当金	6
<b>3 流動資産</b>	<b>87</b>		
(1) 現金預金	83		
<b>うち歳計現金</b>	<b>18</b>	<b>負債の部 計</b>	<b>846</b>
(2) 未収金	4		
		<b>[ 純資産の部 ]</b>	
		1 公共資産等整備国県補助金等	811
		2 公共資産等整備一般財源等	1,673
		3 その他一般財源	△ 238
		4 資産評価差額	201
		<b>純資産の部 計</b>	<b>2,448</b>
<b>資産の部 計</b>	<b>3,295</b>	<b>負債・純資産の部 計</b>	<b>3,295</b>

### 〈 行政コスト計算書 〉 ～1年間の行政サービスに係る経費と財源～

(単位：千円)

<b>[ 経常行政コスト ]</b>	
<b>1 人にかかるコスト</b>	<b>113</b>
(1) 人件費	99
(2) 退職手当引当金繰入等	8
(3) 賞与引当金繰入額	6
<b>2 物にかかるコスト</b>	<b>169</b>
(1) 物件費	62
(2) 維持補修費	2
(3) 減価償却費	106
<b>3 移転支出的なコスト</b>	<b>200</b>
(1) 社会保障給付	65
(2) 補助金等	37
(3) 他会計等への支出額	88
(4) 他団体への公共資産整備補助金等	11
<b>4 その他のコスト</b>	<b>14</b>
(1) 支払利息	12
(2) 回収不能見込計上額	2
(3) その他行政コスト	0
<b>経常行政コスト 計</b>	<b>496</b>
<b>[ 経常収益 ]</b>	
<b>1 使用料・手数料</b>	<b>15</b>
<b>2 分担金・負担金・寄附金</b>	<b>7</b>
<b>経常収益 計</b>	<b>22</b>
<b>純経常行政コスト</b>	<b>474</b>

### 〈 資金収支計算書 〉 ～1年間の資金の収支～

(単位：千円)

期首歳計現金残高	11
経常的収支	159
公共資産整備収支	△ 46
投資・財務的収支	△ 107
<b>期末歳計現金残高</b>	<b>18</b>

### 〈 純資産変動計算書 〉 ～1年間の純資産の増減～

(単位：千円)

期首純資産残高	2,420
純経常行政コスト	△ 474
一般財源	384
補助金等受入	127
その他	△ 9
<b>期末純資産残高</b>	<b>2,448</b>

### Ⅲ 連結財務書類4表

#### 1 連結財務書類4表の概要

##### 〈 連結貸借対照表 〉 ～財産（資産）の状況とその財源～

（単位：千円）

借 方		貸 方	
<b>[ 資産の部 ]</b>		<b>[ 負債の部 ]</b>	
<b>1 公共資産</b>	<b>222,158,350</b>	<b>1 固定負債</b>	<b>64,996,717</b>
(1) 有形固定資産	213,133,458	(1) 地方債（地方公共団体）	56,368,343
(2) 無形固定資産	157,729	(2) 地方債（関係団体）	261
(3) 売却可能資産	8,867,163	(3) 長期未払金	526,980
<b>2 投資等</b>	<b>8,863,404</b>	(4) 引当金	8,091,706
(1) 投資及び出資金	951,899	(5) その他	9,427
(2) 貸付金	42,663	<b>2 流動負債</b>	<b>7,338,682</b>
(3) 基金等	6,914,971	(1) 翌年度償還予定地方債	5,724,904
(4) 長期延滞債権	1,020,815	(2) 短期借入金	390,000
(5) その他	36,424	(3) 未払金	311,725
(6) 回収不能見込額	△ 103,368	(4) 翌年度支払予定退職手当	359,522
<b>3 流動資産</b>	<b>8,207,950</b>	(5) 賞与引当金	460,868
(1) 資金	7,111,234	(6) その他	91,663
(2) 未収金	1,053,887	<b>負債の部 計</b>	<b>72,335,399</b>
(3) 販売用不動産	0	<b>[ 純資産の部 ]</b>	
(4) その他	51,487	<b>純資産の部 計</b>	<b>167,129,467</b>
(5) 回収不能見込額	△ 8,658		
<b>4 繰延勘定</b>	<b>235,162</b>	<b>負債・純資産の部 計</b>	<b>239,464,866</b>
<b>資産の部 計</b>	<b>239,464,866</b>		

##### 〈 連結資金収支計算書 〉 ～1年間の資金の収支～

（単位：千円）

期首歳計現金残高	6,925,116
経常的収支	8,551,652
公共資産整備収支	△ 2,784,008
投資・財務的収支	△ 5,586,352
経費負担割合変更に伴う差額	4,826
<b>期末歳計現金残高</b>	<b>7,111,234</b>

##### 〈 連結行政コスト計算書 〉 ～1年間の行政サービスに係る経費と財源～

（単位：千円）

<b>[ 経常行政コスト ]</b>	
<b>1 人にかかるコスト</b>	<b>9,083,022</b>
(1) 人件費	7,916,661
(2) 退職手当引当金繰入等	707,993
(3) 賞与引当金繰入額	458,368
<b>2 物にかかるコスト</b>	<b>13,893,533</b>
(1) 物件費	5,728,988
(2) 維持補修費	449,060
(3) 減価償却費	7,715,485
<b>3 移転支的コスト</b>	<b>27,890,647</b>
(1) 社会保障給付	14,692,975
(2) 補助金等	12,598,026
(3) 他会計等への支出額	△ 3,482
(4) 他団体への公共資産整備補助金等	603,128
<b>4 その他のコスト</b>	<b>2,130,677</b>
(1) 支払利息	1,188,133
(2) 回収不能見込計上額	162,924
(3) その他行政コスト	779,620
<b>経常行政コスト 計</b>	<b>52,997,879</b>
<b>[ 経常収益 ]</b>	
<b>1 使用料・手数料</b>	<b>856,600</b>
<b>2 分担金・負担金・寄附金</b>	<b>6,737,713</b>
<b>3 保険料</b>	<b>2,685,959</b>
<b>4 事業収益</b>	<b>4,130,763</b>
<b>5 その他特定行政サービス収入</b>	<b>533,113</b>
<b>経常収益 計</b>	<b>14,944,148</b>
<b>純経常行政コスト</b>	<b>38,053,731</b>

##### 〈 連結純資産変動計算書 〉 ～1年間の純資産の増減～

（単位：千円）

期首純資産残高	165,122,765
<b>純経常行政コスト</b>	<b>△ 38,053,731</b>
一般財源	24,836,834
補助金等受入	15,732,299
その他	△ 508,700
<b>期末純資産残高</b>	<b>167,129,467</b>

## (1) 連結対象となる会計・団体・法人の範囲

### i) 地方公共団体

普通会計及びすべての特別会計・企業会計を連結対象とします。

### ii) 地方独立行政法人

すべての地方独立行政法人が対象となりますが、萩市において対象団体はありません。

### iii) 一部事務組合・広域連合

すべての一部事務組合・広域連合が連結対象となります。連結については、規約に基づく当該年度の経費負担割合に応じて比例連結することとなります。

### iv) 地方三公社（土地開発公社、地方道路公社、地方住宅供給公社）

萩市においては、土地開発公社が対象となります。

### v) 第3セクター等

出資比率が 50%以上の第3セクター等について、地方公共団体の関与及び財政支援の下で、実質的に主導的な立場を確保しているといえるため連結対象としています。

連結対象となる会計・団体・法人の詳細については、「6 連結対象法人等明細表」（63・64 ページ）のとおりです。

## (2) 新地方公会計モデルにおける連結の基準

連結対象となる会計・団体・法人（以下、「連結対象法人等」）においては、普通会計と公営企業会計の会計処理の相違のみならず、地方独立行政法人、地方三公社や公益法人にあっても営利企業等との相違を考慮し、企業会計原則に対して必要な修正を加え、各連結対象法人等の特性に応じた固有の会計基準が定められています。

新地方公会計モデルでは、このような各会計基準設定の趣旨や考え方を尊重し、資産・債務改革への対応の観点から普通会計の財務書類に揃えるために可能な限り調整を行うことを基本的な方針とし、各連結対象法人等の既存の法定決算書類を基礎として必要な読替（組替）及び重要な資産・債務等について所要の連結修正を行い、純計処理を行うこととします。

## 2 連結貸借対照表

### 平成21年度 萩市 連結貸借対照表 (平成22年3月31日現在)

(単位：千円)

借 方		貸 方	
<b>【資産の部】</b>		<b>【負債の部】</b>	
1 公共資産		1 固定負債	
(1) 有形固定資産		(1) 地方公共団体	
①生活インフラ・国土保全	81,227,992	①普通会計地方債	34,765,356
②教育	36,315,717	②公営事業地方債	21,602,987
③福祉	5,554,974	地方公共団体 計	56,368,343
④環境衛生	22,492,102	(2) 関係団体	
⑤産業振興	56,607,142	①一部事務組合・広域連合地方債	0
⑥消防	2,079,256	②地方三公社長期借入金	0
⑦総務	8,856,275	③第3セクター等長期借入金	261
⑧収益事業	0	関係団体 計	261
⑨その他	0	(3) 長期未払金	526,980
有形固定資産 計	213,133,458	(4) 引当金	8,091,706
(2) 無形固定資産	157,729	(うち退職手当等引当金)	7,643,707
(3) 売却可能資産	8,867,163	(うちその他の引当金)	447,999
公共資産 合計	222,158,350	(5) その他	9,427
		固定負債 合計	64,996,717
2 投資等		2 流動負債	
(1) 投資及び出資金	951,899	(1) 翌年度償還予定額	
(2) 貸付金	42,663	①地方公共団体	5,722,365
(3) 基金等	6,914,971	②関係団体	2,539
(4) 長期延滞債権	1,020,815	翌年度償還予定額 計	5,724,904
(5) その他	36,424	(2) 短期借入金(翌年度繰上充用金を含む)	390,000
(6) 回収不能見込額	△ 103,368	(3) 未払金	311,725
投資等 合計	8,863,404	(4) 翌年度支払予定退職手当	359,522
		(5) 賞与引当金	460,868
3 流動資産		(6) その他	91,663
(1) 資金	7,111,234	流動負債 合計	7,338,682
(2) 未収金	1,053,887		
(3) 販売用不動産	0	<b>負債合計</b>	<b>72,335,399</b>
(4) その他	51,487		
(5) 回収不能見込額	△ 8,658		
流動資産 合計	8,207,950		
		<b>純資産合計</b>	<b>167,129,467</b>
4 繰延勘定	235,162		
		<b>負債及び純資産合計</b>	<b>239,464,866</b>
<b>資産合計</b>	<b>239,464,866</b>		

※ 債務負担行為に関する情報

①物件の購入等	1,750,435 千円
②債務保証又は損失補償	0 千円
(うち共同発行地方債に係るもの)	0 千円)
③その他	325,744 千円



連結貸借対照表 内訳表

〔平成21年度〕

(単位:千円)

	地方公共団体				その他関連団体・関連法人						相殺消去等	総計		
	普通会計	公営事業会計			相殺消去等	合計	一部事務組合 広域連合	地方三公社 秋市土地 開発公社	第3 セクター等	合計			相殺消去等	総計
		公営企業会計	その他 特別会計	小計 B+C										
A	B	C	D	E	F	G	H	I	J	K	L			
<b>【資産の部】</b>														
1. 公共資産														
(1) 有形固定資産														
①生活インフラ・国土保全	61,767,744	0	19,378,096	19,378,096	0	81,145,840	0	0	82,152	82,152	0	81,227,992		
②教育	36,315,717	0	0	0	0	36,315,717	0	0	0	0	0	36,315,717		
③福祉	5,554,240	0	0	0	0	5,554,240	734	0	734	734	0	5,554,974		
④環境衛生	7,194,186	8,999,129	6,298,787	15,297,916	0	22,492,102	0	0	0	0	0	22,492,102		
⑤産業振興	38,741,183	0	17,814,796	17,814,796	0	56,555,979	0	0	51,163	51,163	0	56,607,142		
⑥消防	2,079,256	0	0	0	0	2,079,256	0	0	0	0	0	2,079,256		
⑦総務	8,853,421	0	0	0	0	8,853,421	1,424	0	1,430	2,854	0	8,856,275		
⑧収益事業	0	0	0	0	0	0	0	0	0	0	0	0		
⑨その他	0	0	0	0	0	0	0	0	0	0	0	0		
有形固定資産 計	160,505,747	8,999,129	43,491,679	52,490,808	0	212,996,555	2,158	0	134,745	136,903	0	213,133,458		
(2) 無形固定資産	0	156,843	0	156,843	0	156,843	0	0	886	886	0	157,729		
(3) 売却可能資産	8,867,163	0	0	0	0	8,867,163	0	0	0	0	0	8,867,163		
公共資産 合計	169,372,910	9,155,972	43,491,679	52,647,651	0	222,020,561	2,158	0	135,631	137,789	0	222,158,350		
2. 投資等														
(1) 投資及び出資金	1,203,296	0	0	0	△ 662	1,202,634	0	0	345	345	△ 251,080	951,899		
(2) 貸付金	34,228	0	0	0	0	34,228	8,435	0	0	8,435	0	42,663		
(3) 基金等	6,617,488	0	0	0	0	6,617,488	297,483	0	0	297,483	0	6,914,971		
(4) 長期延滞債権	684,717	15,646	320,452	336,098	0	1,020,815	0	0	0	0	0	1,020,815		
(5) その他	0	0	0	0	0	0	0	0	36,424	36,424	0	36,424		
(6) 回収不能見込額	△ 58,061	△ 975	△ 44,332	△ 45,307	0	△ 103,368	0	0	0	0	0	△ 103,368		
投資等 合計	8,481,668	14,671	276,120	290,791	△ 662	8,771,797	305,918	0	36,769	342,687	△ 251,080	8,863,404		
3. 流動資産														
(1) 資金	4,605,457	773,518	921,410	1,694,928	215,608	6,515,993	176,220	25,164	362,001	563,385	31,856	7,111,234		
(2) 未収金	209,781	921,984	112,297	1,034,281	△ 215,608	1,028,454	23,891	0	33,398	57,289	△ 31,856	1,053,887		
(3) 販売用不動産	0	0	0	0	0	0	0	0	0	0	0	0		
(4) その他	0	19,104	0	19,104	0	19,104	0	0	32,383	32,383	0	51,487		
(5) 回収不能見込額	△ 8,638	0	△ 3	△ 3	0	△ 8,641	0	0	△ 17	△ 17	0	△ 8,658		
流動資産 合計	4,806,600	1,714,606	1,033,704	2,748,310	0	7,554,910	200,111	25,164	427,765	653,040	0	8,207,950		
4. 繰延勘定	0	227,418	0	227,418	0	227,418	0	0	7,744	7,744	0	235,162		
<b>資産 合計</b>	<b>182,661,178</b>	<b>11,112,667</b>	<b>44,801,503</b>	<b>55,914,170</b>	<b>△ 662</b>	<b>238,574,686</b>	<b>508,187</b>	<b>25,164</b>	<b>607,909</b>	<b>1,141,260</b>	<b>△ 251,080</b>	<b>239,464,866</b>		
<b>【負債の部】</b>														
1. 固定負債														
(1) 地方公共団体														
①普通会計地方債	34,765,356	0	0	0	0	34,765,356	0	0	0	0	0	34,765,356		
②公営事業地方債	0	6,433,408	15,169,579	21,602,987	0	21,602,987	0	0	0	0	0	21,602,987		
地方公共団体 計	34,765,356	6,433,408	15,169,579	21,602,987	0	56,368,343	0	0	0	0	0	56,368,343		
(2) 関係団体														
①一部事務組合・広域連合地方債	0	0	0	0	0	0	0	0	0	0	0	0		
②地方三公社長期借入金	0	0	0	0	0	0	0	0	0	0	0	0		
③第3セクター等長期借入金	0	0	0	0	0	0	0	0	261	261	0	261		
関係団体 計	0	0	0	0	0	0	0	0	261	261	0	261		
(3) 長期未払金	526,980	0	0	0	0	526,980	0	0	0	0	0	526,980		
(4) 引当金	6,659,247	596,621	819,298	1,415,919	0	8,075,166	5,872	0	10,668	16,540	0	8,091,706		
うち 退職手当等引当金	6,303,672	504,621	819,298	1,323,919	0	7,627,591	5,872	0	10,244	16,116	0	7,643,707		
(その他の引当金)	355,575	92,000	0	92,000	0	447,575	0	0	424	424	0	447,999		
(5) その他	0	0	0	0	0	0	0	0	9,427	9,427	0	9,427		
うち 他会計借入金	0	0	0	0	0	0	0	0	0	0	0	0		
固定負債 合計	41,951,583	7,030,029	15,988,877	23,018,906	0	64,970,489	5,872	0	20,356	26,228	0	64,996,717		
2. 流動負債														
(1) 翌年度償還予定額														
①地方公共団体	4,258,840	326,365	1,137,160	1,463,525	0	5,722,365	0	0	0	0	0	5,722,365		
②関係団体	0	0	0	0	0	0	0	0	2,539	2,539	0	2,539		
翌年度償還予定額 計	4,258,840	326,365	1,137,160	1,463,525	0	5,722,365	0	0	2,539	2,539	0	5,724,904		
(2) 短期借入金(翌年度繰上充用金を含む)	0	0	0	0	0	0	0	0	390,000	390,000	0	390,000		
(3) 未払金	0	219,827	1,349	221,176	0	221,176	0	0	90,549	90,549	0	311,725		
(4) 翌年度支払予定退職手当	359,522	0	0	0	0	359,522	0	0	0	0	0	359,522		
(5) 賞与引当金	342,720	67,401	47,799	115,200	0	457,920	448	0	2,500	2,948	0	460,868		
(6) その他	0	45,670	0	45,670	0	45,670	0	0	45,993	45,993	0	91,663		
うち 他会計借入金翌年度償還予定額	0	0	0	0	0	0	0	0	0	0	0	0		
流動負債 合計	4,961,082	659,263	1,186,308	1,845,571	0	6,806,653	448	0	531,581	532,029	0	7,338,682		
<b>負債 合計</b>	<b>46,912,665</b>	<b>7,689,292</b>	<b>17,175,185</b>	<b>24,864,477</b>	<b>0</b>	<b>71,777,142</b>	<b>6,320</b>	<b>0</b>	<b>551,937</b>	<b>558,257</b>	<b>0</b>	<b>72,335,399</b>		
<b>【純資産の部】</b>														
<b>純資産 合計</b>	<b>135,748,513</b>	<b>3,423,375</b>	<b>27,626,318</b>	<b>31,049,693</b>	<b>△ 662</b>	<b>166,797,544</b>	<b>501,867</b>	<b>25,164</b>	<b>55,972</b>	<b>583,003</b>	<b>△ 251,080</b>	<b>167,129,467</b>		
<b>負債及び純資産 合計</b>	<b>182,661,178</b>	<b>11,112,667</b>	<b>44,801,503</b>	<b>55,914,170</b>	<b>△ 662</b>	<b>238,574,686</b>	<b>508,187</b>	<b>25,164</b>	<b>607,909</b>	<b>1,141,260</b>	<b>△ 251,080</b>	<b>239,464,866</b>		

### 3 連結行政コスト計算書

#### 平成21年度 萩市 連結行政コスト計算書 (平成21年4月1日から平成22年3月31日まで)

##### [ 経常行政コスト ]

(単位：千円)

		総額	(構成比率)	生活介護 国土保全	教育	福祉	環境衛生	産業振興	消防	総務	支払利息	回収不能 見込計上額	その他 行政コスト
1 人にかかる コスト	(1) 人件費	7,916,660	14.9%	695,682	937,753	1,255,747	1,831,877	823,502	639,211	1,732,879			9
	(2) 退職手当引当金繰入等	707,993	1.3%	△2,059	77,807	277,823	88,365	46,225	54,975	164,857			0
	(3) 賞与引当金繰入額	458,369	0.9%	27,706	58,712	80,367	103,749	40,451	39,875	107,508			1
	小計	9,083,022	17.1%	721,329	1,074,272	1,613,937	2,023,991	910,178	734,061	2,005,244			10
2 物にかかる コスト	(1) 物件費	5,728,988	10.8%	533,882	776,921	701,779	2,351,150	647,371	134,651	583,232			2
	(2) 維持補修費	449,060	0.8%	252,298	29,278	775	139,837	26,848	0	24			
	(3) 減価償却費	7,715,485	14.6%	2,311,101	775,631	264,263	1,113,800	2,764,046	105,315	381,329			
	小計	13,893,533	26.2%	3,097,281	1,581,830	966,817	3,604,787	3,438,265	239,966	964,585			2
3 移転 支的 な コスト	(1) 社会保障給付	14,692,975	27.7%		33,669	14,658,555	751						
	(2) 補助金等	12,598,026	23.8%	38,141	133,155	10,769,498	118,494	620,045	37,125	881,567			1
	(3) 他会計等への支出額	△3,482	0.0%	0	0	△3,482	△1	0	1	0			0
	(4) 他団体への 公共資産整備補助金等	603,128	1.1%	60,464	54,202	37,116	25,136	375,249	0	50,961			0
	小計	27,890,647	52.6%	98,605	221,026	25,461,687	144,380	995,294	37,126	932,528			1
4 その他 のコスト	(1) 支払利息	1,188,133	2.2%								1,188,133		
	(2) 回収不能見込計上額	162,924	0.3%									162,924	
	(3) その他行政コスト	779,620	1.5%	28,830	0	133,546	48,267	329,476	0	230,253			9,248
	小計	2,130,677	4.0%	28,830	0	133,546	48,267	329,476	0	230,253	1,188,133	162,924	9,248
<b>経常行政コスト合計 a</b>		<b>52,997,879</b>		<b>3,946,045</b>	<b>2,877,128</b>	<b>28,175,987</b>	<b>5,821,425</b>	<b>5,673,213</b>	<b>1,011,153</b>	<b>4,132,610</b>	<b>1,188,133</b>	<b>162,924</b>	<b>9,261</b>
(構成比率)				7.5%	5.4%	53.2%	11.0%	10.7%	1.9%	7.8%	2.2%	0.3%	0.0%

##### [ 経常収益 ]

(単位：千円)

		総額	(構成比率)	生活介護 国土保全	教育	福祉	環境衛生	産業振興	消防	総務	支払利息	回収不能 見込計上額	その他 行政コスト	一般財源 振替額
1	使用料・手数料 b	856,600		84,123	64,364	152,939	306,028	10,273	725	69,500	0		0	168,648
2	分担金・負担金・寄附金 c	6,737,713		16,108	0	5,253,438	399,603	28,660	83,412	99,226	0		0	857,266
3	保険料 d	2,685,959				2,685,959								
4	事業収益 e	4,130,763		638,046	0	50,258	2,578,429	807,482	0	56,548			0	
5	その他特定行政サービス収入 f	533,113		439,791	0	120,319	56,348	△83,458	0	113			0	
<b>経常収益合計 g (b+c+d+e+f)</b>		<b>14,944,148</b>		<b>1,178,068</b>	<b>64,364</b>	<b>8,262,913</b>	<b>3,340,408</b>	<b>762,957</b>	<b>84,137</b>	<b>225,387</b>	<b>0</b>		<b>0</b>	<b>1,025,914</b>

##### [ 経常行政コストに対する経常収益の割合 ]

		総額	(構成比率)	生活介護 国土保全	教育	福祉	環境衛生	産業振興	消防	総務	支払利息	回収不能 見込計上額	その他 行政コスト	一般財源 振替額
<b>g / a</b>		<b>28.2%</b>		<b>29.9%</b>	<b>2.2%</b>	<b>29.3%</b>	<b>57.4%</b>	<b>13.4%</b>	<b>8.3%</b>	<b>5.5%</b>	<b>0.0%</b>		<b>0.0%</b>	

##### [ 純経常行政コスト ]

(単位：千円)

		総額	(構成比率)	生活介護 国土保全	教育	福祉	環境衛生	産業振興	消防	総務	支払利息	回収不能 見込計上額	その他 行政コスト	一般財源 振替額
<b>a - g</b>		<b>38,053,731</b>		<b>2,767,977</b>	<b>2,812,764</b>	<b>19,913,074</b>	<b>2,481,017</b>	<b>4,910,256</b>	<b>927,016</b>	<b>3,907,223</b>	<b>1,188,133</b>	<b>162,924</b>	<b>9,261</b>	<b>△1,025,914</b>

連結行政コスト計算書 内訳表

〔平成21年度〕

(単位：千円)

目的別	地方公共団体						その他関連団体・関連法人					相殺消去等 K	総計 F+J+K L
	普通会計 A	公営事業会計			相殺消去等 E	合計 A+D+E F	一部事務組合 広域連合 G	地方三公社 萩市土地 開発公社 H	第3 セクター等 I	合計 G+H+I J			
		公営企業会計 B	その他 特別会計 C	小計 B+C D									
<b>経常行政コスト</b>													
生活インフラ・国土保全	3,129,836	0	997,642	997,642	△ 839,982	3,287,496	0	0	658,549	658,549	0	3,946,045	
教育	2,877,128	0	0	0	0	2,877,128	0	0	0	0	0	2,877,128	
福祉	7,730,654	0	14,416,316	14,416,316	△ 1,799,795	20,347,175	8,560,009	0	0	8,560,009	△ 731,197	28,175,987	
環境衛生	2,952,437	2,949,731	818,621	3,768,352	△ 903,002	5,817,787	3,638	0	0	3,638	0	5,821,425	
産業振興	4,996,160	0	797,659	797,659	△ 654,356	5,139,463	0	0	721,599	721,599	△ 187,849	5,673,213	
消防	1,010,017	0	0	0	△ 5,792	1,004,225	6,928	0	0	6,928	0	1,011,153	
総務	4,040,923	0	0	0	0	4,040,923	35,670	75	252,968	288,713	△ 197,026	4,132,610	
支払利息	671,877	144,295	362,859	507,154	0	1,179,031	0	0	9,102	9,102	0	1,188,133	
回収不能見込計上額	72,500	769	89,638	90,407	0	162,907	0	0	17	17	0	162,924	
その他行政コスト	9,248	0	0	0	0	9,248	13	0	0	13	0	9,261	
<b>経常行政コスト 計</b>	<b>27,490,780</b>	<b>3,094,795</b>	<b>17,482,735</b>	<b>20,577,530</b>	<b>△ 4,202,927</b>	<b>43,865,383</b>	<b>8,606,258</b>	<b>75</b>	<b>1,642,235</b>	<b>10,248,568</b>	<b>△ 1,116,072</b>	<b>52,997,879</b>	
<b>経常収益</b>													
使用料・手数料	856,463	0	0	0	0	856,463	137	0	0	137	0	856,600	
分担金・負担金・寄附金	380,938	136,086	5,560,812	5,696,898	△ 122,929	5,954,907	1,514,003	0	0	1,514,003	△ 731,197	6,737,713	
保険料	0	0	2,685,959	2,685,959	0	2,685,959	0	0	0	0	0	2,685,959	
事業収益	0	2,463,625	761,977	3,225,602	△ 53,150	3,172,452	0	0	1,227,161	1,227,161	△ 268,850	4,130,763	
その他特定行政サービス 収入	0	35,741	162,895	198,636	△ 13,342	185,294	0	91	463,753	463,844	△ 116,025	533,113	
他会計補助金等	0	502,000	3,511,506	4,013,506	△ 4,013,506	0	0	0	0	0	0	0	
<b>経常収益 計</b>	<b>1,237,401</b>	<b>3,137,452</b>	<b>12,683,149</b>	<b>15,820,601</b>	<b>△ 4,202,927</b>	<b>12,855,075</b>	<b>1,514,140</b>	<b>91</b>	<b>1,690,914</b>	<b>3,205,145</b>	<b>△ 1,116,072</b>	<b>14,944,148</b>	
<b>(差引) 純行政コスト</b>	<b>26,253,379</b>	<b>△ 42,657</b>	<b>4,799,586</b>	<b>4,756,929</b>	<b>0</b>	<b>31,010,308</b>	<b>7,092,118</b>	<b>△ 16</b>	<b>△ 48,679</b>	<b>7,043,423</b>	<b>0</b>	<b>38,053,731</b>	

(単位：千円)

性質別	地方公共団体						その他関連団体・関連法人					相殺消去等 K	総計 F+J+K L
	普通会計 A	公営事業会計			相殺消去等 E	合計 A+D+E F	一部事務組合 広域連合 G	地方三公社 萩市土地 開発公社 H	第3 セクター等 I	合計 G+H+I J			
		公営企業会計 B	その他 特別会計 C	小計 B+C D									
<b>経常行政コスト</b>													
人件費	5,473,940	1,256,036	714,744	1,970,780	0	7,444,720	9,895	4	462,042	471,941	0	7,916,661	
退職手当引当金繰入等	454,185	46,088	182,126	228,214	0	682,399	24,644	0	950	25,594	0	707,993	
賞与引当金繰入額	342,720	67,401	47,799	115,200	0	457,920	448	0	0	448	0	458,368	
物件費	3,416,554	1,024,612	1,175,682	2,200,294	△ 41,210	5,575,638	43,885	0	378,315	422,200	△ 268,850	5,728,988	
維持補修費	106,862	115,497	51,028	166,525	0	273,387	18	0	175,655	175,673	0	449,060	
減価償却費	5,853,389	385,134	1,462,226	1,847,360	0	7,700,749	92	0	14,644	14,736	0	7,715,485	
社会保障給付	3,585,969	0	11,107,006	11,107,006	0	14,692,975	0	0	0	0	0	14,692,975	
補助金等	2,036,258	6,696	2,156,081	2,162,777	△ 25,282	4,173,753	8,527,276	71	12,951	8,540,298	△ 116,025	12,598,026	
他会計への支出額	4,864,150	0	0	0	△ 4,136,435	727,715	0	0	0	0	△ 731,197	△ 3,482	
他団体への公共資産 整備補助金等	603,128	0	0	0	0	603,128	0	0	0	0	0	603,128	
支払利息	671,877	144,295	362,859	507,154	0	1,179,031	0	0	9,102	9,102	0	1,188,133	
回収不能見込計上額	72,500	769	89,638	90,407	0	162,907	0	0	17	17	0	162,924	
その他行政コスト	9,248	48,267	133,546	181,813	0	191,061	0	0	588,559	588,559	0	779,620	
<b>経常行政コスト 計</b>	<b>27,490,780</b>	<b>3,094,795</b>	<b>17,482,735</b>	<b>20,577,530</b>	<b>△ 4,202,927</b>	<b>43,865,383</b>	<b>8,606,258</b>	<b>75</b>	<b>1,642,235</b>	<b>10,248,568</b>	<b>△ 1,116,072</b>	<b>52,997,879</b>	
<b>経常収益</b>													
使用料・手数料	856,463	0	0	0	0	856,463	137	0	0	137	0	856,600	
分担金・負担金・寄附金	380,938	136,086	5,560,812	5,696,898	△ 122,929	5,954,907	1,514,003	0	0	1,514,003	△ 731,197	6,737,713	
保険料	0	0	2,685,959	2,685,959	0	2,685,959	0	0	0	0	0	2,685,959	
事業収益	0	2,463,625	761,977	3,225,602	△ 53,150	3,172,452	0	0	1,227,161	1,227,161	△ 268,850	4,130,763	
その他特定行政サービス 収入	0	35,741	162,895	198,636	△ 13,342	185,294	0	91	463,753	463,844	△ 116,025	533,113	
他会計補助金等	0	502,000	3,511,506	4,013,506	△ 4,013,506	0	0	0	0	0	0	0	
<b>経常収益 計</b>	<b>1,237,401</b>	<b>3,137,452</b>	<b>12,683,149</b>	<b>15,820,601</b>	<b>△ 4,202,927</b>	<b>12,855,075</b>	<b>1,514,140</b>	<b>91</b>	<b>1,690,914</b>	<b>3,205,145</b>	<b>△ 1,116,072</b>	<b>14,944,148</b>	
<b>(差引) 純行政コスト</b>	<b>26,253,379</b>	<b>△ 42,657</b>	<b>4,799,586</b>	<b>4,756,929</b>	<b>0</b>	<b>31,010,308</b>	<b>7,092,118</b>	<b>△ 16</b>	<b>△ 48,679</b>	<b>7,043,423</b>	<b>0</b>	<b>38,053,731</b>	

#### 4 連結純資産変動計算書

##### 平成21年度 萩市 連結純資産変動計算書

(平成21年4月1日から平成22年3月31日まで)

(単位：千円)

	純資産合計
期首純資産残高	165,122,765
純経常行政コスト	△ 38,053,731
一般財源	24,836,834
地方税	5,905,152
地方交付税	13,855,072
その他行政コスト充当財源	5,076,610
補助金等受入	15,732,299
臨時損益	△ 537,803
災害復旧事業費	△ 482,481
公共資産除売却損益	△ 12,550
投資損失	0
損失補償等引当金繰入金	△ 42,772
収益事業純損失	0
その他の臨時損益	0
出資の受入・新規設立	4,691
資産評価替えによる変動額	15,617
無償受贈資産受入	4,440
その他	4,355
期末純資産残高	167,129,467

# 連結純資産変動計算書 内訳表

〔平成21年度〕

(単位：千円)

	地方公共団体					その他関連団体・関連法人					相殺消去等 K	総計 E+I+J L
	普通会計 A	公営事業会計			相殺消去等 E	合計 A+D+E F	一部事務組合 広域連合 G	地方三公社		合計 G+H+I J		
		公営企業会計 B	その他 特別会計 C	小計 B+C D				萩市土地 開発公社 H	第3 セクター等 I			
期首純資産残高	134,161,004	3,059,694	27,700,120	30,759,814	△ 4,691	164,916,127	425,277	25,148	7,293	457,718	△ 251,080	165,122,765
純経常行政コスト	△ 26,253,379	42,657	△ 4,799,586	△ 4,756,929	0	△ 31,010,308	△ 7,092,118	16	48,679	△ 7,043,423	0	△ 38,053,731
一般財源	21,285,639	0	0	0	0	21,285,639	3,551,195	0	0	3,551,195	0	24,836,834
地方税	5,905,152	0	0	0	0	5,905,152	0	0	0	0	0	5,905,152
地方交付税	13,855,072	0	0	0	0	13,855,072	0	0	0	0	0	13,855,072
その他行政コスト 充当財源	1,525,415	0	0	0	0	1,525,415	3,551,195	0	0	3,551,195	0	5,076,610
補助金等受入	7,064,885	354,061	4,725,784	5,079,845	0	12,144,730	3,587,569	0	0	3,587,569	0	15,732,299
臨時損益	△ 525,253	△ 12,550	0	△ 12,550	0	△ 537,803	0	0	0	0	0	△ 537,803
災害復旧事業費	△ 482,481	0	0	0	0	△ 482,481	0	0	0	0	0	△ 482,481
公共資産除売却損益	0	△ 12,550	0	△ 12,550	0	△ 12,550	0	0	0	0	0	△ 12,550
投資損失	0	0	0	0	0	0	0	0	0	0	0	0
損失補償等引当金 繰入金	△ 42,772	0	0	0	0	△ 42,772	0	0	0	0	0	△ 42,772
収益事業純損失	0	0	0	0	0	0	0	0	0	0	0	0
その他臨時損益	0	0	0	0	0	0	0	0	0	0	0	0
出資の受入・新規設立	0	662	0	662	4,029	4,691	0	0	0	0	0	4,691
資産評価替えによる 変動額	15,617	0	0	0	0	15,617	0	0	0	0	0	15,617
無償受贈資産受入	0	4,440	0	4,440	0	4,440	0	0	0	0	0	4,440
その他	0	△ 25,589	0	△ 25,589	0	△ 25,589	29,944	0	0	29,944	0	4,355
期末純資産残高	135,748,513	3,423,375	27,626,318	31,049,693	△ 662	166,797,544	501,867	25,164	55,972	583,003	△ 251,080	167,129,467

5 連結資金収支計算書

平成21年度 萩市 連結資金収支計算書  
(平成21年4月1日から平成22年3月31日まで)

[ 経常的収支の部 ]

(単位：千円)

項 目	金 額
人件費	8,956,821
物件費	5,702,938
社会保障給付	14,692,975
補助金等	12,590,476
支払利息	1,188,134
他会計への事務費等充当財源繰出支出	358,472
その他支出	1,680,319
支 出 合 計	45,170,135
地方税	5,809,682
地方交付税	13,855,072
国県補助金等	12,995,015
使用料・手数料	735,783
分担金・負担金・寄附金	6,605,458
保険料	2,621,027
事業収入	4,116,202
諸収入	3,790,184
地方債発行額	1,034,206
長期借入金借入額	0
短期借入金借入額	0
基金取崩額	357,083
他会計補助金等	259,584
その他収入	1,542,491
収 入 合 計	53,721,787
経 常 的 収 支 額	8,551,652

[ 公共資産整備収支の部 ]

(単位：千円)

項 目	金 額
公共資産整備支出	6,411,130
公共資産整備補助金等支出	603,128
他会計への建設費充当財源繰出支出	0
地方独立行政法人公共資産整備支出	0
一部事務組合・広域連合公共資産整備支出	0
地方三公社公共資産整備支出	0
第3セクター等公共資産整備支出	0
支 出 合 計	7,014,258
国県補助金等	2,301,491
地方債発行額	1,831,594
長期借入金借入額	0
短期借入金借入額	0
基金取崩額	22,832
他会計補助金等	21,780
その他収入	52,553
収 入 合 計	4,230,250
公 共 資 産 整 備 収 支 額	△ 2,784,008

[ 投資・財務的収支の部 ]

(単位：千円)

項 目	金 額
投資及び出資金	50
貸付金	113,072
基金積立額	1,123,281
定額運用基金への繰出支出	5,508
他会計への公債費充当財源繰出支出	0
地方債償還額	6,143,325
長期借入金返済額	2,527
短期借入金返済額	340,000
収益事業純支出	0
その他支出	0
支 出 合 計	7,727,763
国県補助金等	170,802
貸付金回収額	125,897
基金取崩額	400,302
地方債発行額	542,100
長期借入金借入額	0
短期借入金借入額	390,000
公共資産等売却収入	21,759
収益事業純収入	0
その他収入	490,551
収 入 合 計	2,141,411
投 資 ・ 財 務 的 収 支 額	△ 5,586,352

翌年度繰上充用金増減額	0
当年度資金増減額	181,292
期首資金残高	6,925,116
経費負担割合変更に伴う差額	4,826
期末資金残高	7,111,234

連結資金収支計算書 内訳表  
〔平成21年度〕

(単位：千円)

	地方公共団体					その他関連団体・関連法人					相殺消去等 K	総計 F+J+K L	
	普通会計 A	公営事業会計			相殺消去等 E	合計 A+D+E F	一部事務組合 広域連合 G	地方三公社 都市土地 開発公社 H		第3 セクター等 I			合計 G+H+I J
		公営企業会計 B	その他 特別会計 C	小計 B+C D									
<b>【経常的収支の部】</b>													
人件費	6,332,506	1,360,398	763,103	2,123,501	0	8,456,007	34,911	3	465,900	500,814	0	8,956,821	
物件費	3,375,451	1,031,452	1,175,682	2,207,134	△ 41,210	5,541,375	43,885	71	378,977	422,933	△ 261,370	5,702,938	
社会保障給付	3,585,969	0	11,107,006	11,107,006	0	14,692,975	0	0	0	0	0	14,692,975	
補助金等	2,036,258	6,696	2,156,081	2,162,777	△ 25,282	4,173,753	8,527,276	0	12,952	8,540,228	△ 123,505	12,590,476	
支払利息	671,877	144,295	362,860	507,155	0	1,179,032	0	0	9,102	9,102	0	1,188,134	
他会計への事務費等充当財源繰出支出	3,081,985	0	0	0	△ 1,992,316	1,089,669	0	0	0	0	△ 731,197	358,472	
その他支出	589,343	141,368	184,206	325,574	0	914,917	18	0	765,384	765,402	0	1,680,319	
支出 合計	19,673,389	2,684,209	15,748,938	18,433,147	△ 2,058,808	36,047,728	8,606,090	74	1,632,315	10,238,479	△ 1,116,072	45,170,135	
地方税	5,809,682	0	0	0	0	5,809,682	0	0	0	0	0	5,809,682	
地方交付税	13,855,072	0	0	0	0	13,855,072	0	0	0	0	0	13,855,072	
国県補助金等	5,329,969	14,294	4,209,384	4,223,678	0	9,553,647	3,441,368	0	0	3,441,368	0	12,995,015	
使用料・手数料	735,646	0	0	0	0	735,646	137	0	0	137	0	735,783	
分担金・負担金・寄附金	278,528	12,409	5,531,715	5,544,124	0	5,822,652	1,514,003	0	0	1,514,003	△ 731,197	6,605,458	
保険料	0	0	2,621,027	2,621,027	0	2,621,027	0	0	0	0	0	2,621,027	
事業収入	0	2,431,016	761,006	3,192,022	△ 47,145	3,144,877	0	0	1,224,608	1,224,608	△ 253,283	4,116,202	
諸収入	100,047	35,119	117,018	152,137	△ 13,342	238,842	3,550,673	90	579	3,551,342	0	3,790,184	
地方債発行額	914,726	0	119,480	119,480	0	1,034,206	0	0	0	0	0	1,034,206	
長期借入金借入額	0	0	0	0	0	0	0	0	0	0	0	0	
短期借入金借入額	0	0	0	0	0	0	0	0	0	0	0	0	
基金取崩額	285,300	0	0	0	0	285,300	71,783	0	0	71,783	0	357,083	
他会計補助金等	0	283,854	1,931,337	2,215,191	△ 1,955,607	259,584	0	0	0	0	0	259,584	
その他収入	1,190,028	0	15,138	15,138	0	1,205,166	△ 2,344	0	463,174	460,830	△ 123,505	1,542,491	
収入 合計	28,498,998	2,776,692	15,306,105	18,082,797	△ 2,016,094	44,565,701	8,575,620	90	1,688,361	10,264,071	△ 1,107,985	53,721,787	
<b>経常的収支額</b>	<b>8,825,609</b>	<b>92,483</b>	<b>△ 442,833</b>	<b>△ 350,350</b>	<b>42,714</b>	<b>8,517,973</b>	<b>△ 30,470</b>	<b>16</b>	<b>56,046</b>	<b>25,592</b>	<b>8,087</b>	<b>8,551,652</b>	
<b>【公共資産整備収支の部】</b>													
公共資産整備支出	4,724,975	597,146	1,075,662	1,672,808	0	6,397,783	804	0	12,543	13,347	0	6,411,130	
公共資産整備補助金等支出	603,128	0	0	0	0	603,128	0	0	0	0	0	603,128	
他会計への建設費充当財源繰出支出	120,261	0	0	0	△ 120,261	0	0	0	0	0	0	0	
地方独立行政法人公共資産整備支出	0	0	0	0	0	0	0	0	0	0	0	0	
一部事務組合・広域連合公共資産整備支出	0	0	0	0	0	0	0	0	0	0	0	0	
地方三公社公共資産整備支出	0	0	0	0	0	0	0	0	0	0	0	0	
第3セクター等公共資産整備支出	0	0	0	0	0	0	0	0	0	0	0	0	
支出 合計	5,448,364	597,146	1,075,662	1,672,808	△ 120,261	7,000,911	804	0	12,543	13,347	0	7,014,258	
国県補助金等	1,710,315	44,762	546,414	591,176	0	2,301,491	0	0	0	0	0	2,301,491	
地方債発行額	1,138,774	287,800	405,020	692,820	0	1,831,594	0	0	0	0	0	1,831,594	
長期借入金借入額	0	0	0	0	0	0	0	0	0	0	0	0	
短期借入金借入額	0	0	0	0	0	0	0	0	0	0	0	0	
基金取崩額	22,440	0	0	0	0	22,440	392	0	0	392	0	22,832	
他会計補助金等	0	27,163	116,513	143,676	△ 121,896	21,780	0	0	0	0	0	21,780	
その他収入	23,995	0	28,558	28,558	0	52,553	0	0	0	0	0	52,553	
収入 合計	2,895,524	359,725	1,096,505	1,456,230	△ 121,896	4,229,858	392	0	0	392	0	4,230,250	
<b>公共資産整備収支額</b>	<b>△ 2,562,840</b>	<b>△ 237,421</b>	<b>20,843</b>	<b>△ 216,578</b>	<b>△ 1,635</b>	<b>△ 2,771,053</b>	<b>△ 412</b>	<b>0</b>	<b>△ 12,543</b>	<b>△ 12,955</b>	<b>0</b>	<b>△ 2,784,008</b>	
<b>【投資・財務的収支の部】</b>													
投資及び出資金	0	0	0	0	0	0	0	0	50	50	0	50	
貸付金	151,280	0	0	0	0	151,280	1,792	0	0	1,792	△ 40,000	113,072	
基金積立額	915,787	0	0	0	0	915,787	207,494	0	0	207,494	0	1,123,281	
定額運用基金への繰出支出	5,508	0	0	0	0	5,508	0	0	0	0	0	5,508	
他会計への公債費充当財源繰出支出	1,662,566	0	0	0	△ 1,662,566	0	0	0	0	0	0	0	
地方債償還額	4,449,920	300,662	1,392,743	1,693,405	0	6,143,325	0	0	0	0	0	6,143,325	
長期借入金返済額	0	0	0	0	0	0	0	0	2,527	2,527	0	2,527	
短期借入金返済額	0	0	0	0	0	0	0	0	380,000	380,000	△ 40,000	340,000	
収益事業純支出	0	0	0	0	0	0	0	0	0	0	0	0	
その他支出	0	0	0	0	0	0	0	0	0	0	0	0	
支出 合計	7,185,061	300,662	1,392,743	1,693,405	△ 1,662,566	7,215,900	209,286	0	382,577	591,863	△ 80,000	7,727,763	
国県補助金等	24,601	0	0	0	0	24,601	146,201	0	0	146,201	0	170,802	
貸付金回収額	163,357	0	0	0	0	163,357	2,540	0	0	2,540	△ 40,000	125,897	
基金取崩額	398,510	0	0	0	0	398,510	1,792	0	0	1,792	0	400,302	
地方債発行額	475,000	0	67,100	67,100	0	542,100	0	0	0	0	0	542,100	
長期借入金借入額	0	0	0	0	0	0	0	0	0	0	0	0	
短期借入金借入額	0	0	0	0	0	0	0	0	430,000	430,000	△ 40,000	390,000	
公共資産等売却収入	21,759	0	0	0	0	21,759	0	0	0	0	0	21,759	
収益事業純収入	0	0	0	0	0	0	0	0	0	0	0	0	
その他収入	403,024	328,445	1,463,656	1,792,101	△ 1,707,666	487,459	3,092	0	0	3,092	0	490,551	
収入 合計	1,486,251	328,445	1,530,756	1,859,201	△ 1,707,666	1,637,786	153,625	0	430,000	583,625	△ 80,000	2,141,411	
<b>投資・財務的収支額</b>	<b>△ 5,698,810</b>	<b>27,783</b>	<b>138,013</b>	<b>165,796</b>	<b>△ 45,100</b>	<b>△ 5,578,114</b>	<b>△ 55,661</b>	<b>0</b>	<b>47,423</b>	<b>△ 8,238</b>	<b>0</b>	<b>△ 5,586,352</b>	
当年度資金増減額	573,959	△ 117,155	△ 283,977	△ 401,132	△ 4,021	168,806	△ 86,543	16	90,926	4,399	8,087	181,292	
期首資金残高	4,031,498	890,673	1,205,387	2,096,060	219,629	6,347,187	257,937	25,148	271,075	554,160	23,769	6,925,116	
経費負担割合変更に伴う差額	0	0	0	0	0	0	4,826	0	0	4,826	0	4,826	
<b>期末資金残高</b>	<b>4,605,457</b>	<b>773,518</b>	<b>921,410</b>	<b>1,694,928</b>	<b>215,608</b>	<b>6,515,993</b>	<b>176,220</b>	<b>25,164</b>	<b>362,001</b>	<b>563,385</b>	<b>31,856</b>	<b>7,111,234</b>	

## 6 市民1人あたりの連結財務書類4表

### 〈 連結貸借対照表 〉 ～財産（資産）の状況とその財源～

(単位：千円)

借 方		貸 方	
<b>[ 資産の部 ]</b>		<b>[ 負債の部 ]</b>	
<b>1 公共資産</b>	<b>4,007</b>	<b>1 固定負債</b>	<b>1,172</b>
(1) 有形固定資産	3,844	(1) 地方債（地方公共団体）	1,018
(2) 無形固定資産	3	(2) 地方債（関係団体）	0
(3) 売却可能資産	159	(3) 長期未払金	10
		(4) 引当金	146
		(5) その他	0
<b>2 投資等</b>	<b>160</b>	<b>2 流動負債</b>	<b>132</b>
(1) 投資及び引出資金	17	(1) 翌年度償還予定地方債	103
(2) 貸付金	1	(2) 短期借入金	7
(3) 基金等	124	(3) 未払金	6
(4) 長期延滞債権	18	(4) 翌年度支払予定退職手当	7
(5) その他	1	(5) 賞与引当金	8
(6) 回収不能見込額	△ 2	(6) その他	2
<b>3 流動資産</b>	<b>148</b>		
<b>(1) 資金</b>	<b>128</b>	<b>負債の部 計</b>	<b>1,305</b>
(2) 未収金	19		
(3) 販売用不動産	0	<b>[ 純資産の部 ]</b>	
(4) その他	1	<b>純資産の部 計</b>	<b>3,014</b>
(5) 回収不能見込額	0		
<b>4 繰延勘定</b>	<b>4</b>		
<b>資産の部 計</b>	<b>4,319</b>	<b>負債・純資産の部 計</b>	<b>4,319</b>

### 〈 連結資金収支計算書 〉 ～1年間の資金の収支～

(単位：千円)

期首歳計現金残高	125
経常的収支	154
公共資産整備収支	△ 50
投資・財務的収支	△ 101
経費負担割合変更に伴う差額	0
<b>期末歳計現金残高</b>	<b>128</b>

### 〈 連結行政コスト計算書 〉 ～1年間の行政サービスに係る経費と財源～

(単位：千円)

<b>[ 経常行政コスト ]</b>	
<b>1 人にかかるコスト</b>	<b>164</b>
(1) 人件費	143
(2) 退職手当引当金繰入等	13
(3) 賞与引当金繰入額	8
<b>2 物にかかるコスト</b>	<b>251</b>
(1) 物件費	102
(2) 維持補修費	8
(3) 減価償却費	139
<b>3 移転支的なコスト</b>	<b>503</b>
(1) 社会保障給付	265
(2) 補助金等	227
(3) 他会計等への支出額	0
(4) 他団体への公共資産整備補助金等	11
<b>4 その他のコスト</b>	<b>38</b>
(1) 支払利息	21
(2) 回収不能見込計上額	3
(3) その他行政コスト	15
<b>経常行政コスト 計</b>	<b>957</b>
<b>[ 経常収益 ]</b>	
<b>1 使用料・手数料</b>	<b>15</b>
<b>2 分担金・負担金・寄附金</b>	<b>122</b>
<b>3 保険料</b>	<b>48</b>
<b>4 事業収益</b>	<b>75</b>
<b>5 その他特定行政サービス収入</b>	<b>10</b>
<b>経常収益 計</b>	<b>270</b>
<b>純経常行政コスト</b>	<b>686</b>

### 〈 連結純資産変動計算書 〉 ～1年間の純資産の増減～

(単位：千円)

期首純資産残高	2,978
純経常行政コスト	△ 686
一般財源	448
補助金等受入	284
その他	△ 9
<b>期末純資産残高</b>	<b>3,014</b>



## IV 財務諸表の説明

### 1 貸借対照表について

#### (1) 資産の部

##### i) 公共資産

###### ① 資産の評価基準

資産の評価方法は、資産形成とその財源の関係を明らかにするという目的から、原則として取得原価を用いています。

###### ② 有形固定資産

有形固定資産とは、土地、建物、構築物、機械設備、備品など、長期間にわたって行政サービスを提供するために使用される資産です。

平成 21 年度末における有形固定資産の詳細は、「1 有形固定資産明細表」(55・56 ページ)のとおりです。

###### ③ 有形固定資産の計上方法

「昭和 44 年度以降に取得した資産」については、決算統計における投資的経費を集計し、有形固定資産として計上しました。

「昭和 43 年度以前に取得した資産」と、「寄附・無償譲渡等により取得した資産」については、土地は固定資産税評価額の同一地目・一定地域ごとの平均単価を、建物は全国市有物件災害共済会の保険単価を用いて算定し、有形固定資産として計上しました。

なお、決算統計上の区分と貸借対照表上の科目との対応関係は下表のとおりです。

決算統計上の区分	貸借対照表上の科目
総務費、その他	総務
民生費	福祉
衛生費	環境衛生
農林水産業費、労働費、商工費	産業振興
土木費	生活インフラ・国土保全
消防費	消防
教育費	教育

###### ④ 有形固定資産の減価償却について

減価償却の方法は残存価格「なし」の定額法とし、耐用年数は次ページの耐用年数表のとおりです。

###### ⑤ 売却可能資産

普通財産及び用途廃止することが予定されている行政財産を対象としています。

算定方法については、土地は固定資産税評価額の同一地目・一定地域ごとの平均単価を、建物は全国市有物件災害共済会の保険単価を用いて算定しています。

耐用年数表

決算統計上の区分	耐用年数	決算統計上の区分	耐用年数
総務費		土木費	
庁舎等	50	道路	48
その他	25	橋りょう	60
民生費		河川	49
保育所	30	砂防	50
その他	25	海岸保全	30
衛生費	25	港湾	49
労働費	25	都市計画	
農林水産業費		街路	48
造林	25	都市下水道	20
林道	48	区画整理	40
治山	30	公園	40
砂防	50	その他	25
漁港	50	住宅	40
農業農村整備	20	空港	25
海岸保全	30	その他	25
その他	25	消防費	
商工費	25	庁舎	50
		その他	10
		教育費	50
		その他	25

## ii) 投資等

### ① 投資及び出資金

「投資及び出資金」の年度末残高です。これについては、昭和44年度以降のものであり、公営企業会計決算で普通会計からの繰入資本金として整理されている金額も含まれています。

### ② 貸付金

「貸付金」の年度末残高です。これには、「住宅新築資金等貸付金」などがあります。

### ③ 基金等

「財政調整基金」及び「減債基金」以外の基金の年度末残高です。基金等の詳細については、「2 基金等明細表」(57ページ)のとおりです。

#### ④ 長期延滞債権

収入未済額のうち調定年度が前年度以前のを計上しています。長期延滞債権の詳細については、「4 長期延滞債権明細表」(59・60 ページ)のとおりです。

#### ⑤ 回収不能見込額

長期延滞債権のうち回収不能となることが見込まれる金額を計上しています。算定方法は下記のとおりです。

$$\begin{aligned} \text{回収不能見込額} &= \text{年度末未収金（長期延滞債権）} \times \text{不納欠損率（5カ年平均）} \\ \text{不納欠損率} &= \text{年度末不納欠損額} / (\text{年度末収入未済額} + \text{年度末不納欠損額}) \end{aligned}$$

### iii) 流動資産

#### ① 現金預金

流動性の高い基金である「財政調整基金」と「減債基金」及び「歳計現金（形式収支：歳入歳出差引額）」を計上しています。

#### ② 未収金

「市税」をはじめ「分担金及び負担金」、「使用料及び手数料」、「諸収入」の収入未済金額（貸付金の元金と利子を含む）及び、未収金にかかる回収不能見込額を計上しています。算定方法は下記のとおりです。未収金の詳細については、「未収金明細表」(61・62 ページ)のとおりです。

$$\text{回収不能見込額} = \text{年度末未収金} \times \text{不納欠損率（5カ年平均）}$$

## (2) 負債の部

### i) 固定負債

#### ① 地方債

借入金である地方債の年度末残高から、翌年度償還予定額を除いた金額です。

#### ② 長期未払金

債務負担行為のうち、既に確定した債務とみなされるものについて、その翌々年度以降の支出額を計上しています。

#### ③ 退職手当引当金

当該年度末に全職員が普通退職した場合の退職手当支給見込額から、翌年度支払予定退職手当を除いた金額です。

退職手当支給見込額は、「地方公共団体の財政の健全化に関する法律」に基づく、「将来負担比率」の算出にあたって使用した「退職手当負担見込額」です。

算定方法は、「退職手当支給予定額に係る勤務期間が十年以上の職員の調整額の算定の基準」による調整額を用いて算定しています。

#### ④ 損失補償等引当金

第3セクター等の損失補償債務のうち、経営状況等を勘案して算定した普通会計の将来負担見込み額です。これは、「地方公共団体の財政の健全化に関する法律」に基づく、「将来負担比率」の算出にあたって使用した「設立法人等の負債額負担見込額」を計上しています。

### ii) 流動負債

#### ① 翌年度償還予定地方債

地方債の翌年度償還予定額を計上しています。

#### ② 短期借入金（翌年度繰上充用額）

当該年度歳入歳出差引額がマイナスの場合に、その絶対額を計上しています。

#### ③ 未払金

PFI等の手法により整備した有形固定資産については、物件の引渡しの有無に関わらず翌年度の支出予定額及び債務負担行為のうち既に債務が発生していると認められるものに係る翌年度支出予定額を計上しています。

#### ④ 翌年度支払予定退職手当

翌年度に支払うことが予定されている退職手当の金額を計上しています。

#### ⑤ 賞与引当金

翌年度に支払うことが予定されている期末手当及び勤勉手当のうち当該年度負担相当額を計上しています。

### (3) 純資産の部

#### i) 公共資産等整備国県補助金等

公共資産整備（他団体等に対する補助金を除く）に充当された国県支出金の累計額と、貸付金など投資的経費以外の資産形成に充当された国県支出金の累計額との合計額を計上しています。

#### ii) 公共資産等整備一般財源等

公共資産整備（他団体等に対する補助金を除く）や投資等のうち市税などの一般財源で形成された部分です。

#### iii) その他一般財源等

公共資産や投資等以外の資産を形成した一般財源です。

#### iv) 資産評価差額

新たに売却可能資産を計上した場合、もしくは資産の評価替えを行った場合の売却可能額と帳簿価格との差額及び寄附等により無償で資産を受贈した場合の当該資産に係る評価額を計上しています。

#### (4) 注記

##### i) 他団体及び民間への支出金により形成された資産

昭和 44 年度から当該年度までの投資的経費のうち、他団体等に対する補助金・負担金等の累計額及び当該支出金に充当された財源を計上しています。

##### ii) 債務負担行為

債務負担行為とは、数年度にわたる債務を負担する契約を結ぶなどの将来の財政支出を約束する行為で、予算として定めます。債務負担行為は、乱用すると将来の財政運営を悪化させる恐れがあり、この予定額を的確に把握する必要があります。

また、債務負担行為には、工事請負契約や物品購入契約など将来確実に財政負担となるものと、損失補償や債務保証など財政負担の発生が不確実なものがあります。

ここでは、翌年度以降の支出予定額から貸借対照表に計上したものを除いた金額（債務の確定していないもの）を計上しています。

債務負担行為の詳細については、「3 債務負担行為明細表」（58 ページ）のとおりです。

##### iii) 普通会計の将来負担に関する情報

「地方公共団体の財政の健全化に関する法律」に基づく、「将来負担比率」の算出にあたって使用した「普通会計の将来負担額」及び「将来負担額への充当可能財源等」の金額を計上しています。

##### iv) 土地及び減価償却累計額

有形固定資産のうち、「土地」の累計額と「減価償却累計額」を計上しています。

## 2 行政コスト計算書について

### (1) 経常行政コスト

#### i) 人にかかるコスト

##### ① 人件費

人件費の今年度決算額から、今年度支出した退職手当と前年度賞与引当金計上額を差し引いた金額を計上しています。

##### ② 退職手当引当金繰入等

今年度退職手当引当金に繰入られた金額と今年度支出した退職手当を計上しています。

##### ③ 賞与引当金繰入額

貸借対照表に計上した賞与引当金を計上しています。(目的別には人件費で按分したものを計上しています。)

#### ii) 物にかかるコスト

##### ① 物件費

賃金、報償費、旅費、交際費、需用費、役務費、委託料、使用料及び賃借料、原材料費、備品購入費等の消費的性質の経費を計上しています。

##### ② 維持補修費

公共資産の維持補修に係る経費を計上しています。

##### ③ 減価償却費

今年度の減価償却費を計上しています。

#### iii) 移転支出的なコスト

##### ① 社会保障給付

扶助費(地方自治体が各種法令に基づき、被扶助者に対してその生活を維持するために支出される経費)を計上しています。

##### ② 補助金等

補助費等(保険料、負担金補助及び交付金、補償補てん及び賠償金、償還金利子及び割引料、寄附金、公課費等)を計上しています。ただし、他会計への支出額は除いています。

### ③ 他会計等への支出額

他会計等への繰出金、負担金、補助金、出資金等を計上しています。

### ④ 他団体への公共資産整備補助金等

投資的経費のうち、他団体への補助金・負担金を計上しています。

## iv) その他のコスト

### ① 支払利息

地方債及び一時借入金に係る支払利息を計上しています。

### ② 回収不能見込計上額

回収不能見込額の前年度との差額と、今年度の不納欠損額をあわせた金額を計上しています。

### ③ その他行政コスト

失業対策費をはじめ、上記以外の経費を計上しています。

## (2) 経常収益

### i) 使用料・手数料

今年度収入のあった、使用料・手数料の総額と使用料・手数料における収入未済額の前年度との差額をあわせた金額を計上しています。

### ii) 分担金・負担金・寄附金

今年度収入のあった、分担金・負担金・寄附金の総額と分担金・負担金・寄附金における収入未済額の前年度との差額をあわせた金額を計上しています。

## (3) 経常行政コストに対する経常収益の割合

目的別に計上された経常行政コストの総額に対して、それぞれの経常収益の総額がどれだけの割合を占めているかを示しています。

## (4) 純経常行政コスト

経常行政コストの総額から、経常収益の総額を差し引いたものです。

### 3 純資産変動計算書について

#### (1) 期首純資産残高

前年度の貸借対照表における「純資産」残高を計上しています。

#### (2) 純経常行政コスト

行政コスト計算書における「純経常行政コスト」の金額を計上しています。

#### (3) 一般財源

地方税、地方交付税、地方譲与税、各種交付金、財産収入、繰入金、諸収入などの歳入を計上しています。ただし、公共資産の売却、投資及び出資金や貸付金の回収、基金の取り崩し等の収入は除いています。

#### (4) 補助金等受入

国県支出金のうち、投資的経費、投資及び出資金、貸付金、基金の財源になったものを「公共資産等整備国県補助金等」に計上し、その残額を「その他一般財源等」に計上しています。

#### (5) 臨時損益

災害復旧事業費、公共資産除売却損益、投資損失、損失補償等引当金繰入金などの臨時的な損益を計上しています。

#### (6) 科目振替

公共資産形成時における財源投入額や、公共資産の処分や投資等の回収による財源増加額の、「公共資産等整備国県補助金等」、「公共資産等整備一般財源等」、「その他一般財源等」、「資産評価差額」の各科目間における財源の流れを表したものです。

#### (7) 資産評価替えによる変動額

売却可能資産を新たに計上した場合の有形固定資産計上額との差額や、資産の評価替えを行った場合の評価差額を計上しています。

#### (8) 無償受贈資産受入

寄附等により無償で資産を受贈した場合に、当該資産の公共資産計上額を計上しています。

#### (9) その他

その他上記に該当しない純資産の変動があった場合に、その金額を計上しています。

#### (10) 期末純資産残高

今年度の貸借対照表における「純資産」残高を計上しています。



## 4 資金収支計算書について

### (1) 経常的収支の部

日常の行政活動による資金収支の状況を表しています。

#### i) 支出

人件費、物件費、社会保障給付（扶助費）、補助金等（補助費）、支払利息、他会計等への事務費充当財源繰出、維持補修費、災害復旧事業費などが計上されています。

#### ii) 収入

地方税、地方交付税と「公共資産整備収支」、「投資・財務的収支」に含まれない収入が計上されています。

### (2) 公共資産整備収支の部

公共事業等に伴う資金の用途とその財源の状況を表しています。

#### i) 支出

投資的経費と、他会計等への建設費充当財源繰出金を計上しています。

#### ii) 収入

上記支出に充当される国県支出金、地方債、基金取崩額、使用料及び手数料、分担金及び負担金等を計上しています。

### (3) 投資・財務的収支の部

投資活動や地方債の返済による資金の出入りの状況を表しています。

#### i) 支出

投資及び出資金、貸付金、基金に係る支出、地方債元金償還金、他会計等への公債費充当財源繰出金を計上しています。

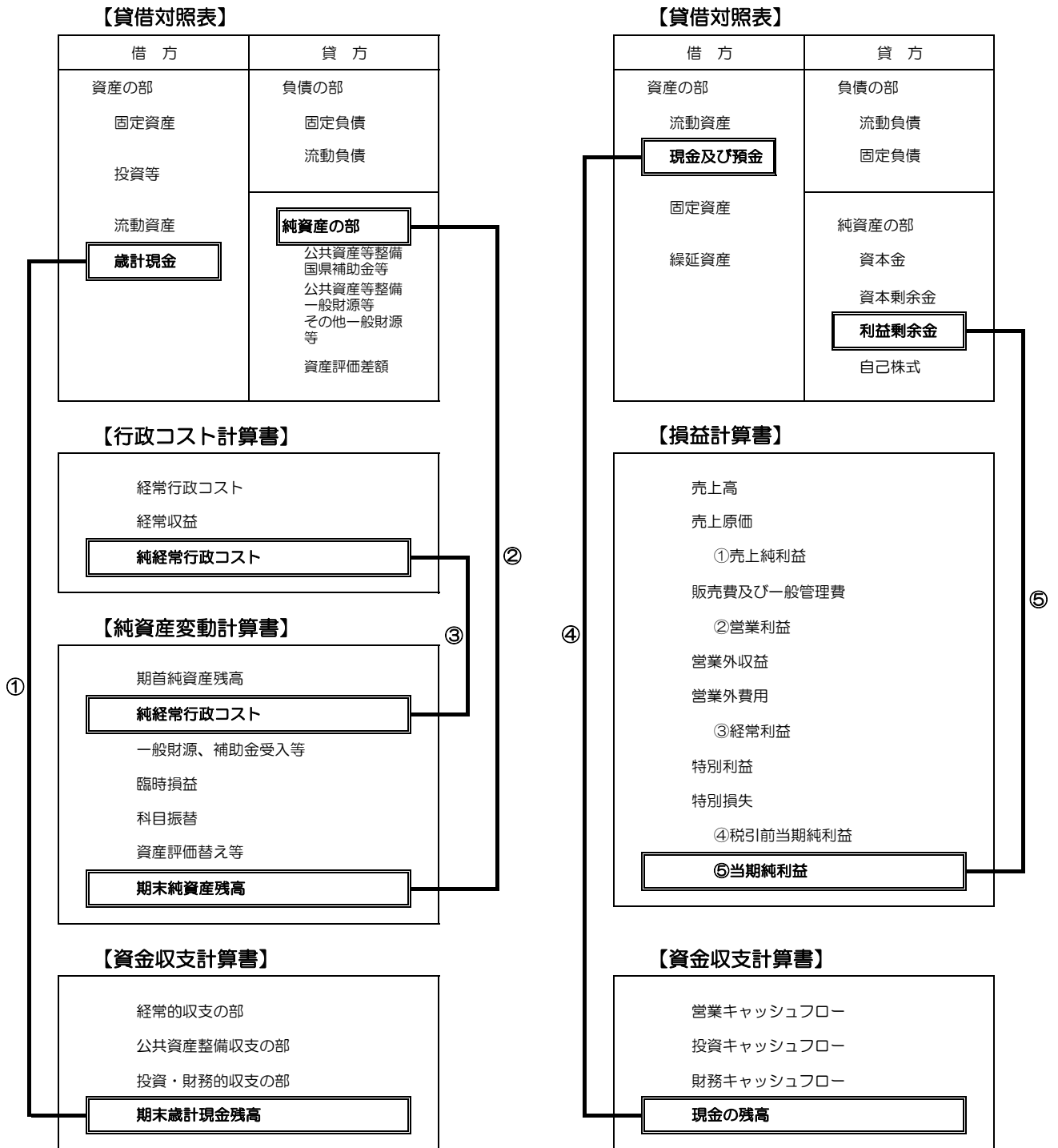
#### ii) 収入

投資及び出資金、貸付金、基金に係る支出への財源、貸付金元金回収や公共資産売却による収入を計上しています。

## 5 財務書類4表のつながりと企業会計との相違点

### 《新地方公会計制度》

### 《企業会計》



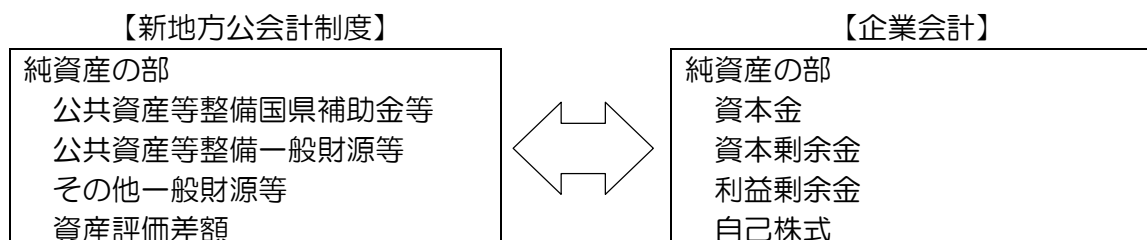
- ① 貸借対照表の「歳計現金」と資金収支計算書の「期末歳計現金残高」は一致する。
- ② 貸借対照表の「純資産の部」と純資産変動計算書の「期末純資産残高」は一致する。
- ③ 行政コスト計算書の「純経常行政コスト」と純資産変動計算書の「純経常行政コスト」の絶対値は一致する。

- ④ 貸借対照表の「現金及び預金」と資金収支計算書の「現金の残高」は一致する。
- ⑤ 貸借対照表の「利益剰余金」と損益計算書の「当期純利益」は一致する。

## (1) 主な相違点

### i) 貸借対照表

基本的な内容は同じですが、「純資産の部」の内訳は下記のとおり異なります。新地方公会計制度における純資産の部の内訳についての詳細は、「3 純資産の部」(25 ページ)に記載しています。



### ii) 行政コスト計算書

企業会計における、「損益計算書」に相当する書類と見られがちですが、その内容はまったく性質の異なる財務書類です。

「損益計算書」が、事業活動にかかる全体の売上と費用を計上し、“1年間でどれだけ損益が出たのか”を算定しているのに対し、「行政コスト計算書」は、資産形成以外のサービスに係る経費とその直接の対価として得られた財源のみを計上しています。

左の表の右側(⑤)をみると、損益計算書において1年間の事業活動の損益を表している「当期純利益」は、貸借対照表の純資産の部における「利益剰余金」と一致していますが、左の表の左側(③)、行政コスト計算書中の「純経常行政コスト」は、貸借対照表の純資産の部の変動内容を示す「純資産変動計算書」の内訳である「純経常行政コスト」の絶対値と一致しており、このことから2つの書類がまったく性質の異なる財務書類であることがわかれると思います。

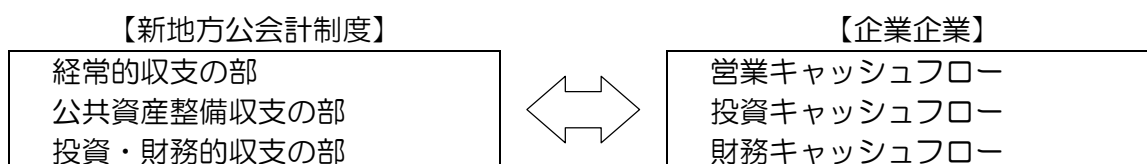
### iii) 純資産変動計算書

貸借対照表の純資産の部がどのように変動したかを表す財務書類です。

左の表で新地方公会計制度の4つの財務書類の対応関係を見ていくと、「純資産変動計算書」とその内訳を示す純経常行政コストを算定している「行政コスト計算書」とあわせて、企業会計における「損益計算書」に相当するものといえるのではないのでしょうか。

### iv) 資金収支計算書

基本的な内容は同じですが、その内訳を示す3つの区分は異なります。新地方公会計制度における3つの区分の詳細については、「4 資金収支計算書」(30 ページ)に記載しています。



## V 財務諸表の分析

### 1 貸借対照表の分析

#### (1) 資産・負債・純資産の状況

##### i) 普通会計

「資産」の合計は 1,827 億円（前年度比 5 億円減少）、「負債」の合計は 469 億円（同 21 億円減少）、「純資産」の合計は 1,358 億円（同 16 億円増加）となっています。

市民 1 人あたりにすると、「資産」330 万円（同 4 万円増加）、「負債」85 万円（同 2 万円減少）、「純資産」245 万円（同 6 万円増加）です。詳細については、「6 市民 1 人あたりの普通会計財務書類 4 表」（10 ページ）のとおりです。

萩 市		市民 1 人あたりで見ると	
資産 1,827 億円	負債 469 億円	資産 330 万円	負債 85 万円
	純資産 1,358 億円		純資産 245 万円

##### ii) 連結

「資産」の合計は 2,395 億円（前年度比 6 億円減少）、「負債」の合計は 724 億円（同 26 億円減少）、「純資産」の合計は 1,671 億円（同 20 億円増加）となっています。

市民 1 人あたりにすると、「資産」432 万円（同 5 万円増加）、「負債」131 万円（同 2 万円減少）、「純資産」301 万円（同 7 万円増加）です。詳細については、「6 市民 1 人あたりの連結財務書類 4 表」（21 ページ）のとおりです。

萩 市		市民 1 人あたりで見ると	
資産 2,395 億円	負債 724 億円	資産 432 万円	負債 131 万円
	純資産 1,671 億円		純資産 301 万円

## (2) 資産・負債・純資産の推移と割合

下の表は、資産・負債・純資産の推移とその割合を示したものです。

「純資産比率」は、社会資本形成（公共資産整備）における「現在までの世代が負担した割合」といえます。また、「地方債残高比率」は、社会資本形成（公共資産整備）における「将来世代が負担する割合」を表しているといえます。

平均的な値としては、「純資産比率」は50%～90%の間、「地方債残高比率」は15%～40%の間とされています。

普通会計及び連結のいずれも、「純資産比率」は徐々に上がり、「地方債残高比率」は年々下がっているため、「将来世代の負担」が減少傾向にあることを意味しています。また、どちらも平均値のほぼ真ん中の数値を示しており、適正な割合であるといえます。

### i) 普通会計

(単位：百万円)

年 度	住民基本 台帳人口 (年度末)	資 産 (A)	負 債 (B)	純資産 (C)	純資産 比 率 (C)/(A)	地方債等 残高(※) (D)	地方債 残高比率 (D)/(A)
H17	59,032 人	182,008	56,602	125,406	68.9%	48,524	26.7%
H18	57,990 人	184,907	55,035	129,872	70.2%	46,839	25.3%
H19	57,079 人	185,345	52,594	132,751	71.6%	44,491	24.0%
H20	56,196 人	183,200	49,039	134,161	73.2%	41,463	22.6%
H21	55,443 人	182,661	46,913	135,748	74.3%	39,551	21.7%

### ii) 連結

(単位：百万円)

年 度	住民基本 台帳人口 (年度末)	資 産 (A)	負 債 (B)	純資産 (C)	純資産 比 率 (C)/(A)	地方債等 残高(※) (D)	地方債 残高比率 (D)/(A)
H19	57,079 人	242,578	79,069	163,509	67.4%	69,811	28.8%
H20	56,196 人	240,117	74,994	165,123	68.8%	65,626	27.3%
H21	55,443 人	239,465	72,335	167,130	69.8%	62,932	26.3%

※地方債等残高は、固定負債の「地方債」「長期未払金」、流動負債の「翌年度償還予定地方債」「未払金」をあわせたものです。

### (3) 有形固定資産の状況

下の表は、これまでの行政活動により「どのような分野」に「どれだけの投資」を行ってきたかを表しています。

#### i) 普通会計

行政目的	有形固定資産（千円）	構成比（％）
生活インフラ・国土保全	61,767,744	38.5%
教育	36,315,717	22.6%
福祉	5,554,240	3.5%
環境衛生	7,194,186	4.5%
産業振興	38,741,183	24.1%
消防	2,079,256	1.3%
総務	8,853,421	5.5%
計	160,505,747	100.0%

特徴としては、7つの市町村が合併し、698.79k㎡の広大な面積を抱えていることから、道路・河川等への投資、すなわち「生活インフラ・国土保全」にかかる資産形成が38.5%と最も高い割合を占めています。

次いで、主要産業である農林水産業への投資など、「産業振興」にかかる資産形成が24.1%となっています。

また、「教育」にかかる資産形成も22.6%と高い割合を示しています。これは、7つの市町村が合併しているため、それぞれの地域に小中学校、公民館、体育施設等を保有していることが要因と考えられます。

#### ii) 連結

行政目的	有形固定資産（千円）	構成比（％）	普通会計からの増加額（千円）
生活インフラ・国土保全	81,227,992	38.1%	19,460,248
教育	36,315,717	17.0%	0
福祉	5,554,974	2.6%	734
環境衛生	22,492,102	10.6%	15,297,916
産業振興	56,607,142	26.6%	17,865,959
消防	2,079,256	1.0%	0
総務	8,856,275	4.1%	2,854
計	213,133,458	100.0%	52,627,711

普通会計以外の主な有形固定資産は、「生活インフラ・国土保全」にかかる資産形成が下水道事業によるもの。「環境衛生」にかかる資産形成は水道事業、病院事業、浄化槽整備事業によるもの。「産業振興」にかかる資産形成は、集落排水事業、第3セクターによるものとなっています。

#### (4) 地方債の状況について

地方債は、公共施設の建設等による資産形成にあたり資金の借入れを行い、その後5年から25年かけて返済していくことにより、「現在の世代の市民」だけでなくその施設を利用する「次の世代の市民」にも負担を求めるといった政策的な観点により、「世代間の公平を保つための方法」として位置づけられています。

##### i) 普通会計

(単位：千円)

年 度	地方債残高	元金償還金	利子償還金	地方債発行額
H16	47,846,731	4,203,633	942,880	5,568,900
H17	47,517,248	4,414,683	894,927	4,085,200
H18	45,925,961	4,260,787	837,675	2,669,500
H19	43,831,171	4,482,190	794,346	2,387,400
H20	40,945,616	4,479,855	737,009	1,594,300
H21	39,024,196	4,449,920	670,580	2,528,500

平成21年度末における、「地方債残高」は390億円となっています。

平成21年度の「地方債償還額」は「元金」が44億円、「利子」が7億円の合計51億円でした。また、「地方債発行額」は25億円でした。これには臨時財政対策債の5.5億円が含まれています。

##### ii) 連結

(単位：千円)

年 度	地方債残高	元金償還金	利子償還金	地方債発行額
H19	68,833,622	7,917,855	1,475,834	4,116,415
H20	64,831,459	6,265,563	1,282,840	2,263,400
H21	62,093,507	6,145,852	1,177,832	3,407,900

平成21年度末における、「地方債残高」は621億円となっています。

平成21年度の「地方債償還額」は「元金」が61億円、「利子」が12億円の合計73億円でした。

「地方債残高」のうち、普通会計以外の主なものは、水道事業（簡易水道を含む）が46億円、下水道関連事業が144億円、病院事業が39億円となっています。

現在萩市においては、将来負担抑制の観点から、地方債発行の抑制や補償金免除の繰上償還の活用により、「地方債残高」の減少を図っています。

しかし、前述のとおり地方債は、「年度間の財政負担の調整」や「世代間負担の公平」を図る意味からも有効な財源調達方法であり、将来の償還能力を見極めたうえで、適正規模の発行を行うことが重要といえます。

### (5) 資産老朽化比率について（普通会計）

有形固定資産のうち、土地以外の償却資産の取得価額に対する減価償却累計額の割合を計算することにより、耐用年数に比して資産の取得からどの程度老朽化しているかを表す指標です。

計算式は下記のとおりです。平均的な値は 35%～50%の間の比率になります。

全体的には平均的な比率といえますが、行政目的別に見ると、高い比率を示している項目がみられます。

「消防」については、これまでの資産形成の主なものが消防車両や防火水槽などであり、それら庁舎以外の耐用年数は 10 年と短いため、高い比率となったと考えられます。

それ以外でも「福祉」、「環境衛生」、「産業振興」分野で 50%を超える高い比率を示しています。

(単位：千円、%)

行政目的	有形固定資産 (A)	土地 (B)	減価償却 累計額 (C)	資産老朽化 比率 (%)
生活インフラ・国土保全	61,767,744	15,793,946	27,476,909	37.4%
教育	36,315,717	11,013,262	15,444,567	37.9%
福祉	5,554,240	1,650,128	4,685,911	54.6%
環境衛生	7,194,186	1,229,780	8,060,713	57.5%
産業振興	38,741,183	3,811,296	49,141,916	58.5%
消防	2,079,256	769,405	2,916,224	69.0%
総務	8,853,421	1,368,401	6,958,121	48.2%
計	160,505,747	35,636,218	114,684,361	47.9%

※計算式 減価償却累計額 (C) ÷ (有形固定資産 (A) - 土地 (B) + 減価償却累計額 (C)) × 100

### (6) 債務の償還可能年数（普通会計）

自治体の抱えている債務を、経常的に確保できる資金で返済した場合に何年で返済できるかを表した指標です。

この指標が小さければ小さいほど債務の経常的収支に対する負担は軽く、債務償還能力が高いといえます。

計算式は下記のとおりです。平均的な値は 3 年～9 年の間の年数になります。

平成 21 年度は 5.2 年となっており、前年度から 0.4 年減少しています。これは地方債発行の抑制などによる、「地方債残高」の減少が大きく影響していると考えられます。

$$\begin{aligned}
 \text{債務の償還可能年数 (年)} &= \text{債務残高 (※1)} \div \text{経常的収支額 (※2)} \\
 &= 39,551,176 \text{ 千円} \div 7,625,583 \text{ 千円} \\
 &= 5.2 \text{ 年 (平成 20 年度 : 5.6 年)}
 \end{aligned}$$

※1 債務残高は、固定負債の「地方債」「長期末払金」、流動負債の「翌年度償還予定地方債」「未払金」をあわせたものです。

※2 経常的収支額は、資金収支計算書における経常的収支の額から、地方債発行額及び基金取崩額を除いたものです。



## 萩市 比較貸借対照表

(平成20年度・平成21年度)

(単位：千円)

借 方	平成20年度	平成21年度	増 減	貸 方	平成20年度	平成21年度	増 減
<b>【資産の部】</b>				<b>【負債の部】</b>			
1 公共資産				1 固定負債			
(1) 有形固定資産				(1) 地方債	36,562,652	34,765,356	△1,797,296
①生活インフラ・国土保全	62,522,780	61,767,744	△755,036	(2) 長期未払金			
②教育	36,101,546	36,315,717	214,171	①物件の購入等	0	0	0
③福祉	5,713,685	5,554,240	△159,445	②債務保証又は損失補償	0	0	0
④環境衛生	7,330,802	7,194,186	△136,616	③その他	517,732	526,980	9,248
⑤産業振興	39,465,250	38,741,183	△724,067	(3) 退職手当引当金	6,548,388	6,303,672	△244,716
⑥消防	1,977,830	2,079,256	101,426	(4) 損失補償等引当金	312,803	355,575	42,772
⑦総務	8,758,873	8,853,421	94,548				
(2) 売却可能資産	8,851,546	8,867,163	15,617				
公共資産合計	170,722,312	169,372,910	△1,349,402	固定負債合計	43,941,575	41,951,583	△1,989,992
2 投資等				2 流動負債			
(1) 投資及び出資金				(1) 翌年度償還予定地方債	4,382,964	4,258,840	△124,124
①投資及び出資金	1,202,634	1,203,296	662	(2) 短期借入金(翌年度繰上充用金)	0	0	0
②投資損失引当金	0	0	0	(3) 未払金	0	0	0
(2) 貸付金	46,621	34,228	△12,393	(4) 翌年度支払予定退職手当	361,330	359,522	△1,808
(3) 基金等				(5) 賞与引当金	353,359	342,720	△10,639
①職員退職手当基金	992,969	996,129	3,160				
②その他特定目的基金	4,140,736	4,348,954	208,218	流動負債合計	5,097,653	4,961,082	△136,571
③土地開発基金	1,256,220	1,261,725	5,505	<b>負債合計</b>	<b>49,039,228</b>	<b>46,912,665</b>	<b>△2,126,563</b>
④その他定額運用基金	12,518	10,680	△1,838				
⑤退職手当組合積立金	0	0	0	<b>【純資産の部】</b>			
(4) 長期延滞債権	645,838	684,717	38,879	1 公共資産等整備国県補助金等	45,462,839	44,984,268	△478,571
(5) 回収不能見込額	△47,245	△58,061	△10,816	2 公共資産等整備一般財源等	91,700,857	92,743,764	1,042,907
投資等合計	8,250,291	8,481,668	231,377	3 その他一般財源等	△14,176,146	△13,150,565	1,025,581
3 流動資産				4 資産評価差額	11,173,454	11,171,046	△2,408
(1) 現金預金							
①財政調整基金	2,558,015	2,707,986	149,971	<b>純資産合計</b>	<b>134,161,004</b>	<b>135,748,513</b>	<b>1,587,509</b>
②減債基金	871,454	874,081	2,627	<b>負債・純資産合計</b>	<b>183,200,232</b>	<b>182,661,178</b>	<b>△539,054</b>
③歳計現金	602,029	1,023,390	421,361				
(2) 未収金							
①地方税	180,626	187,973	7,347				
②その他	22,734	21,808	△926				
③回収不能見込額	△7,229	△8,638	△1,409				
流動資産合計	4,227,629	4,806,600	578,971				
<b>資産合計</b>	<b>183,200,232</b>	<b>182,661,178</b>	<b>△539,054</b>				

### 【注記】

※1 他団体及び民間への支出金により形成された資産

(単位：千円) ※3 普通会計の将来負担に関する情報

(単位：千円)

項 目	平成20年度	平成21年度	増 減	項 目	平成20年度	平成21年度	増 減
形成された資産	20,980,204	20,194,858	△785,346	普通会計の将来負担額	64,912,065	63,297,414	△1,614,651
①生活インフラ・国土保全	3,831,264	3,582,409	△248,855	① 地方債の現在高	40,945,616	39,024,196	△1,921,420
②教育	3,996,604	3,950,317	△46,287	② 債務負担行為に基づく支出予定額	521,979	539,814	17,835
③福祉	853,828	826,508	△27,320	③ 公営企業債等繰入見込額	15,584,777	15,895,337	310,560
④環境衛生	1,280,134	1,223,404	△56,730	④ 組合等負担等見込額	0	0	0
⑤産業振興	9,802,684	9,423,368	△379,316	⑤ 退職手当負担見込額	7,546,890	7,482,492	△64,398
⑥消防	48,331	40,797	△7,534	⑥ 設立法人の負債額等負担見込額	312,803	355,575	42,772
⑦総務	1,167,359	1,148,055	△19,304	⑦ 連結実質赤字額	0	0	0
上記支出金に充当された財源				⑧ 組合等連結実質赤字額負担見込額	0	0	0
①国県補助金等	4,684,544	4,489,690	△194,854	将来負担額への充当可能財源等	51,545,331	50,519,956	△1,025,375
②地方債	8,040,391	7,544,525	△495,866	① 充当可能基金	9,904,386	9,665,484	△238,902
③一般財源等	8,255,269	8,160,643	△94,626	② 充当可能特定歳入	5,434,263	5,446,482	12,219
				③ 基準財政需要額算入見込額	36,206,682	35,407,990	△798,692
				普通会計が将来負担すべき実質的な負債	13,366,734	12,777,458	△589,276
※2 債務負担行為に関する情報							
				※4 有形固定資産に関する情報			
項 目	平成20年度	平成21年度	増 減	項 目	平成20年度	平成21年度	増 減
①物件の購入等	1,262,094	1,609,905	347,811	有形固定資産のうち土地	35,464,148	35,636,218	172,070
②債務保証又は損失補償 (うち共同発行地方債に係るもの)	0	0	0	有形固定資産の減価償却累計額	108,830,972	114,684,361	5,853,389
③その他	174,008	253,432	79,424				

## 萩市 比較連結貸借対照表

(平成20年度・平成21年度)

(単位：千円)

借 方	平成20年度	平成21年度	増減	貸 方	平成20年度	平成21年度	増減
<b>【資産の部】</b>				<b>【負債の部】</b>			
1 公共資産				1 固定負債			
(1) 有形固定資産				(1) 地方公共団体			
①生活インフラ・国土保全	82,306,284	81,227,992	△ 1,078,292	①普通会計地方債	36,562,652	34,765,356	△ 1,797,296
②教育	36,101,546	36,315,717	214,171	②公営事業地方債	22,187,112	21,602,987	△ 584,125
③福祉	5,714,455	5,554,974	△ 159,481	地方公共団体 計	58,749,764	56,368,343	△ 2,381,421
④環境衛生	22,626,216	22,492,102	△ 134,114	(2) 関係団体			0
⑤産業振興	57,169,151	56,607,142	△ 562,009	①一部事務組合・広域連合地方債	0	0	0
⑥消防	1,977,830	2,079,256	101,426	②地方三公社長期借入金	0	0	0
⑦総務	8,761,191	8,856,275	95,084	③第3セクター等長期借入金	4,000	261	△ 3,739
⑧収益事業	0	0	0	関係団体 計	4,000	261	△ 3,739
⑨その他	0	0	0	(3) 長期未払金	517,732	526,980	9,248
有形固定資産 計	214,656,673	213,133,458	△ 1,523,215	(4) 引当金	8,088,048	8,091,706	3,658
(2) 無形固定資産	159,888	157,729	△ 2,159	(うち退職手当等引当金)	7,702,821	7,643,707	△ 59,114
(3) 売却可能資産	8,851,546	8,867,163	15,617	(うちその他の引当金)	385,227	447,999	62,772
公共資産 合計	223,668,107	222,158,350	△ 1,509,757	(5) その他	9,825	9,427	△ 398
2 投資等			0	固定負債 合計	67,369,369	64,996,717	△ 2,372,652
(1) 投資及び出資金	947,158	951,899	4,741	2 流動負債			0
(2) 貸付金	55,717	42,663	△ 13,054	(1) 翌年度償還予定額			0
(3) 基金等	6,564,477	6,914,971	350,494	①地方公共団体	6,076,368	5,722,365	△ 354,003
(4) 長期延滞債権	997,012	1,020,815	23,803	②関係団体	1,327	2,539	1,212
(5) その他	36,424	36,424	0	翌年度償還予定額 計	6,077,695	5,724,904	△ 352,791
(6) 回収不能見込額	△ 83,161	△ 103,368	△ 20,207	(2) 短期借入金(翌年度繰上充用金を含む)	340,000	390,000	50,000
投資等 合計	8,517,627	8,863,404	345,777	(3) 未払金	277,058	311,725	34,667
3 流動資産			0	(4) 翌年度支払予定退職手当	361,330	359,522	△ 1,808
(1) 資金	6,925,116	7,111,234	186,118	(5) 賞与引当金	468,745	460,868	△ 7,877
(2) 未収金	721,745	1,053,887	332,142	(6) その他	100,338	91,663	△ 8,675
(3) 販売用不動産	0	0	0	流動負債 合計	7,625,166	7,338,682	△ 286,484
(4) その他	52,015	51,487	△ 528	負債 合計	74,994,535	72,335,399	△ 2,659,136
(5) 回収不能見込額	△ 7,266	△ 8,658	△ 1,392	純資産 合計	165,122,765	167,129,467	2,006,702
流動資産 合計	7,691,610	8,207,950	516,340	資産 合計	240,117,300	239,464,866	△ 652,434
4 繰延勘定	239,956	235,162	△ 4,794	負債及び純資産 合計	240,117,300	239,464,866	△ 652,434
資産 合計	240,117,300	239,464,866	△ 652,434				



ii) 連結

「経常行政コスト」は530億円、「経常収益」は149億円、「純経常行政コスト」は381億円となっています。

「経常行政コスト」の内訳は、普通会計が275億円、企業会計・特別会計が206億円、一部事務組合・広域連合が86億円、第3セクター等が16億円です。ただし、相殺消去により53億円減額しています。

「経常収益」の内訳は、普通会計が12億円、企業会計・特別会計が158億円、一部事務組合・広域連合が15億円、第3セクター等が17億円です。ただし、相殺消去により53億円減額しています。

「純経常行政コスト」の内訳は、普通会計が263億円、企業会計・特別会計が48億円、一部事務組合・広域連合が71億円、第3セクター等が△1億円です。

企業会計・特別会計については、そのほとんどが「補助金等受入」によりまかなわれています。一部事務組合・広域連合については、そのすべてが「一般財源」、「補助金等受入」によりまかなわれています。また、第3セクター等については、当該年度の赤字部分となりますが、そのほとんどは萩海運有限会社によるものです。

市民1人あたりにすると、「経常行政コスト」は96万円、「経常収益」は27万円、「純経常行政コスト」は69万円です。詳細については、「市民1人あたりの連結財務書類4表」(21ページ)のとおりです。

萩 市		市民1人あたりで 見ると	市民1人あたり	
経常行政コスト	530億円		経常行政コスト	96万円
—		—		
経常収益	149億円	経常収益	27万円	
=		=		
純経常行政コスト	381億円	純経常行政コスト	69万円	

## (2) 性質別行政コストの状況

経常行政コストを性質別（人件費、物件費等による区分）に見た内訳のことをコスト構造といいます。

同じ行政サービスを提供するにしても、職員自らがその活動を行えば人件費の金額と割合が大きくなりますが、一方で外郭団体等に委託しその団体がサービスを提供するとなると物件費の割合が高くなります。

また、自治体所有の施設を用いて行政サービスを提供する場合は減価償却費の割合が高くなりますが、施設を貸借し行政サービスを提供する場合は物件費が高くなります。

このように、どのような手法で行政サービスを提供するかによってコスト構造は大きく異なってきます。

### i) 普通会計

「人にかかるコスト」は63億円（前年度比4億円増加）、「物にかかるコスト」は94億円（同4億円増加）、「移転支出的なコスト」は111億円（同3億円増加）、「その他のコスト」が7億円（同2億円減少）となっています。

「経常行政コスト」の主な項目としては、人件費55億円（同1億円減少）、物件費34億円（同3億円増加）、減価償却費59億円（同増減なし）、社会保障給付36億円（同2億円増加）、他会計等への支出額49億円（同2億円増加）があげられます。

性質別	経常行政コスト（千円）	構成比（％）
人にかかるコスト	6,270,845	22.8%
物にかかるコスト	9,376,805	34.1%
移転支出的なコスト	11,089,505	40.3%
その他のコスト	753,625	2.8%
計	27,490,780	100.0%

### ii) 連結

「人にかかるコスト」は91億円、「物にかかるコスト」は139億円、「移転支出的なコスト」は279億円、「その他のコスト」が21億円となっています。

「経常行政コスト」の主な項目としては、人件費79億円、物件費57億円、減価償却費77億円、社会保障給付147億円、補助金等126億円があげられます。

性質別	経常行政コスト（千円）	構成比（％）
人にかかるコスト	9,083,022	17.2%
物にかかるコスト	13,893,533	26.2%
移転支出的なコスト	27,890,647	52.6%
その他のコスト	2,130,677	4.0%
計	52,997,879	100.0%

### (3) 目的別行政コストの状況

経常行政コストを目的別（生活インフラ・国土保全、教育等による区分）に見ていくことで、自治体がどのような行政分野に力を入れているかを把握することができます。

#### i) 普通会計

「福祉」に係る経費が77億円（前年度比3億円増加）と最も大きく、次いで「産業振興」50億円（同2億円増加）、「生活インフラ・国土保全」31億円（同1億円増加）、「総務」40億円（同増減なし）となっています。

行政目的	経常行政コスト（千円）	構成比（％）
生活インフラ・国土保全	3,129,836	11.4%
教育	2,877,128	10.5%
福祉	7,730,654	28.1%
環境衛生	2,952,437	10.7%
産業振興	4,996,160	18.2%
消防	1,010,017	3.7%
総務等	4,794,548	17.4%
計	27,490,780	100.0%

#### ii) 連結

「福祉」に係る経費が282億円と最も大きく、次いで「環境衛生」58億円、「産業振興」57億円、「生活インフラ・国土保全」39億円となっています。

「福祉」分野においては、「移転支的コスト」の「社会保障給付」と「補助金等」だけで254億円のコストがかかっています。普通会計以外での主なものは、国民健康保険事業（事業勘定）77億円、介護保険事業（保険事業勘定）59億円になります。

行政目的	経常行政コスト（千円）	構成比（％）
生活インフラ・国土保全	3,946,045	7.5%
教育	2,877,128	5.4%
福祉	28,175,987	53.2%
環境衛生	5,821,425	11.0%
産業振興	5,673,213	10.7%
消防	1,011,153	1.9%
総務等	5,492,928	10.3%
計	52,997,879	100.0%

#### (4) 経常行政コストと公共資産

行政コストの公共資産に対する比率を見ることで、資産を活用するためにどれだけのコストがかけられているか、あるいはどれだけの資産でどれだけの行政サービスを提供しているか（資産が効率的に活用されているか）がわかります。

行政コスト対公共資産比率は下の表のとおりです。

行政目的ごとの比率はかなりばらつきますが、全体では10%~30%の間の比率が平均的な値になります。

##### i) 普通会計

(単位：千円)

行政目的	経常行政コスト (A)	公共資産 (B)	比率 A/B (%)
生活インフラ・国土保全	3,129,836	61,767,744	5.1%
教育	2,877,128	36,315,717	7.9%
福祉	7,730,654	5,554,240	139.2%
環境衛生	2,952,437	7,194,186	41.0%
産業振興	4,996,160	38,741,183	12.9%
消防	1,010,017	2,079,256	48.6%
総務等	4,794,548	8,853,421	54.2%
計	27,490,780	160,505,747	17.1%

##### ii) 連結

(単位：千円)

行政目的	経常行政コスト (A)	公共資産 (B)	比率 A/B (%)
生活インフラ・国土保全	3,946,045	81,227,992	4.9%
教育	2,877,128	36,315,717	7.9%
福祉	28,175,987	5,554,974	507.2%
環境衛生	5,821,425	22,492,102	25.9%
産業振興	5,673,213	56,607,142	10.0%
消防	1,011,153	2,079,256	48.6%
総務等	5,492,928	8,856,275	62.0%
計	52,997,879	213,133,458	24.9%

## (5) 経常収益の状況

### i) 普通会計

性質別に経常収益を見てみると、「使用料・手数料」が 8 億円（前年度比増減なし）、「分担金・負担金・寄附金」が 4 億円（同 1 億円増加）となります。

目的別に見てみると、どのような行政分野がどの程度の受益者負担でまかなわれているのかが見ることができます。普通会計においては、「環境衛生」が 3 億円（同増減なし）と最も大きく、次いで「福祉」が 3 億円（同増減なし）となります。

経常行政コストに対する経常収益の割合（受益者負担比率）は、「環境衛生」で 11.6%と最も割合が高く、次いで「消防」で 8.3%、「総務」で 4.2%となっています。

受益者負担比率の平均的な値は 2%～8%と言われており、行政目的ごとに見てもほぼ平均的な値を示しているといえます。また、これにより、経常行政コストの多くが受益者負担以外の税金等でまかなわれていることがわかります。

### ii) 連結

性質別に経常収益を見てみると、「使用料・手数料」が 9 億円、「分担金・負担金・寄附金」が 67 億円、「保険料」が 27 億円、「事業収益」が 41 億円、「その他特定行政サービス収入」が 5 億円となります。

「分担金・負担金・寄附金」の主なものは国民健康保険事業（事業勘定）で 36 億円、介護保険事業（保険事業勘定）で 16 億円、山口県後期高齢者医療広域連合で 15 億円です。

「保険料」の主なものは国民健康保険事業（事業勘定）で 13 億円、介護保険事業（保険事業勘定）で 9 億円、後期高齢者医療事業で 5 億円です。

目的別に見てみると、「福祉」が 83 億円と最も大きく、次いで「環境衛生」が 33 億円、「生活インフラ・国土保全」が 12 億円となります。

「福祉」の主なものは、国民健康保険事業（事業勘定）で 49 億円、介護保険事業（保険事業勘定）で 25 億円、後期高齢者医療事業で 5 億円です。

「環境衛生」の主なものは、病院事業で 21 億円、水道事業で 6 億円、国民健康保険事業（直診勘定）で 4 億円です。

「生活インフラ・国土保全」はそのほとんどが、第3セクター等によるものです。

経常行政コストに対する経常収益の割合（受益者負担比率）は、「環境衛生」で 57.4%と最も割合が高く、次いで「生活インフラ・国土保全」で 29.9%、「福祉」で 29.3%となっています。

この比率を普通会計以外の会計・団体ごとに見てみると、企業会計・特別会計で 76.9%、一部事務組合・広域連合で 17.6%、第3セクター等で 103.0%となります。



## (6) 純経常行政コストと税収等（普通会計）

純経常行政コストに対する一般財源等（税収、補助金など）の比率をみることによって、どれだけが当年度の負担でまかなわれたかがわかります。

比率が100%を下回っている場合は、翌年度以降へ引き継ぐ資産が蓄積されたか、あるいは翌年度以降へ引き継ぐ負担が軽減されたことを表しており、反対に比率が100%を上回っている場合は過去から蓄積した資産が取り崩されたか、あるいは翌年度以降へ引き継ぐ負担が増加したことを表しています。また、比率の数値が100%から乖離しているほど、それらの割合が高いこととなります。

行政コスト対税収等比率の計算式は下記のとおりです。この比率の平均的な値は、90%～110%の間になります。

平成21年度における比率は91.1%（前年度 91.3%）となっており平均的な値となっています。また、100%を下回っているため、翌年度以降へ引き継ぐ資産が蓄積されたか、あるいは翌年度以降へ引き継ぐ負担が軽減されたことを表しています。

$$\begin{aligned}\text{行政コスト対税収等比率（\%）} &= A \div (B + C + D) \\ &= 26,253,379 \text{ 千円} \div 28,829,095 \text{ 千円} \\ &= 91.1\%\end{aligned}$$

A：純経常行政コスト	26,253,379 千円
B：一般財源	21,285,639 千円
C：補助金等受入	5,511,589 千円
D：減価償却による財源増	2,031,867 千円

※ 「純経常行政コスト」は行政コスト計算書、「一般財源」、「補助金等受入（その他一般財源等）」及び「減価償却による財源増（公共資産等整備国県補助金等）」は純資産変動計算書の数値を使用します。

## 萩市 比較行政コスト計算書《性質別》

(平成20年度・平成21年度)

### [ 経常行政コスト ]

(単位：千円)

		平成20年度	平成21年度	増 減
1 人 に か か る コ ス ト	(1) 人件費	5,559,811	5,473,940	△ 85,871
	(2) 退職手当引当金繰入等	△ 62,460	454,185	516,645
	(3) 賞与引当金繰入額	353,359	342,720	△ 10,639
	小 計	5,850,710	6,270,845	420,135
2 物 に か か る コ ス ト	(1) 物件費	3,057,257	3,416,554	359,297
	(2) 維持補修費	96,811	106,862	10,051
	(3) 減価償却費	5,879,634	5,853,389	△ 26,245
	小 計	9,033,702	9,376,805	343,103
3 移 転 支 出 的 な コ ス ト	(1) 社会保障給付	3,443,197	3,585,969	142,772
	(2) 補助金等	2,172,036	2,036,258	△ 135,778
	(3) 他会計等への支出額	4,683,892	4,864,150	180,258
	(4) 他団体への 公共資産整備補助金等	497,557	603,128	105,571
	小 計	10,796,682	11,089,505	292,823
4 そ の 他 の コ ス ト	(1) 支払利息	738,527	671,877	△ 66,650
	(2) 回収不能見込計上額	250,957	72,500	△ 178,457
	(3) その他行政コスト	△ 94,905	9,248	104,153
	小 計	894,579	753,625	△ 140,954
<b>経常行政コスト 合計</b> a		<b>26,575,673</b>	<b>27,490,780</b>	<b>915,107</b>

### [ 経常収益 ]

(単位：千円)

		平成20年度	平成21年度	増 減
1	使用料・手数料 b	846,896	856,463	9,567
2	分担金・負担金・寄附金 c	295,910	380,938	85,028
<b>経常収益 合計</b> ( b + c ) d		<b>1,142,806</b>	<b>1,237,401</b>	<b>94,595</b>

### [ 経常行政コストに対する経常収益の割合 ]

		平成20年度	平成21年度	増 減	
d	/	a	4.3%	4.5%	0.2%

### [ 純経常行政コスト ]

(単位：千円)

		平成20年度	平成21年度	増 減	
a	-	d	25,432,867	26,253,379	820,512

**萩市 比較行政コスト計算書《目的別》**  
(平成20年度・平成21年度)

**〔経常行政コスト〕**

(単位：千円)

		総額	(構成比率)	生活(〃)万 国土保全	教育	福祉	環境衛生	産業振興	消防	総務	支払利息	回収不能 見込計上額	その他 行政コスト
1 人にかか るコスト	平成20年度	5,850,710	22.0%	408,254	930,428	945,967	462,234	647,618	667,729	1,788,480			0
	平成21年度	6,270,845	22.8%	389,457	1,074,272	1,001,676	456,844	653,675	729,451	1,965,470			0
	増減	420,135	0.8%	△18,797	143,844	55,709	△5,390	6,057	61,722	176,990			0
2 物にかか るコスト	平成20年度	9,033,702	34.0%	1,754,116	1,462,296	462,746	1,464,878	2,502,406	224,416	1,162,844			0
	平成21年度	9,376,805	34.1%	1,838,272	1,581,830	464,318	1,494,690	2,600,125	239,966	1,157,604			0
	増減	343,103	0.1%	84,156	119,534	1,572	29,812	97,719	15,550	△5,240			0
3 移転支 出的な コスト	平成20年度	10,796,682	40.6%	825,951	206,389	6,007,845	1,016,847	1,670,584	44,034	1,025,032			0
	平成21年度	11,089,505	40.3%	902,107	221,026	6,264,660	1,000,903	1,742,360	40,600	917,849			0
	増減	292,823	△0.3%	76,156	14,637	256,815	△15,944	71,776	△3,434	△107,183			0
4 その他 のコス ト	平成20年度	894,579	3.3%					0			738,527	250,957	△94,905
	平成21年度	753,625	2.7%					0			671,877	72,500	9,248
	増減	△140,954	△0.6%					0			△66,650	△178,457	104,153
平成20年度		26,575,673		2,988,321	2,599,113	7,416,558	2,943,959	4,820,608	936,179	3,976,356	738,527	250,957	△94,905
平成21年度		27,490,780		3,129,836	2,877,128	7,730,654	2,952,437	4,996,160	1,010,017	4,040,923	671,877	72,500	9,248
増減		915,107		141,515	278,015	314,096	8,478	175,552	73,838	64,567	△66,650	△178,457	104,153

**〔経常収益〕**

(単位：千円)

		総額	(構成比率)	生活(〃)万 国土保全	教育	福祉	環境衛生	産業振興	消防	総務	支払利息	回収不能 見込計上額	その他 行政コスト	一般財源 振替額
平成20年度		1,142,806		74,158	50,406	286,239	343,230	20,435	71,033	103,733	0		0	193,572
平成21年度		1,237,401		84,873	64,364	285,993	341,397	24,374	84,137	168,589	0		0	183,674
増減		94,595		10,715	13,958	△246	△1,833	3,939	13,104	64,856	0		0	△9,898

**〔経常行政コストに対する経常収益の割合〕**

		総額	(構成比率)	生活(〃)万 国土保全	教育	福祉	環境衛生	産業振興	消防	総務	支払利息	回収不能 見込計上額	その他 行政コスト	一般財源 振替額
平成20年度		4.3%		2.5%	1.9%	3.9%	11.7%	0.4%	7.6%	2.6%	0.0%		0.0%	
平成21年度		4.5%		2.7%	2.2%	3.7%	11.6%	0.5%	8.3%	4.2%	0.0%		0.0%	
増減		0.2%		0.2%	0.3%	△0.2%	△0.1%	0.1%	0.7%	1.6%	0.0%		0.0%	

**〔純経常行政コスト〕**

(単位：千円)

		総額	(構成比率)	生活(〃)万 国土保全	教育	福祉	環境衛生	産業振興	消防	総務	支払利息	回収不能 見込計上額	その他 行政コスト	一般財源 振替額
平成20年度		25,432,867		2,914,163	2,548,707	7,130,319	2,600,729	4,800,173	865,146	3,872,623	738,527	250,957	△94,905	△193,572
平成21年度		26,253,379		3,044,963	2,812,764	7,444,661	2,611,040	4,971,786	925,880	3,872,334	671,877	72,500	9,248	△183,674
増減		820,512		130,800	264,057	314,342	10,311	171,613	60,734	△289	△66,650	△178,457	104,153	9,898

### 3 純資産変動計算書の分析

#### (1) 純資産の変動の状況

「純資産」は「現在までの世代が負担した部分」といえます。この財務書類により1年間でその部分が増えたのか減ったのかがわかります。

##### i) 普通会計

「純資産」全体として16億円増加しています。

増減の内訳は、「純経常行政コスト」が263億円減少していますが、「一般財源」が213億円、「補助金等受入」が71億円増加したことなどによるものです。

##### ii) 連結

「純資産」全体として20億円増加しています。

普通会計以外の増加理由は、特別会計で1億円減少、企業会計で4億円増加、一部事務組合・広域連合で1億円増加、第3セクター等で0.5億円の増加となっています。

特別会計全体では減少となっていますが、漁業集落排水事業については、3億円程度増加しています。また、一部事務組合・広域連合の増加はほとんどが、山口県後期高齢者医療広域連合によるものです。

増減の内訳は、「純経常行政コスト」が381億円減少していますが、「一般財源」が248億円、「補助金等受入」が157億円増加したことによるものです。

#### (2) 純経常行政コストと財源（普通会計）

行政コスト計算書の分析でも述べましたが、「純経常行政コスト」の金額に対して「一般財源」及び「補助金等受入（その他一般財源等）」の金額がどの程度あるかを見ることにより、「純経常行政コスト」が受益者負担以外の一般財源によりどの程度まかなわれているかがわかります。

「純経常行政コスト」263億円に対して、「一般財源」213億円と「補助金等受入（その他一般財源等）」55億円をあわせた268億円で、受益者負担以外の部分がまかなわれていることがわかります。

また、「純経常行政コスト」と「一般財源」、「補助金等受入（その他一般財源等）」の差額5億円については、一般財源等がコストを上回っていることがわかります。

#### (3) 臨時損益

経常的な損益以外にも、臨時的な要因による損失や収入も発生しています。

平成21年度は、災害復旧事業費や、第3セクター等に対する損失補償等引当金繰入金などにおいて臨時的な損失を計上しています。

#### (4) 科目振替（普通会計）

資本的な収入や支出等に伴い純資産の内部における振替が発生することになります。主なものについては、下記のとおりです。

##### i) 資本的支出・資本的収入に伴う科目間の振替

財源として拘束されていない「その他一般財源等」が、公共資産や貸付金、出資金の財源として使用されること（資本的支出）により「公共資産等整備一般財源等」として拘束されるものを 20 億円計上しています。

また、「公共資産等整備一般財源等」として拘束されていた財源のうち、公共資産の処分や貸付金・出資金等の回収により、用途の自由な「その他一般財源」として回収された（資本的収入）ものを 6 億円計上しています。

##### ii) 減価償却に伴う科目間の振替

「公共資産等整備一般財源等」として拘束されていた財源のうち、公共資産の減価償却（価値の減少）に伴い、「その他一般財源等」として回収されたものを 59 億円計上しています。そのうち、国県補助金等を財源とする部分は 21 億円、一般財源等を財源とする部分は 38 億円となります。

なお、減価償却費は行政コスト計算書における経常行政コストに計上されており、純経常行政コストに含まれています。したがって、「その他一般財源等」は結果的に増減せず、「公共資産等整備国県補助金等」及び「公共資産等整備一般財源等」のみが減少することになります。

##### iii) 地方債の償還に伴う科目間の振替

公共資産等整備の財源として発行された地方債を償還することにより、公共資産等整備に充当された財源のうち地方債によってまかなわれていた部分が、一般財源に置き換わることとなります。これは、公共資産整備への財源投入と同じ性質をもっているといえますので、公共資産等整備に係る償還額を「その他一般財源等」から「公共資産等整備一般財源等」へ振り替えることとなります。

平成 21 年度においては、公共資産等整備に係る地方債の償還額として 24 億円を計上しています。

#### (5) 資産評価替え等に伴う増減

売却可能資産を新たに計上した場合や資産の評価替えを行った場合、また寄附等により資産を無償で受贈した場合に増減が生じることとなります。

平成 21 年度においては、売却可能資産の評価替えや寄附によるものとして 0.2 億円計上しています。

## 萩市 比較純資産変動計算書

(平成20年度・平成21年度)

(単位：千円)

	平成20年度	平成21年度	増 減
<b>期 首 純 資 産 残 高</b>	132,751,212	134,161,004	1,409,792
純経常行政コスト	△25,432,867	△26,253,379	△820,512
一般財源	21,310,335	21,285,639	△24,696
地方税	6,170,480	5,905,152	△265,328
地方交付税	13,401,700	13,855,072	453,372
その他行政コスト充当財源	1,738,155	1,525,415	△212,740
補助金等受入	5,330,901	7,064,885	1,733,984
臨時損益	△54,616	△525,253	△470,637
災害復旧事業費	△12,174	△482,481	△470,307
公共資産除売却損益	0	0	0
投資損失	0	0	0
損失補償等引当金繰入金	△42,442	△42,772	△330
その他の臨時損益	0	0	0
資産評価替えによる変動額	231,389	15,617	△215,772
無償受贈資産受入	24,650	0	△24,650
その他	0	0	0
<b>期 末 純 資 産 残 高</b>	134,161,004	135,748,513	1,587,509

## 4 資金収支計算書の分析

### (1) 経常的収支の部、公共資産整備収支の部、投資・財務的収支の部の関係

資金収支計算書には上記3つの区分があります。この3つの区分は、「経常的収支の部」で生じた余剰金（黒字）で「公共資産整備収支の部」と「投資・財務的収支の部」の収支不足（赤字）を補てんするという関係になります。

「経常的収支の部」の黒字よりも「公共資産整備収支の部」と「投資・財務的収支の部」の赤字の合計が大きい場合は、歳計現金が減少していることを意味します。

### (2) 経常的収支の部の状況

#### i) 普通会計

支出合計は197億円（前年度比10億円増加）、収入合計は285億円（同21億円増加）となり、経常的収支の額は88億円（同11億円増加）となります。

支出の主なものとして、人件費63億円（同増減なし）、社会保障給付36億円（同2億増加）、物件費34億円（同4億増加）があげられます。物件費の主な増加理由は国の経済対策等に伴う事業実施によるものです。

収入の主なものとして、地方税58億円（同3億円減少）、地方交付税139億円（同5億円増加）、国県補助金等53億円（同10億円増加）があげられます。

このように経常的収入においては、かなりの部分を地方交付税などに依存していることがわかります。また、収入の内訳に地方債発行額を計上していますが、これは地方交付税の振替として発行した臨時財政対策債です。

#### ii) 連結

支出合計は451億円、収入合計は537億円となり、経常的収支の額は86億円となります。

普通会計以外の主な内訳は、特別会計・企業会計が支出184億円、収入180億円、収支△4億円。一部事務組合・広域連合が支出86億円、収入86億円、収支0億円。第3セクター等が支出16億円、収入17億円、収支1億円となっています。

### (3) 公共資産整備収支の部の状況

#### i) 普通会計

支出合計は54億円（同22億円増加）、収入合計は29億円（同9億円増加）となり、公共資産整備収支の額は△26億円（同13億円減少）となります。この収支差額は、経常的収支すなわち一般財源でまかなわれたことを意味します。

支出の大部分は、萩市が行う公共資産整備に係る支出で47億円（同21億円増加）です。

一方、収入には公共資産整備の財源となった国県補助金等、地方債発行額などを計上しています。

#### ii) 連結

支出合計は70億円、収入合計は42億円となり、経常的収支の額は△28億円となります。

普通会計以外の主な内訳は、特別会計・企業会計が支出17億円、収入15億円、収支△2億円となっています。

#### (4) 投資・財務的収支の部の状況

##### i) 普通会計

支出合計は73億円（前年度比1億円減少）、収入合計は15億円（同2億円増加）となり、公共資産整備収支の額は△58億円（同3億円増加）となります。これについても公共資産整備収支と同様に、経常的収支すなわち一般財源でまかなわれたことを意味します。

支出の主なものとして、地方債元金償還額44億円（同1億円減少）、他会計等への公債費充当財源繰出支出17億円（同増減なし）があげられます。

収入の主なものとしては、平成21年度から行っている合併特例債を活用した基金造成のための地方債発行5億円があげられます。

##### ii) 連結

支出合計は77億円、収入合計は21億円となり、経常的収支の額は△56億円となります。

普通会計以外の主な内訳は、特別会計・企業会計が支出17億円、収入19億円、収支2億円となっています。

#### (5) 歳計現金の状況

##### i) 普通会計

「経常的収支の部」、「公共資産整備収支の部」、「投資・財務的収支の部」の3つの区分の収支を合計すると、1年間で4億円の歳計現金が増加し、「期末歳計現金残高」は10億円となっています。

##### ii) 連結

1年間で2億円の歳計現金が増加し、「期末歳計現金残高」は71億円となっています。

#### (6) 注記について

##### i) 一時借入金の情報

普通会計において、一時借入金の借入れ及び返済は決算上歳入歳出として扱われないため、資金収支計算書にも計上されません。しかしながら、資金繰りに関する情報としては非常に重要な情報ですので注記しています。

萩市においては、一時借入金の借入限度額は40億円となっており、最大で40億円の一時借入れが行われる可能性があります。

しかしながら、平成21年度の一時的借入金の利子支払額は130万円であり、この利子支払額は、全額が資金繰りのために市の基金を一時繰り替えて運用した際の、利子相当分を元の基金に積み戻したものであるため、一時借入金による財政負担はほとんど発生していないといえます。

##### ii) 基礎的財政収支に関する情報

地方債の発行・償還や財政調整基金・減債基金の積立・取崩しを除いた、基礎的な収支情報を注記しています。

地方債の元利償還額（51億円）が地方債発行額（25億円）を大幅に上回っていることなどにより、基礎的財政収支は32億円のプラス（前年度比6億円減少）となっています。



萩市 比較資金収支計算書（平成20年度・平成21年度）

〔 経 常 的 収 支 の 部 〕

（単位：千円）

項 目	平成20年度	平成21年度	増 減
人件費	6,315,384	6,332,506	17,122
物件費	3,018,527	3,375,451	356,924
社会保障給付	3,443,197	3,585,969	142,772
補助金等	2,172,036	2,036,258	△ 135,778
支払利息	738,527	671,877	△ 66,650
他会計等への事務費等充当財源繰出支	2,916,492	3,081,985	165,493
その他支出	108,985	589,343	480,358
支 出 合 計	18,713,148	19,673,389	960,241
地方税	6,083,465	5,809,682	△ 273,783
地方交付税	13,401,700	13,855,072	453,372
国県補助金等	4,324,807	5,329,969	1,005,162
使用料・手数料	718,821	735,646	16,825
分担金・負担金・寄附金	243,953	278,528	34,575
諸収入	145,902	100,047	△ 45,855
地方債発行額	161,601	914,726	753,125
基金取崩額	138,918	285,300	146,382
その他収入	1,233,419	1,190,028	△ 43,391
収 入 合 計	26,452,586	28,498,998	2,046,412
経 常 的 収 支 額	7,739,438	8,825,609	1,086,171

〔 公 共 資 産 整 備 収 支 の 部 〕

（単位：千円）

項 目	平成20年度	平成21年度	増 減
公共資産整備支出	2,649,174	4,724,975	2,075,801
公共資産整備補助金等支出	497,557	603,128	105,571
他会計等への建設費充当財源繰出支	78,504	120,261	41,757
支 出 合 計	3,225,235	5,448,364	2,223,129
国県補助金等	981,178	1,710,315	729,137
地方債発行額	957,699	1,138,774	181,075
基金取崩額	0	22,440	22,440
その他収入	33,040	23,995	△ 9,045
収 入 合 計	1,971,917	2,895,524	923,607
公 共 資 産 整 備 収 支 額	△ 1,253,318	△ 2,552,840	△ 1,299,522

〔 投 資 ・ 財 務 的 収 支 の 部 〕

（単位：千円）

項 目	平成20年度	平成21年度	増 減
投資及び出資金	5,800	0	△ 5,800
貸付金	152,064	151,280	△ 784
基金積立額	1,061,877	1,068,385	6,508
定額運用基金への繰出支	4,248	5,508	1,260
他会計等への公債費充当財源繰出支	1,693,587	1,662,566	△ 31,021
地方債償還額	4,479,855	4,449,920	△ 29,935
支 出 合 計	7,397,431	7,337,659	△ 59,772
国県補助金等	24,916	24,601	△ 315
貸付金回収額	189,713	163,357	△ 26,356
基金取崩額	72,316	398,510	326,194
地方債発行額	475,000	475,000	0
公共資産等売却収入	123,446	21,759	△ 101,687
その他収入	362,316	403,024	40,708
収 入 合 計	1,247,707	1,486,251	238,544
投 資 ・ 財 務 的 収 支 額	△ 6,149,724	△ 5,851,408	298,316

〔 歳 入 歳 出 差 引 〕

（単位：千円）

項 目	平成20年度	平成21年度	増 減
当 年 度 歳 計 現 金 増 減 額	336,396	421,361	84,965
期 首 歳 計 現 金 残 高	265,633	602,029	336,396
期 末 歳 計 現 金 残 高	602,029	1,023,390	421,361

〔 注 記 〕

※1 一時借入金に関する情報

（単位：千円）

項 目	平成20年度	平成21年度	増 減
一時借入金の借入限度額	4,000,000	4,000,000	0
支払利息のうち、一時借入金利息	1,518	1,297	△ 221

※2 基礎的財政収支に関する情報

（単位：千円）

項 目	平成20年度	平成21年度	増 減
収入総額	29,672,210	32,880,773	3,208,563
地方債発行額	△ 1,594,300	△ 2,528,500	△ 934,200
財政調整基金等取崩額	△ 200,000	0	200,000
支出総額	△ 29,335,814	△ 32,459,412	△ 3,123,598
地方債元利償還額	5,216,864	5,120,500	△ 96,364
財政調整基金等積立額	62,564	152,598	90,034
基 礎 的 財 政 収 支	3,821,524	3,165,959	△ 655,565

# VI 附属明細表

## 1 有形固定資産明細表

〔平成21年度 普通会計〕

(単位：千円)

区分	土地 A	償却資産				貸借対照表計上額	
		取得価額 B	減価償却累計額 C		帳簿価格 D=B-C	A+D	うち資産評価差額
			うち当年度償却額				
生活インフラ・国土保全	15,793,946	73,450,707	27,476,909	1,606,029	45,973,798	61,767,744	0
道路	5,232,387	46,891,010	17,454,417	966,502	29,436,593	34,668,980	
橋りょう	235,122	2,436,567	809,412	40,242	1,627,155	1,862,277	
河川	121,442	2,477,667	1,060,365	49,414	1,417,302	1,538,744	
砂防	7,148	56,980	28,992	1,141	27,988	35,136	
海岸保全	0	0	0	0	0	0	
港湾	10,207	382,814	90,547	7,815	292,267	302,474	
都市計画	6,831,578	8,606,552	3,516,425	229,459	5,090,127	11,921,705	0
街路	4,203,859	2,591,837	996,692	53,999	1,595,145	5,799,004	
都市下水路	239,494	2,433,496	1,380,978	86,627	1,052,518	1,292,012	
区画整理	97,715	1,220,272	231,873	30,506	988,399	1,086,114	
公園	2,288,474	2,273,211	896,921	56,027	1,376,290	3,664,764	
その他	2,036	87,736	9,961	2,300	77,775	79,811	
住宅	3,295,126	12,400,617	4,417,270	304,597	7,983,347	11,278,473	
空港	0	0	0	0	0	0	
その他	60,936	198,500	99,481	6,859	99,019	159,955	
教育	11,013,262	40,747,022	15,444,567	775,631	25,302,455	36,315,717	0
小学校	3,305,954	12,487,634	5,269,407	235,489	7,218,227	10,524,181	
中学校	2,806,065	12,155,350	4,691,159	230,707	7,464,191	10,270,256	
高等学校	0	8,076	6,068	163	2,008	2,008	
幼稚園	5,830	83,899	41,004	1,676	42,895	48,725	
特殊学校	0	0	0	0	0	0	
大学	0	0	0	0	0	0	
各種学校	0	0	0	0	0	0	
社会教育	4,146,121	10,580,234	3,017,604	202,953	7,562,630	11,708,751	
その他	749,292	5,431,829	2,419,325	104,643	3,012,504	3,761,796	
福祉	1,650,128	8,590,023	4,685,911	264,220	3,904,112	5,554,240	0
保育所	554,209	1,923,509	1,292,006	51,238	631,503	1,185,712	
その他	1,095,919	6,666,514	3,393,905	212,982	3,272,609	4,368,528	
環境衛生	1,229,780	14,025,119	8,060,713	481,428	5,964,406	7,194,186	0
清掃	243,680	8,182,823	4,829,036	283,781	3,353,787	3,597,467	0
ごみ処理	200,226	5,938,574	3,655,699	211,680	2,282,875	2,483,101	
し尿処理	42,310	2,162,137	1,107,012	70,876	1,055,125	1,097,435	
その他	1,144	82,112	66,325	1,225	15,787	16,931	
保健衛生	431,511	2,253,088	1,142,015	84,849	1,111,073	1,542,584	
その他	554,589	3,589,208	2,089,662	112,798	1,499,546	2,054,135	
産業振興	3,811,296	84,071,803	49,141,916	2,239,490	34,929,887	38,741,183	0
労働	10,228	189,867	128,777	5,898	61,090	71,318	
農林水産業	2,706,084	77,963,340	45,682,130	2,005,362	32,281,210	34,987,294	0
造林	231,833	6,108,917	4,227,909	173,988	1,881,008	2,112,841	
林道	348,375	9,269,027	3,309,543	191,974	5,959,484	6,307,859	
治山	21,377	837,776	455,513	27,153	382,263	403,640	
砂防	0	0	0	0	0	0	
漁港	562,638	20,136,387	7,911,906	390,388	12,224,481	12,787,119	
農業農村整備	741,558	20,349,038	15,627,336	548,664	4,721,702	5,463,260	
海岸保全	40,551	929,769	719,502	28,603	210,267	250,818	
その他	759,752	20,332,426	13,430,421	644,592	6,902,005	7,661,757	
商工	1,094,984	5,918,596	3,331,009	228,230	2,587,587	3,682,571	0
国立公園等	4,554	180,568	114,888	7,062	65,680	70,234	
観光	543,403	4,167,721	2,411,505	160,314	1,756,216	2,299,619	
その他	547,027	1,570,307	804,616	60,854	765,691	1,312,718	
消防	769,405	4,226,075	2,916,224	105,315	1,309,851	2,079,256	0
庁舎	438,724	1,060,784	206,615	21,213	854,169	1,292,893	
その他	330,681	3,165,291	2,709,609	84,102	455,682	786,363	
総務	1,368,401	14,443,141	6,958,121	381,276	7,485,020	8,853,421	0
総務	1,341,930	14,244,271	6,776,123	377,570	7,468,148	8,810,078	
庁舎等	673,273	6,948,786	2,449,934	130,507	4,498,852	5,172,125	
その他	668,657	7,295,485	4,326,189	247,063	2,969,296	3,637,953	
その他	26,471	198,870	181,998	3,706	16,872	43,343	
<b>合計</b>	<b>35,636,218</b>	<b>239,553,890</b>	<b>114,684,361</b>	<b>5,853,389</b>	<b>124,869,529</b>	<b>160,505,747</b>	<b>0</b>

## 〔平成21年度 特別会計〕

(単位：千円)

区分	土地 A	償却資産				貸借対照表計上額	
		取得価額 B	減価償却累計額 C		帳簿価格 D=B-C	A+D	うち資産評価差額
			うち当年度償却額				
生活インフラ・国土保全	36,317	32,924,797	13,583,018	703,901	19,341,779	19,378,096	0
公共下水道	34,485	31,129,649	13,020,696	664,329	18,108,953	18,143,438	
公共下水道（管渠）	27,883	20,570,100	6,626,651	404,217	13,943,449	13,971,332	
公共下水道（ポンプ場）	968	831,041	786,526	4,459	44,515	45,483	
公共下水道（処理場）	5,406	8,994,499	5,156,075	236,336	3,838,424	3,843,830	
公共下水道（その他）	228	734,009	451,444	19,317	282,565	282,793	
特定環境保全公共下水道	1,832	1,315,231	226,463	27,572	1,088,768	1,090,600	
特定環境保全公共下水道（管渠）	1,449	1,086,496	176,452	21,553	910,044	911,493	
特定環境保全公共下水道（ポンプ場）	0	0	0	0	0	0	
特定環境保全公共下水道（処理場）	383	228,735	50,011	6,019	178,724	179,107	
特定環境保全公共下水道（その他）	0	0	0	0	0	0	
駐車場	0	479,917	335,859	12,000	144,058	144,058	
福祉	0	0	0	0	0	0	0
国民健康保険（事業勘定）	0	0	0	0	0	0	
介護保険（保険事業勘定）	0	0	0	0	0	0	
介護保険（介護サービス事業勘定）	0	0	0	0	0	0	
環境衛生	18,263	9,465,462	3,184,938	247,236	6,280,524	6,298,787	0
簡易水道	18,263	7,714,644	2,333,829	192,609	5,380,815	5,399,078	
特定地域生活排水	0	215,312	19,375	5,443	195,937	195,937	
特定地域生活排水（浄化槽）	0	208,876	18,788	5,281	190,088	190,088	
特定地域生活排水（その他）	0	6,436	587	162	5,849	5,849	
個別排水	0	108,068	23,415	2,844	84,653	84,653	
個別排水（浄化槽）	0	107,402	23,273	2,826	84,129	84,129	
個別排水（その他）	0	666	142	18	524	524	
国民健康保険（直診勘定）	0	1,427,438	808,319	46,340	619,119	619,119	
産業振興	314,801	22,297,329	4,797,334	511,087	17,499,995	17,814,796	0
農業集落排水	141,528	13,959,948	3,361,960	334,155	10,597,988	10,739,516	
農業集落排水（管渠）	64,324	8,030,591	1,573,554	160,581	6,457,037	6,521,361	
農業集落排水（ポンプ場）	2,147	832,736	422,672	41,635	410,064	412,211	
農業集落排水（処理場）	67,774	3,781,737	993,396	98,148	2,788,341	2,856,115	
農業集落排水（その他）	7,283	1,314,884	372,338	33,791	942,546	949,829	
漁業集落排水	168,328	8,215,284	1,408,125	173,903	6,807,159	6,975,487	
漁業集落排水（管渠）	117,332	4,584,472	637,190	87,460	3,947,282	4,064,614	
漁業集落排水（ポンプ場）	135	34,518	16,990	1,725	17,528	17,663	
漁業集落排水（処理場）	45,881	3,181,808	646,418	74,452	2,535,390	2,581,271	
漁業集落排水（その他）	4,980	414,486	107,527	10,266	306,959	311,939	
林業集落排水	4,945	122,097	27,249	3,029	94,848	99,793	
林業集落排水（管渠）	0	29,212	4,674	584	24,538	24,538	
林業集落排水（ポンプ場）	0	0	0	0	0	0	
林業集落排水（処理場）	4,945	71,009	16,818	1,869	54,191	59,136	
林業集落排水（その他）	0	21,876	5,757	576	16,119	16,119	
合計	369,381	64,687,588	21,565,290	1,462,224	43,122,298	43,491,679	0

## 2 基金等明細表

〔平成21年度 普通会計・特別会計〕

(単位：千円)

名 称	現金・預金	有価証券	土 地	その他	合 計
<b>財政調整基金</b>	<b>2,707,986</b>				<b>2,707,986</b>
<b>減債基金</b>	<b>874,081</b>				<b>874,081</b>
<b>退職手当目的基金</b>	<b>996,129</b>				<b>996,129</b>
職員退職手当基金	996,129				996,129
<b>その他特定目的基金</b>	<b>4,348,954</b>				<b>4,348,954</b>
あなたのふるさと萩応援基金	99,526				99,526
合併特例基金	1,001,120				1,001,120
福祉振興基金	1,182,780				1,182,780
振興基金	763,661				763,661
温泉振興基金	7,337				7,337
ふるさと・水と土保全対策基金	35,013				35,013
山口福祉文化大学進学奨励基金	54,595				54,595
守永・石川基金	184,275				184,275
高等学校進学奨励基金	39,038				39,038
教育振興基金	10,472				10,472
教育文化奨励基金	6,400				6,400
芸術文化育英基金	22,474				22,474
市民病院基金	922,263				922,263
大谷重友大学進学奨励基金	20,000				20,000
<b>土地開発基金</b>	<b>919,710</b>		<b>342,015</b>		<b>1,261,725</b>
土地開発基金	919,710		342,015		1,261,725
<b>その他定額運用基金</b>	<b>8,733</b>			<b>1,947</b>	<b>10,680</b>
肉用繁殖雌牛購入基金	6,203			1,477	7,680
用品調達基金	2,530			470	3,000
<b>普通会計 計</b>	<b>9,855,593</b>		<b>342,015</b>	<b>1,947</b>	<b>10,199,555</b>
国民健康保険基金	632,638				632,638
介護給付費準備基金	178,373				178,373
介護従事者処遇改善特例基金	27,131				27,131
<b>特別会計 計</b>	<b>838,142</b>				<b>838,142</b>
<b>合 計</b>	<b>10,693,735</b>		<b>342,015</b>	<b>1,947</b>	<b>11,037,697</b>

### 3 債務負担行為明細表

〔平成21年度 普通会計・特別会計・企業会計〕

(単位：千円)

項 目	物件の購入等	債務保証	損失補償	その他
児童館整備事業	128,970			
大島漁港特定漁港漁場整備事業	851,425			
教員住宅建設事業費負担金	11,060			
新図書館整備事業	618,450			
農業近代化資金利子補給金				2,250
農業経営基盤強化資金利子補給金				6,930
新規就農資金利子補給金				1,079
大家畜経営体質強化資金利子補給金				211
ほ場整備事業利子補給金				168
漁業近代化資金利子補給金				33,538
漁協合併対策資金利子補給金				1,144
漁船漁業長期運転資金利子補給金				114
合併漁協漁家経営安定資金利子補給金				663
商工振興対策資金利子補給金				2,251
萩市町内会等活動保険加入事業				2,586
土地評価業務委託事業				18,007
萩市議会選挙執行事務事業				23,942
社会福祉法人寿幸会特別養護老人ホーム及び在宅介護支援センター建設費借入償還補助金				42,680
社会福祉法人山水会特別養護老人ホーム「かわかみ苑」建設費借入償還補助金				23,282
新清掃工場連絡道整備事業				57,937
国営農地再編整備事業費負担金				381,479
大規模林道整備事業費負担金				179,616
都市計画マスタープラン等見直し事業				2,535
<b>普通会計</b>	<b>1,609,905</b>	<b>0</b>	<b>0</b>	<b>780,412</b>
水洗便所改造資金利子補給金				22,500
<b>公共下水道事業特別会計</b>	<b>0</b>	<b>0</b>	<b>0</b>	<b>22,500</b>
水洗便所改造資金利子補給金				2,000
施設維持管理業務委託料	9,700			
機械設備保守業務	830			
<b>特定環境保全公共下水道事業特別会計</b>	<b>10,530</b>	<b>0</b>	<b>0</b>	<b>2,000</b>
水洗便所改造資金利子補給金				6,812
<b>農業集落排水事業特別会計</b>	<b>0</b>	<b>0</b>	<b>0</b>	<b>6,812</b>
水洗便所改造資金利子補給金				26,000
三見地区処理場建設事業	130,000			
<b>漁業集落排水事業特別会計</b>	<b>130,000</b>	<b>0</b>	<b>0</b>	<b>26,000</b>
水洗便所改造資金利子補給金				15,000
<b>特定地域生活排水事業特別会計</b>	<b>0</b>	<b>0</b>	<b>0</b>	<b>15,000</b>
<b>合 計</b>	<b>1,750,435</b>	<b>0</b>	<b>0</b>	<b>852,724</b>

#### 4 長期延滞債権明細表

〔平成21年度 普通会計〕

(単位：千円)

相手先名・種別	貸借対照表 計上額	不納欠損率	回収不能 見込額
<b>【貸付金 長期延滞債権】</b>	<b>49,489</b>		
<b>その他の貸付金</b>	<b>49,489</b>		
元金	43,203		
民生費貸付金 元金	17,375	0.00%	
教育費貸付金 元金	1,864	0.00%	
住宅新築資金等貸付金 元金	23,964	0.00%	
利子	6,286		
民生費貸付金 利子	1,822	0.00%	
住宅新築資金等貸付金 利子	4,464	0.00%	
<b>【その他 長期延滞債権】</b>	<b>635,228</b>		<b>△ 58,061</b>
<b>地方税</b>	<b>540,684</b>		<b>△ 55,924</b>
市民税（個人）	166,028	8.40%	△ 13,946
市民税（法人）	7,032	9.78%	△ 688
固定資産税	306,236	11.30%	△ 34,605
軽自動車税	9,301	8.59%	△ 799
都市計画税	52,087	11.30%	△ 5,886
<b>その他の未収金</b>	<b>94,544</b>		<b>△ 2,137</b>
分担金及び負担金	49,833		△ 2,103
老人福祉費負担金	268	4.22%	△ 11
児童福祉費負担金	49,565	4.22%	△ 2,092
使用料及び手数料	39,903		△ 4
総務管理使用料	45	0.01%	
保健衛生使用料	221	0.01%	
農業使用料	2,665	0.01%	
住宅使用料	36,952	0.01%	△ 4
保健衛生手数料	20	0.01%	
財産収入	2,444		△ 30
土地貸付収入	1,807	1.65%	△ 30
家屋貸付収入	5	1.65%	
土地売払収入	600	1.65%	△ 10
家屋売払収入	32	1.65%	△ 1
諸収入	2,364		
民生費雑入	1,682	0.00%	
農林水産業費雑入	682	0.00%	
<b>合 計</b>	<b>684,717</b>		<b>△ 58,061</b>

## 〔平成21年度 特別会計・企業会計〕

(単位：千円)

相手先名・種別	貸借対照表 計上額	不納欠損率	回収不能 見込額
<b>【その他 未収金】</b>			
国民健康保険事業（事業勘定）	292,281		△ 39,902
国民健康保険料 一般被保険者 医療給付費	241,268	14.60%	△ 35,225
一般被保険者 後期高齢者支援金	15,776	0.00%	
一般被保険者 介護納付金	22,705	13.21%	△ 2,999
退職被保険者 医療給付費	11,023	14.14%	△ 1,559
退職被保険者 後期高齢者支援金	398	2.95%	△ 12
退職被保険者 介護納付金	1,111	9.67%	△ 107
国民健康保険事業（直診勘定）			
診療収入 一部負担金 医療給付分		0.00%	
後期高齢者医療事業	2,207		
診療収入 普通徴収保険料	2,207	0.00%	
老人保健事業	678		
諸収入 第三者納付金	678	0.00%	
介護保険事業（保険事業勘定）	14,839		△ 3,877
介護保険料 普通徴収保険料	14,839	26.13%	△ 3,877
簡易水道事業	3,036		△ 42
使用料及び手数料 簡易水道使用料	3,036	1.39%	△ 42
公共下水道事業	2,914		△ 373
分担金及び負担金 受益者負担金	2,137	11.45%	△ 245
使用料及び手数料 下水道使用料	777	16.49%	△ 128
特定環境保全公共下水道事業	1,305		△ 29
分担金及び負担金 受益者負担金	689	4.17%	△ 29
使用料及び手数料 下水道使用料	616	0.00%	
農業集落排水事業	2,370		△ 74
分担金及び負担金 処理施設負担金	2,303	3.11%	△ 72
使用料及び手数料 処理施設使用料	67	3.64%	△ 2
漁業集落排水事業	695		△ 35
分担金及び負担金 処理施設負担金	335	5.57%	△ 19
使用料及び手数料 処理施設使用料	360	4.39%	△ 16
個別排水事業	120		
分担金及び負担金 処理施設負担金	120	0.00%	
水道事業	3,507		△ 244
上水道 給水収益	3,489	6.99%	△ 244
簡易水道 給水収益	18	0.00%	
病院事業	12,139		△ 731
事業収益 医業収益	10,457	6.99%	△ 731
医業外収益	1,682	0.00%	
合 計	336,091		△ 45,307

## 5 未収金明細表

〔平成21年度 普通会計〕

(単位：千円)

相手先名・種別	貸借対照表 計上額	不納欠損率	回収不能 見込額
<b>【貸付金 未収金】</b>	<b>1,087</b>		
<b>その他の貸付金</b>	<b>1,087</b>		
元金	1,086		
総務費貸付金 元金	833	0.00%	
教育費貸付金 元金	44	0.00%	
住宅新築資金等貸付金 元金	209	0.00%	
利子	1		
住宅新築資金等貸付金 利子	1	0.00%	
<b>【その他 未収金】</b>	<b>208,694</b>		<b>△ 8,638</b>
<b>地方税</b>	<b>187,973</b>		<b>△ 8,595</b>
市民税（個人）	59,573	0.56%	△ 334
市民税（法人）	6,726	0.00%	
固定資産税	101,878	7.00%	△ 7,131
軽自動車税	3,984	0.58%	△ 23
都市計画税	15,812	7.00%	△ 1,107
<b>その他の未収金</b>	<b>20,721</b>		<b>△ 43</b>
分担金及び負担金	6,042		
老人福祉費負担金	162	0.00%	
児童福祉費負担金	5,880	0.00%	
使用料及び手数料	10,619		△ 43
総務管理使用料	324	0.40%	△ 1
農業使用料	1,395	0.40%	△ 6
住宅使用料	8,884	0.40%	△ 36
小学校使用料	10	0.40%	
保健衛生手数料	6	0.40%	
財産収入	2,353		
土地貸付収入	487	0.00%	
家屋貸付収入	15	0.00%	
物品売払収入	1,851	0.00%	
諸収入	1,707		
民生費雑入	1,066	0.00%	
農林水産業費雑入	641	0.00%	
<b>合 計</b>	<b>209,781</b>		<b>△ 8,638</b>



## 〔平成21年度 特別会計・企業会計〕

(単位：千円)

相手先名・種別	貸借対照表 計上額	不納欠損率	回収不能 見込額
<b>【その他 未収金】</b>			
国民健康保険事業（事業勘定）	92,902		
国民健康保険料 一般被保険者 医療給付費	58,976	0.00%	
一般被保険者 後期高齢者支援	20,905	0.00%	
一般被保険者 介護納付金	8,745	0.00%	
退職被保険者 医療給付費	2,504	0.00%	
退職被保険者 後期高齢者支援	869	0.00%	
退職被保険者 介護納付金	637	0.00%	
雑入 一般被保険者 返納金	266	0.00%	
後期高齢者医療事業	4,220		
後期高齢者医療保険料 普通徴収保険料	4,220	0.00%	
介護保険事業（保険事業勘定）	9,542		△ 3
介護保険料 普通徴収保険料	9,488	0.03%	△ 3
諸収入 第三者納付金	54	0.00%	
介護保険事業（介護サービス事業勘定）	24		
サービス収入 自己負担金収入	24	0.00%	
簡易水道事業	2,143		
使用料及び手数料 簡易水道使用料	2,143	0.00%	
公共下水道事業	1,420		
分担金及び負担金 受益者負担金	336	0.00%	
使用料及び手数料 下水道使用料	1,084	0.00%	
特定環境保全公共下水道事業	703		
分担金及び負担金 受益者負担金	212	0.00%	
使用料及び手数料 下水道使用料	491	0.00%	
農業集落排水事業	539		
分担金及び負担金 処理施設負担金	91	0.00%	
使用料及び手数料 処理施設使用料	448	0.00%	
漁業集落排水事業	725		
分担金及び負担金 処理施設負担金	252	0.00%	
使用料及び手数料 処理施設使用料	473	0.00%	
特定地域生活排水事業	25		
使用料及び手数料 処理施設使用料	25	0.00%	
個別排水事業	54		
使用料及び手数料 処理施設使用料	54	0.00%	
水道事業	484,943		
上水道 給水収益	47,439	0.00%	
その他	10,830	0.00%	
簡易水道 給水収益	4,992	0.00%	
その他	421,682	0.00%	
病院事業	437,041		
事業収益 医業収益	315,222	0.00%	
医業外収益	121,819	0.00%	
<b>合 計</b>	<b>1,034,281</b>		<b>△ 3</b>

## 6 連結対象法人等明細表

区分	名 称	資本金等 (千円)	出資金額 (千円)	出資割合 (%)
普通会計	普通会計			
特別会計	国民健康保険事業（事業勘定）			
	国民健康保険事業（直診勘定）			
	後期高齢者医療事業特別会計			
	老人保健事業			
	介護保険事業（保険事業勘定）			
	介護保険事業（介護サービス事業勘定）			
	簡易水道事業			
	公共下水道事業			
	特定環境保全公共下水道事業			
	農業集落排水事業			
	漁業集落排水事業			
	林業集落排水事業			
	特定地域生活排水事業			
	個別排水事業			
	駐車場事業			
企業会計	水道事業			
	病院事業			
一部事務組合 広域連合	山口県市町総合事務組合（自治会館）			
	山口県後期高齢者医療広域連合			
地方三公社	萩市土地開発公社	10,000	10,000	100.0
第3セクター等	株式会社マリーナ萩	20,000	10,200	51.0
	萩公共サービス株式会社	10,000	10,000	100.0
	萩海運有限会社	89,380	85,380	95.5
	有限会社アクアグリーン川上	6,300	3,300	52.4
	株式会社たまがわ	11,000	5,500	50.0
	有限会社アスクむつみ	23,400	17,550	75.0
	株式会社旭開発	53,500	50,000	93.5
	有限会社グリーンファーム旭	15,000	10,000	66.7
	社団法人ふくえ農業公社	35,400	30,000	84.7
	有限会社ハピネスふくえ	10,000	5,650	56.5
	株式会社広域市町村型CATVネットワーク	14,500	7,500	51.7
	一般社団法人萩八景遊覧船	10,000	6,000	60.0

補助金・負担金 繰出金等（千円）	主たる事業の内容等
	一般会計、住宅新築資金等貸付事業特別会計、土地取得事業特別会計
500,617	国民健康保険被保険者に係る医療保険事業の運営
53,344	川上診療所・むつみ診療所・弥富診療センター・福川診療所の管理運営
960,027	山口県後期高齢者医療広域連合に対する保険料等の納付、運営経費の負担
0	老人保健制度該当者に対する医療給付事業の運営
1,046,871	介護保険事業の運営
6,458	市が行う介護サービス事業の運営
158,218	田万川・むつみ・須佐・旭・福栄地域における簡易水道の管理運営
756,612	萩地域における公共下水道の管理運営
71,744	須佐地域における公共下水道の管理運営
459,187	萩・川上・田万川・むつみ・旭・福栄地域における集落排水の管理運営
191,215	萩・田万川・須佐地域における集落排水の管理運営
2,358	田万川地域における集落排水の管理運営
22,955	萩地域における浄化槽の設置・管理運営
9,615	田万川・むつみ地域における浄化槽の管理運営
0	新堀・指月第一・越ヶ浜・大照院前駐車場の管理運営
98,269	萩地域の上水道・簡易水道の管理運営
527,322	萩市民病院の管理運営
60	自治会館の管理運営
3,482	後期高齢者医療事業の運営
0	地方公共団体の委託に基づく土地の取得の斡旋
0	マリーナ施設の管理運営
0	サンライフ萩、体育施設等の管理運営
39,728	離島航路の旅客、貨物の海上運送
0	お食事処「山酔」の経営
0	道の駅・温泉施設の管理運営
0	農作業の受託、管理
0	萩アクティビティパーク及び道の駅あさひ等の管理運営
5,400	農林作業受託及び農産物生産・加工・販売
2,000	農作業受委託、農地保有合理化
0	食材供給、特産品販売
0	放送番組作成・編集・放送、電気通信機器開発・修理・販売等
0	萩八景遊覧船の運航

## 7 地方債明細表

### (1) 借入先別一覧表

区分	会計・法人名等	地方債等残高		政府資金
			うち1年内償還	
普通会計	普通会計	39,024,196	4,258,840	21,464,903
特別会計	国民健康保険事業（直診勘定）	163,156	24,434	154,992
	簡易水道事業	1,758,236	131,589	1,364,768
	公共下水道事業	8,085,371	534,852	1,529,892
	特定環境保全公共下水道事業	488,745	52,655	261,630
	農業集落排水事業	3,757,310	277,878	2,417,389
	漁業集落排水事業	1,862,580	104,102	1,535,377
	林業集落排水事業	13,348	1,529	11,173
	特定地域生活排水事業	106,316	4,184	106,316
	個別排水事業	71,677	5,937	49,692
企業会計	水道事業	2,890,444	109,834	1,920,429
	病院事業	3,869,329	216,531	3,488,063
第3セクター等	萩海運有限公司	390,000	390,000	
	有限会社アスクむつみ	1,200	1,200	
	社団法人ふくえ農業公社	1,600	1,339	
合 計		62,483,508	6,114,904	34,304,624

### (2) 利率別一覧表

区分	会計・法人名等	地方債等残高	～2.0%	2.0%～3.0%
普通会計	普通会計	39,024,196	34,108,578	3,117,657
特別会計	国民健康保険事業（直診勘定）	163,156	163,156	
	簡易水道事業	1,758,236	741,147	717,958
	公共下水道事業	8,085,371	3,057,885	3,642,771
	特定環境保全公共下水道事業	488,745	251,113	237,632
	農業集落排水事業	3,757,310	1,378,807	2,189,032
	漁業集落排水事業	1,862,580	933,257	916,586
	林業集落排水事業	13,348	9,318	4,030
	特定地域生活排水事業	106,316	42,416	63,900
	個別排水事業	71,677	52,114	19,563
企業会計	水道事業	2,890,444	532,070	1,959,790
	病院事業	3,869,329	378,688	3,490,641
第3セクター等	萩海運有限公司	390,000		390,000
	有限会社アスクむつみ	1,200	1,200	
	社団法人ふくえ農業公社	1,600		
合 計		62,483,508	41,649,749	16,749,560

※ 利率については、決算統計上の区分により仕分けをしています。したがって普通会計においては、「0%起

(単位：千円)

旧郵政公社 資金	地方公共団体 金融機構資金	市中銀行	その他の 金融機関	共済等	その他
6,902,132	3,888,706	3,218,855	1,875,668	966,502	707,430
8,164					
217,015	176,453				
2,455,140	2,625,396	490,300	984,643		
94,820	132,295				
226,046	1,109,553	4,322			
21,378	305,825				
469	1,706				
13,926	8,059				
	970,015				
	170,616	196,050			14,600
		390,000			
			1,200		
					1,600
<b>9,939,090</b>	<b>9,388,624</b>	<b>4,299,527</b>	<b>2,861,511</b>	<b>966,502</b>	<b>723,630</b>

(単位：千円)

3.0%~4.0%	4.0%~5.0%	5.0%~6.0%	6.0%~7.0%
929,430	863,992	2,476	2,063
163,886	135,245		
537,993	846,722		
161,451	28,020		
12,737			
71,060	148,227	179,297	
1,600			
<b>1,878,157</b>	<b>2,022,206</b>	<b>181,773</b>	<b>2,063</b>

0%以下」となり、それ以外の会計については、「0%以上0%未満」となります。

8 連結貸借対照表 明細表

〔平成21年度〕

	普通会計 A	公営企業会計								
		水道	病院	小計 B	国民健康保険 (事業勘定)	国民健康保険 (直診勘定)	後期高齢者 医療	老人保健	介護保険 (保険)	介護保険 (サービス)
<b>【資産の部】</b>										
1. 公共資産										
(1) 有形固定資産										
①生活インフラ・国土保全	61,767,744	0	0	0	0	0	0	0	0	0
②教育	36,315,717	0	0	0	0	0	0	0	0	0
③福祉	5,554,240	0	0	0	0	0	0	0	0	0
④環境衛生	7,194,186	5,486,591	3,512,538	8,999,129	0	619,119	0	0	0	0
⑤産業振興	38,741,183	0	0	0	0	0	0	0	0	0
⑥消防	2,079,256	0	0	0	0	0	0	0	0	0
⑦総務	8,853,421	0	0	0	0	0	0	0	0	0
⑧収益事業	0	0	0	0	0	0	0	0	0	0
⑨その他	0	0	0	0	0	0	0	0	0	0
有形固定資産 計	160,505,747	5,486,591	3,512,538	8,999,129	0	619,119	0	0	0	0
(2) 無形固定資産	0	156,109	734	156,843	0	0	0	0	0	0
(3) 売却可能資産	8,867,163	0	0	0	0	0	0	0	0	0
公共資産 合計	169,372,910	5,642,700	3,513,272	9,155,972	0	619,119	0	0	0	0
2. 投資等										
(1) 投資及び出資金	1,203,296	0	0	0	0	0	0	0	0	0
(2) 貸付金	34,228	0	0	0	0	0	0	0	0	0
(3) 基金等	6,617,488	0	0	0	0	0	0	0	0	0
(4) 長期延滞債権	684,717	3,507	12,139	15,646	292,281	0	2,207	678	14,839	0
(5) その他	0	0	0	0	0	0	0	0	0	0
(6) 回収不能見込額	△ 58,061	△ 244	△ 731	△ 975	△ 39,902	0	0	△ 3,877	△ 3,877	0
投資等 合計	8,481,668	3,263	11,408	14,671	252,379	0	2,207	678	10,962	0
3. 流動資産										
(1) 資金	4,605,457	217,004	556,514	773,518	632,638	0	16,032	24,524	205,504	0
(2) 未収金	209,781	484,943	437,041	921,984	92,902	0	4,220	0	9,542	24
(3) 販売用不動産	0	0	0	0	0	0	0	0	0	0
(4) その他	0	8,925	10,179	19,104	0	0	0	0	0	0
(5) 回収不能見込額	△ 8,638	0	0	0	0	0	0	0	△ 3	0
流動資産 合計	4,806,600	710,872	1,003,734	1,714,606	725,540	0	20,252	24,524	215,043	24
4. 繰延勘定	0	0	227,418	227,418	0	0	0	0	0	0
<b>資産 合計</b>	<b>182,661,178</b>	<b>6,356,835</b>	<b>4,755,832</b>	<b>11,112,667</b>	<b>977,919</b>	<b>619,119</b>	<b>22,459</b>	<b>25,202</b>	<b>226,005</b>	<b>24</b>
<b>【負債の部】</b>										
1. 固定負債										
(1) 地方公共団体										
①普通会計地方債	34,765,356	0	0	0	0	0	0	0	0	0
②公営事業地方債	0	2,780,610	3,652,798	6,433,408	0	138,722	0	0	0	0
地方公共団体 計	34,765,356	2,780,610	3,652,798	6,433,408	0	138,722	0	0	0	0
(2) 関係団体										
①一部事務組合・広域連合地方債	0	0	0	0	0	0	0	0	0	0
②地方三公社長期借入金	0	0	0	0	0	0	0	0	0	0
③第3セクター等長期借入金	0	0	0	0	0	0	0	0	0	0
関係団体 計	0	0	0	0	0	0	0	0	0	0
(3) 長期未払金	526,980	0	0	0	0	0	0	0	0	0
(4) 引当金	6,659,247	323,390	273,231	596,621	144,048	88,804	16,371	0	270,658	65,116
（うち 退職手当等引当金）	6,303,672	231,390	273,231	504,621	144,048	88,804	16,371	0	270,658	65,116
（その他の引当金）	355,575	92,000	0	92,000	0	0	0	0	0	0
(5) その他	0	0	0	0	0	0	0	0	0	0
（うち 他会計借入金）	0	0	0	0	0	0	0	0	0	0
固定負債 合計	41,951,583	3,104,000	3,926,029	7,030,029	144,048	227,526	16,371	0	270,658	65,116
2. 流動負債										
(1) 翌年度償還予定額										
①地方公共団体	4,258,840	109,834	216,531	326,365	0	24,434	0	0	0	0
②関係団体	0	0	0	0	0	0	0	0	0	0
翌年度償還予定額 計	4,258,840	109,834	216,531	326,365	0	24,434	0	0	0	0
(2) 短期借入金（翌年度繰上充用金を含む）	0	0	0	0	0	0	0	0	0	0
(3) 未払金	0	64,311	155,516	219,827	0	0	555	0	794	0
(4) 翌年度支払予定退職手当	359,522	0	0	0	0	0	0	0	0	0
(5) 賞与引当金	342,720	11,824	55,577	67,401	7,279	8,662	584	0	13,533	3,876
(6) その他	0	44,670	1,000	45,670	0	0	0	0	0	0
（うち 他会計借入金翌年度償還予定額）	0	0	0	0	0	0	0	0	0	0
流動負債 合計	4,961,082	230,639	428,624	659,263	7,279	33,096	1,139	0	14,327	3,876
<b>負債 合計</b>	<b>46,912,665</b>	<b>3,334,639</b>	<b>4,354,653</b>	<b>7,689,292</b>	<b>151,327</b>	<b>260,622</b>	<b>17,510</b>	<b>0</b>	<b>284,985</b>	<b>68,992</b>
<b>【純資産の部】</b>										
<b>純資産 合計</b>	<b>135,748,513</b>	<b>3,022,196</b>	<b>401,179</b>	<b>3,423,375</b>	<b>826,592</b>	<b>358,497</b>	<b>4,949</b>	<b>25,202</b>	<b>△ 58,980</b>	<b>△ 68,968</b>
<b>負債及び純資産 合計</b>	<b>182,661,178</b>	<b>6,356,835</b>	<b>4,755,832</b>	<b>11,112,667</b>	<b>977,919</b>	<b>619,119</b>	<b>22,459</b>	<b>25,202</b>	<b>226,005</b>	<b>24</b>

地方公共団体													相殺消去等 E	合計 A+D+E F
公営事業会計														
その他 特別会計等										計 B+C D				
簡易水道	公共下水道	特定環境保全 公共下水道	農業 集落排水	漁業 集落排水	林業 集落排水	特定地域 生活排水	個別排水	駐車場	小計 C					
0	18,143,438	1,090,600	0	0	0	0	0	144,058	19,378,096	19,378,096	0	0	81,145,840	
0	0	0	0	0	0	0	0	0	0	0	0	0	36,315,717	
0	0	0	0	0	0	0	0	0	0	0	0	0	5,554,240	
5,399,078	0	0	0	0	0	195,937	84,653	0	6,298,787	15,297,916	0	0	22,492,102	
0	0	0	10,739,516	6,975,487	99,793	0	0	0	17,814,796	17,814,796	0	0	56,555,979	
0	0	0	0	0	0	0	0	0	0	0	0	0	2,079,256	
0	0	0	0	0	0	0	0	0	0	0	0	0	8,853,421	
0	0	0	0	0	0	0	0	0	0	0	0	0	0	
0	0	0	0	0	0	0	0	0	0	0	0	0	0	
5,399,078	18,143,438	1,090,600	10,739,516	6,975,487	99,793	195,937	84,653	144,058	43,491,679	52,490,808	0	0	212,996,555	
0	0	0	0	0	0	0	0	0	0	156,843	0	0	156,843	
0	0	0	0	0	0	0	0	0	0	0	0	0	8,867,163	
5,399,078	18,143,438	1,090,600	10,739,516	6,975,487	99,793	195,937	84,653	144,058	43,491,679	52,647,651	0	0	222,020,561	
0	0	0	0	0	0	0	0	0	0	0	△ 662	0	1,202,634	
0	0	0	0	0	0	0	0	0	0	0	0	0	34,228	
0	0	0	0	0	0	0	0	0	0	0	0	0	6,617,488	
3,036	2,914	1,305	2,370	695	0	7	120	0	320,452	336,098	0	0	1,020,815	
0	0	0	0	0	0	0	0	0	0	0	0	0	0	
△ 42	△ 373	△ 29	△ 74	△ 35	0	0	0	0	△ 44,332	△ 45,307	0	0	△ 103,368	
2,994	2,541	1,276	2,296	660	0	7	120	0	276,120	290,791	△ 662	0	8,771,797	
30	37,794	553	1,111	0	0	0	0	3,224	921,410	1,694,928	215,608	0	6,515,993	
2,143	1,420	703	539	725	0	25	54	0	112,297	1,034,281	△ 215,608	0	1,028,454	
0	0	0	0	0	0	0	0	0	0	0	0	0	0	
0	0	0	0	0	0	0	0	0	0	19,104	0	0	19,104	
0	0	0	0	0	0	0	0	0	△ 3	△ 3	0	0	△ 8,641	
2,173	39,214	1,256	1,650	725	0	25	54	3,224	1,033,704	2,748,310	0	0	7,554,910	
0	0	0	0	0	0	0	0	0	0	227,418	0	0	227,418	
<b>5,404,245</b>	<b>18,185,193</b>	<b>1,093,132</b>	<b>10,743,462</b>	<b>6,976,872</b>	<b>99,793</b>	<b>195,969</b>	<b>84,827</b>	<b>147,282</b>	<b>44,801,503</b>	<b>55,914,170</b>	<b>△ 662</b>	<b>0</b>	<b>238,574,686</b>	
0	0	0	0	0	0	0	0	0	0	0	0	0	34,765,356	
1,626,647	7,550,519	436,090	3,479,432	1,758,478	11,819	102,132	65,740	0	15,169,579	21,602,987	0	0	21,602,987	
1,626,647	7,550,519	436,090	3,479,432	1,758,478	11,819	102,132	65,740	0	15,169,579	21,602,987	0	0	56,368,343	
0	0	0	0	0	0	0	0	0	0	0	0	0	0	
0	0	0	0	0	0	0	0	0	0	0	0	0	0	
0	0	0	0	0	0	0	0	0	0	0	0	0	0	
0	0	0	0	0	0	0	0	0	0	0	0	0	0	
0	0	0	0	0	0	0	0	0	0	0	0	0	526,980	
56,946	122,162	3,001	8,705	43,487	0	0	0	0	819,298	1,415,919	0	0	8,075,166	
56,946	122,162	3,001	8,705	43,487	0	0	0	0	819,298	1,323,919	0	0	7,627,591	
0	0	0	0	0	0	0	0	0	0	92,000	0	0	447,575	
0	0	0	0	0	0	0	0	0	0	0	0	0	0	
0	0	0	0	0	0	0	0	0	0	0	0	0	0	
1,683,593	7,672,681	439,091	3,488,137	1,801,965	11,819	102,132	65,740	0	15,988,877	23,018,906	0	0	64,970,489	
131,589	534,852	52,655	277,878	104,102	1,529	4,184	5,937	0	1,137,160	1,463,525	0	0	5,722,365	
0	0	0	0	0	0	0	0	0	0	0	0	0	0	
131,589	534,852	52,655	277,878	104,102	1,529	4,184	5,937	0	1,137,160	1,463,525	0	0	5,722,365	
0	0	0	0	0	0	0	0	0	0	0	0	0	0	
0	0	0	0	0	0	0	0	0	1,349	221,176	0	0	221,176	
0	0	0	0	0	0	0	0	0	0	0	0	0	359,522	
2,170	6,008	413	2,452	2,274	0	548	0	0	47,799	115,200	0	0	457,920	
0	0	0	0	0	0	0	0	0	0	45,670	0	0	45,670	
0	0	0	0	0	0	0	0	0	0	0	0	0	0	
133,759	540,860	53,068	280,330	106,376	1,529	4,732	5,937	0	1,186,308	1,845,571	0	0	6,806,653	
<b>1,817,352</b>	<b>8,213,541</b>	<b>492,159</b>	<b>3,768,467</b>	<b>1,908,341</b>	<b>13,348</b>	<b>106,864</b>	<b>71,677</b>	<b>0</b>	<b>17,175,185</b>	<b>24,864,477</b>	<b>0</b>	<b>0</b>	<b>71,777,142</b>	
<b>3,586,893</b>	<b>9,971,652</b>	<b>600,973</b>	<b>6,974,995</b>	<b>5,068,531</b>	<b>86,445</b>	<b>89,105</b>	<b>13,150</b>	<b>147,282</b>	<b>27,626,318</b>	<b>31,049,693</b>	<b>△ 662</b>	<b>0</b>	<b>166,797,544</b>	
<b>5,404,245</b>	<b>18,185,193</b>	<b>1,093,132</b>	<b>10,743,462</b>	<b>6,976,872</b>	<b>99,793</b>	<b>195,969</b>	<b>84,827</b>	<b>147,282</b>	<b>44,801,503</b>	<b>55,914,170</b>	<b>△ 662</b>	<b>0</b>	<b>238,574,686</b>	

	その他関連団体・関連法人等									
	一部事務組合・広域連合			地方三公社						
	市町総合 事務組合	後期高齢者 医療広域連合	小計	秋市土地 開発公社	㈱マリーナ萩	萩公共 サービス㈱	萩海運㈱	㈱アクア グリーン川上	㈱たまがわ	㈱アスク むつみ
		G	H							
<b>【資産の部】</b>										
1. 公共資産										
(1) 有形固定資産										
①生活インフラ・国土保全	0	0	0	0	0	0	82,152	0	0	0
②教育	0	0	0	0	0	0	0	0	0	0
③福祉	734	0	734	0	0	0	0	0	0	0
④環境衛生	0	0	0	0	0	0	0	0	0	0
⑤産業振興	0	0	0	0	18,051	0	0	566	1,222	10,507
⑥消防	0	0	0	0	0	0	0	0	0	0
⑦総務	1,218	206	1,424	0	0	1,430	0	0	0	0
⑧収益事業	0	0	0	0	0	0	0	0	0	0
⑨その他	0	0	0	0	0	0	0	0	0	0
有形固定資産 計	1,952	206	2,158	0	18,051	1,430	82,152	566	1,222	10,507
(2) 無形固定資産	0	0	0	0	150	76	0	0	0	610
(3) 売却可能資産	0	0	0	0	0	0	0	0	0	0
公共資産 合計	1,952	206	2,158	0	18,201	1,506	82,152	566	1,222	11,117
2. 投資等										
(1) 投資及び出資金	0	0	0	0	10	0	0	10	40	50
(2) 貸付金	8,435	0	8,435	0	0	0	0	0	0	0
(3) 基金等	95,246	202,237	297,483	0	0	0	0	0	0	0
(4) 長期延滞債権	0	0	0	0	0	0	0	0	0	0
(5) その他	0	0	0	0	0	0	0	0	0	0
(6) 回収不能見込額	0	0	0	0	0	0	0	0	0	0
投資等 合計	103,681	202,237	305,918	0	10	0	0	10	40	50
3. 流動資産										
(1) 資金	3,632	172,588	176,220	25,164	48,272	38,117	82,243	10,019	44,673	10,170
(2) 未収金	0	23,891	23,891	0	383	7,277	3,969	601	8,641	0
(3) 販売用不動産	0	0	0	0	0	0	0	0	0	0
(4) その他	0	0	0	0	8,016	861	1,204	169	11,198	4,030
(5) 回収不能見込額	0	0	0	0	△ 17	0	0	0	0	0
流動資産 合計	3,632	196,479	200,111	25,164	56,654	46,255	87,416	10,789	64,512	14,200
4. 繰延勘定	0	0	0	0	157	0	0	0	7,587	0
<b>資産 合計</b>	<b>109,265</b>	<b>398,922</b>	<b>508,187</b>	<b>25,164</b>	<b>75,022</b>	<b>47,761</b>	<b>169,568</b>	<b>11,365</b>	<b>73,361</b>	<b>25,367</b>
<b>【負債の部】</b>										
1. 固定負債										
(1) 地方公共団体										
①普通会計地方債	0	0	0	0	0	0	0	0	0	0
②公営事業地方債	0	0	0	0	0	0	0	0	0	0
地方公共団体 計	0	0	0	0	0	0	0	0	0	0
(2) 関係団体										
①一部事務組合・広域連合地方債	0	0	0	0	0	0	0	0	0	0
②地方三公社長期借入金	0	0	0	0	0	0	0	0	0	0
③第3セクター等長期借入金	0	0	0	0	0	0	0	0	0	0
関係団体 計	0	0	0	0	0	0	0	0	0	0
(3) 長期未払金	0	0	0	0	0	0	0	0	0	0
(4) 引当金	1,944	3,928	5,872	0	0	0	8,724	0	0	0
（うち 退職手当等引当金）	1,944	3,928	5,872	0	0	0	8,724	0	0	0
（その他の引当金）	0	0	0	0	0	0	0	0	0	0
(5) その他	0	0	0	0	9,427	0	0	0	0	0
（うち 他会計借入金）	0	0	0	0	0	0	0	0	0	0
固定負債 合計	1,944	3,928	5,872	0	9,427	0	8,724	0	0	0
2. 流動負債										
(1) 翌年度償還予定額										
①地方公共団体	0	0	0	0	0	0	0	0	0	0
②関係団体	0	0	0	0	0	0	0	0	0	1,200
翌年度償還予定額 計	0	0	0	0	0	0	0	0	0	1,200
(2) 短期借入金（翌年度繰上充用金を含む）	0	0	0	0	0	0	390,000	0	0	0
(3) 未払金	0	0	0	0	2,128	30,938	16,814	5,116	14,013	3,949
(4) 翌年度支払予定退職手当	0	0	0	0	0	0	0	0	0	0
(5) 賞与引当金	88	360	448	0	0	0	0	0	2,500	0
(6) その他	0	0	0	0	9,585	2,076	1,500	113	17,390	361
（うち 他会計借入金翌年度償還予定額）	0	0	0	0	0	0	0	0	0	0
流動負債 合計	88	360	448	0	11,713	33,014	408,314	5,229	33,903	5,510
<b>負債 合計</b>	<b>2,032</b>	<b>4,288</b>	<b>6,320</b>	<b>0</b>	<b>21,140</b>	<b>33,014</b>	<b>417,038</b>	<b>5,229</b>	<b>33,903</b>	<b>5,510</b>
<b>【純資産の部】</b>										
<b>純資産 合計</b>	<b>107,233</b>	<b>394,634</b>	<b>501,867</b>	<b>25,164</b>	<b>53,882</b>	<b>14,747</b>	<b>△ 247,470</b>	<b>6,136</b>	<b>39,458</b>	<b>19,857</b>
<b>負債及び純資産 合計</b>	<b>109,265</b>	<b>398,922</b>	<b>508,187</b>	<b>25,164</b>	<b>75,022</b>	<b>47,761</b>	<b>169,568</b>	<b>11,365</b>	<b>73,361</b>	<b>25,367</b>



(単位：千円)

第3セクター等							合計 G+H+I J	相殺消去等 K	総計 F+J+K L
(株)旭開発	(有)グリーン ファーム旭	社団法人ふくえ 農業公社	(有)ハビネス ふくえ	株広域市町村型 CATV ネットワーク	一般社団法人 萩八景遊覧船	小計 I			
0	0	0	0	0	0	82,152	82,152	0	81,227,992
0	0	0	0	0	0	0	0	0	36,315,717
0	0	0	0	0	0	0	734	0	5,554,974
0	0	0	0	0	0	0	0	0	22,492,102
2,324	1,055	12,156	1,117	0	4,165	51,163	51,163	0	56,607,142
0	0	0	0	0	0	0	0	0	2,079,256
0	0	0	0	0	0	1,430	2,854	0	8,856,275
0	0	0	0	0	0	0	0	0	0
0	0	0	0	0	0	0	0	0	0
2,324	1,055	12,156	1,117	0	4,165	134,745	136,903	0	213,133,458
50	0	0	0	0	0	886	886	0	157,729
0	0	0	0	0	0	0	0	0	8,867,163
2,374	1,055	12,156	1,117	0	4,165	135,631	137,789	0	222,158,350
20	5	200	10	0	0	345	345	△ 251,080	951,899
0	0	0	0	0	0	0	8,435	0	42,663
0	0	0	0	0	0	0	297,483	0	6,914,971
0	0	0	0	0	0	0	0	0	1,020,815
0	0	35,924	0	0	500	36,424	36,424	0	36,424
0	0	0	0	0	0	0	0	0	△ 103,368
20	5	36,124	10	0	500	36,769	342,687	△ 251,080	8,863,404
51,720	17,358	4,310	12,728	19,838	22,553	362,001	563,385	31,856	7,111,234
4,811	6,804	716	160	36	0	33,398	57,289	△ 31,856	1,053,887
0	0	0	0	0	0	0	0	0	0
3,316	0	0	1,556	1,660	373	32,383	32,383	0	51,487
0	0	0	0	0	0	△ 17	△ 17	0	△ 8,658
59,847	24,162	5,026	14,444	21,534	22,926	427,765	653,040	0	8,207,950
0	0	0	0	0	0	7,744	7,744	0	235,162
<b>62,241</b>	<b>25,222</b>	<b>53,306</b>	<b>15,571</b>	<b>21,534</b>	<b>27,591</b>	<b>607,909</b>	<b>1,141,260</b>	<b>△ 251,080</b>	<b>239,464,866</b>
0	0	0	0	0	0	0	0	0	34,765,356
0	0	0	0	0	0	0	0	0	21,602,987
0	0	0	0	0	0	0	0	0	56,368,343
0	0	0	0	0	0	0	0	0	0
0	0	0	0	0	0	0	0	0	0
0	0	261	0	0	0	261	261	0	261
0	0	261	0	0	0	261	261	0	261
0	0	0	0	0	0	0	0	0	526,980
0	0	424	1,520	0	0	10,668	16,540	0	8,091,706
0	0	0	1,520	0	0	10,244	16,116	0	7,643,707
0	0	424	0	0	0	424	424	0	447,999
0	0	0	0	0	0	9,427	9,427	0	9,427
0	0	0	0	0	0	0	0	0	0
0	0	685	1,520	0	0	20,356	26,228	0	64,996,717
0	0	0	0	0	0	0	0	0	5,722,365
0	0	1,339	0	0	0	2,539	2,539	0	2,539
0	0	1,339	0	0	0	2,539	2,539	0	5,724,904
0	0	0	0	0	0	390,000	390,000	0	390,000
4,778	1,889	4,635	1,736	1,915	2,638	90,549	90,549	0	311,725
0	0	0	0	0	0	0	0	0	359,522
0	0	0	0	0	0	2,500	2,948	0	460,868
11,735	1,012	54	742	1,379	46	45,993	45,993	0	91,663
0	0	0	0	0	0	0	0	0	0
16,513	2,901	6,028	2,478	3,294	2,684	531,581	532,029	0	7,338,682
<b>16,513</b>	<b>2,901</b>	<b>6,713</b>	<b>3,998</b>	<b>3,294</b>	<b>2,684</b>	<b>551,937</b>	<b>558,257</b>	<b>0</b>	<b>72,335,399</b>
<b>45,728</b>	<b>22,321</b>	<b>46,593</b>	<b>11,573</b>	<b>18,240</b>	<b>24,907</b>	<b>55,972</b>	<b>583,003</b>	<b>△ 251,080</b>	<b>167,129,467</b>
<b>62,241</b>	<b>25,222</b>	<b>53,306</b>	<b>15,571</b>	<b>21,534</b>	<b>27,591</b>	<b>607,909</b>	<b>1,141,260</b>	<b>△ 251,080</b>	<b>239,464,866</b>

9 連結行政コスト計算書 明細表

〔平成21年度〕

目的別	普通会計 A	公営企業会計								
		水道	病院	小計 B	国民健康保険 (事業勘定)	国民健康保険 (自診勘定)	後期高齢者 医療	老人保健	介護保険 (保険)	介護保険 (サービス)
<b>経常行政コスト</b>										
生活インフラ・国土保全	3,129,836	0	0	0	0	0	0	0	0	0
教育	2,877,128	0	0	0	0	0	0	0	0	0
福祉	7,730,654	0	0	0	7,640,914	0	767,718	7,789	5,937,718	62,177
環境衛生	2,952,437	582,340	2,367,391	2,949,731	0	461,038	0	0	0	0
産業振興	4,996,160	0	0	0	0	0	0	0	0	0
消防	1,010,017	0	0	0	0	0	0	0	0	0
総務	4,040,923	0	0	0	0	0	0	0	0	0
支払利息	671,877	67,553	76,742	144,295	0	2,839	0	0	0	0
回収不能見込計上額	72,500	38	731	769	82,156	0	0	0	6,568	0
その他行政コスト	9,248	0	0	0	0	0	0	0	0	0
<b>経常行政コスト 計</b>	<b>27,490,780</b>	<b>649,931</b>	<b>2,444,864</b>	<b>3,094,795</b>	<b>7,723,070</b>	<b>463,877</b>	<b>767,718</b>	<b>7,789</b>	<b>5,944,286</b>	<b>62,177</b>
<b>経常収益</b>										
使用料・手数料	856,463	0	0	0	0	0	0	0	0	0
分担金・負担金・寄附金	380,938	16,243	119,843	136,086	3,624,436	350,284	0	0	1,555,382	0
保険料	0	0	0	0	1,288,670	0	535,578	0	861,711	0
事業収益	0	517,919	1,945,706	2,463,625	0	0	0	0	0	50,258
その他特定行政サービス収入	0	20,511	15,230	35,741	30,940	33,271	3,869	26,803	56,743	1,964
他会計補助金等	0	95,183	406,817	502,000	500,617	53,344	232,312	0	1,046,871	6,458
<b>経常収益 計</b>	<b>1,237,401</b>	<b>649,856</b>	<b>2,487,596</b>	<b>3,137,452</b>	<b>5,444,663</b>	<b>436,899</b>	<b>771,759</b>	<b>26,803</b>	<b>3,520,707</b>	<b>58,680</b>
<b>(差引) 純行政コスト</b>	<b>26,253,379</b>	<b>75</b>	<b>△ 42,732</b>	<b>△ 42,657</b>	<b>2,278,407</b>	<b>26,978</b>	<b>△ 4,041</b>	<b>△ 19,014</b>	<b>2,423,579</b>	<b>3,497</b>

性質別	普通会計 A	公営企業会計								
		水道	病院	小計 B	国民健康保険 (事業勘定)	国民健康保険 (自診勘定)	後期高齢者 医療	老人保健	介護保険 (保険)	介護保険 (サービス)
<b>経常行政コスト</b>										
人件費	5,473,940	154,534	1,101,502	1,256,036	95,794	142,804	7,659	0	225,735	46,203
退職手当引当金繰入等	454,185	16,496	29,592	46,088	24,100	6,325	680	0	177,088	3,405
賞与引当金繰入額	342,720	11,824	55,577	67,401	7,279	8,662	584	0	13,533	3,876
物件費	3,416,554	102,607	922,005	1,024,612	153,233	256,905	6,979	259	290,884	7,682
維持補修費	106,862	104,094	11,403	115,497	0	0	0	0	0	775
減価償却費	5,853,389	181,509	203,625	385,134	0	46,342	0	0	0	0
社会保障給付	3,585,969	0	0	0	5,247,542	0	750,601	4,980	5,103,883	0
補助金等	2,036,258	6,696	0	6,696	2,109,780	0	0	0	0	236
他会計への支出額	4,864,150	0	0	0	0	0	0	0	0	0
他団体への公共資産整備補助金等	603,128	0	0	0	0	0	0	0	0	0
支払利息	671,877	67,553	76,742	144,295	0	2,839	0	0	0	0
回収不能見込計上額	72,500	38	731	769	82,156	0	0	0	6,568	0
その他行政コスト	9,248	4,580	43,687	48,267	3,186	0	1,215	2,550	126,595	0
<b>経常行政コスト 計</b>	<b>27,490,780</b>	<b>649,931</b>	<b>2,444,864</b>	<b>3,094,795</b>	<b>7,723,070</b>	<b>463,877</b>	<b>767,718</b>	<b>7,789</b>	<b>5,944,286</b>	<b>62,177</b>
<b>経常収益</b>										
使用料・手数料	856,463	0	0	0	0	0	0	0	0	0
分担金・負担金・寄附金	380,938	16,243	119,843	136,086	3,624,436	350,284	0	0	1,555,382	0
保険料	0	0	0	0	1,288,670	0	535,578	0	861,711	0
事業収益	0	517,919	1,945,706	2,463,625	0	0	0	0	0	50,258
その他特定行政サービス収入	0	20,511	15,230	35,741	30,940	33,271	3,869	26,803	56,743	1,964
他会計補助金等	0	95,183	406,817	502,000	500,617	53,344	232,312	0	1,046,871	6,458
<b>経常収益 計</b>	<b>1,237,401</b>	<b>649,856</b>	<b>2,487,596</b>	<b>3,137,452</b>	<b>5,444,663</b>	<b>436,899</b>	<b>771,759</b>	<b>26,803</b>	<b>3,520,707</b>	<b>58,680</b>
<b>(差引) 純行政コスト</b>	<b>26,253,379</b>	<b>75</b>	<b>△ 42,732</b>	<b>△ 42,657</b>	<b>2,278,407</b>	<b>26,978</b>	<b>△ 4,041</b>	<b>△ 19,014</b>	<b>2,423,579</b>	<b>3,497</b>

(単位：千円)

地方公共団体											計 B+C D	相殺消去等 E	合計 A+D+E F
公営事業会計													
その他特別会計											計 B+C D	相殺消去等 E	合計 A+D+E F
簡易水道	公共下水道	特定環境保全 公共下水道	農業 集落排水	漁業 集落排水	林業 集落排水	特定地域 生活排水	個別排水	駐車場	小計 C				
0	918,438	54,263	0	0	0	0	0	24,941	997,642	997,642	△ 839,982	3,287,496	
0	0	0	0	0	0	0	0	0	0	0	0	2,877,128	
0	0	0	0	0	0	0	0	0	14,416,316	14,416,316	△ 1,799,795	20,347,175	
318,482	0	0	0	0	0	30,984	8,117	0	818,621	3,768,352	△ 903,002	5,817,787	
0	0	0	481,114	312,359	4,186	0	0	0	797,659	797,659	△ 654,356	5,139,463	
0	0	0	0	0	0	0	0	0	0	0	△ 5,792	1,004,225	
0	0	0	0	0	0	0	0	0	0	0	0	4,040,923	
40,337	200,530	8,073	76,101	31,651	233	1,966	1,129	0	362,859	507,154	0	1,179,031	
△ 175	812	73	177	27	0	0	0	0	89,638	90,407	0	162,907	
0	0	0	0	0	0	0	0	0	0	0	0	9,248	
<b>358,644</b>	<b>1,119,780</b>	<b>62,409</b>	<b>557,392</b>	<b>344,037</b>	<b>4,419</b>	<b>32,950</b>	<b>9,246</b>	<b>24,941</b>	<b>17,482,735</b>	<b>20,577,530</b>	<b>△ 4,202,927</b>	<b>43,865,383</b>	
0	0	0	0	0	0	0	0	0	0	0	0	856,463	
0	13,630	1,728	5,070	9,489	0	793	0	0	5,560,812	5,696,898	△ 122,929	5,954,907	
0	0	0	0	0	0	0	0	0	2,685,959	2,685,959	0	2,685,959	
158,201	357,365	24,995	76,801	71,310	540	7,110	2,643	12,754	761,977	3,225,602	△ 53,150	3,172,452	
529	7,273	17	78	962	0	148	1	297	162,895	198,636	△ 13,342	185,294	
158,218	756,612	71,744	459,187	191,215	2,358	22,955	9,615	0	3,511,506	4,013,506	△ 4,013,506	0	
<b>316,948</b>	<b>1,134,880</b>	<b>98,484</b>	<b>541,136</b>	<b>272,976</b>	<b>2,898</b>	<b>31,006</b>	<b>12,259</b>	<b>13,051</b>	<b>12,683,149</b>	<b>15,820,601</b>	<b>△ 4,202,927</b>	<b>12,855,075</b>	
<b>41,696</b>	<b>△ 15,100</b>	<b>△ 36,075</b>	<b>16,256</b>	<b>71,061</b>	<b>1,521</b>	<b>1,944</b>	<b>△ 3,013</b>	<b>11,890</b>	<b>4,799,586</b>	<b>4,756,929</b>	<b>0</b>	<b>31,010,308</b>	

(単位：千円)

地方公共団体											計 B+C D	相殺消去等 E	合計 A+D+E F
公営事業会計													
その他特別会計											計 B+C D	相殺消去等 E	合計 A+D+E F
簡易水道	公共下水道	特定環境保全 公共下水道	農業 集落排水	漁業 集落排水	林業 集落排水	特定地域 生活排水	個別排水	駐車場	小計 C				
30,421	88,034	5,861	34,242	34,163	0	3,828	0	0	714,744	1,970,780	0	7,444,720	
2,864	△ 31,619	552	△ 3,317	2,048	0	0	0	0	182,126	228,214	0	682,399	
2,170	6,008	413	2,452	2,274	0	548	0	0	47,799	115,200	0	457,920	
59,145	157,053	19,148	92,665	92,853	1,146	20,272	4,942	12,516	1,175,682	2,200,294	△ 41,210	5,575,638	
23,511	11,023	226	9,088	5,187	0	498	331	389	51,028	166,525	0	273,387	
192,609	664,329	27,572	334,155	173,903	3,029	5,443	2,844	12,000	1,462,226	1,847,360	0	7,700,749	
0	0	0	0	0	0	0	0	0	11,107,006	11,107,006	0	14,692,975	
7,762	23,610	491	11,829	1,931	11	395	0	36	2,156,081	2,162,777	△ 25,282	4,173,753	
0	0	0	0	0	0	0	0	0	0	0	△ 4,136,435	727,715	
0	0	0	0	0	0	0	0	0	0	0	0	603,128	
40,337	200,530	8,073	76,101	31,651	233	1,966	1,129	0	362,859	507,154	0	1,179,031	
△ 175	812	73	177	27	0	0	0	0	89,638	90,407	0	162,907	
0	0	0	0	0	0	0	0	0	133,546	181,813	0	191,061	
<b>358,644</b>	<b>1,119,780</b>	<b>62,409</b>	<b>557,392</b>	<b>344,037</b>	<b>4,419</b>	<b>32,950</b>	<b>9,246</b>	<b>24,941</b>	<b>17,482,735</b>	<b>20,577,530</b>	<b>△ 4,202,927</b>	<b>43,865,383</b>	
0	0	0	0	0	0	0	0	0	0	0	0	856,463	
0	13,630	1,728	5,070	9,489	0	793	0	0	5,560,812	5,696,898	△ 122,929	5,954,907	
0	0	0	0	0	0	0	0	0	2,685,959	2,685,959	0	2,685,959	
158,201	357,365	24,995	76,801	71,310	540	7,110	2,643	12,754	761,977	3,225,602	△ 53,150	3,172,452	
529	7,273	17	78	962	0	148	1	297	162,895	198,636	△ 13,342	185,294	
158,218	756,612	71,744	459,187	191,215	2,358	22,955	9,615	0	3,511,506	4,013,506	△ 4,013,506	0	
<b>316,948</b>	<b>1,134,880</b>	<b>98,484</b>	<b>541,136</b>	<b>272,976</b>	<b>2,898</b>	<b>31,006</b>	<b>12,259</b>	<b>13,051</b>	<b>12,683,149</b>	<b>15,820,601</b>	<b>△ 4,202,927</b>	<b>12,855,075</b>	
<b>41,696</b>	<b>△ 15,100</b>	<b>△ 36,075</b>	<b>16,256</b>	<b>71,061</b>	<b>1,521</b>	<b>1,944</b>	<b>△ 3,013</b>	<b>11,890</b>	<b>4,799,586</b>	<b>4,756,929</b>	<b>0</b>	<b>31,010,308</b>	

目的別	その他関連団体・関連法人等										
	一部事務組合・広域連合			地方三公社		(株)マリーナ萩	萩公共サービス(株)	萩海運(有)	(有)アックアグリーン川上	(株)たまがわ	(有)アスクむつみ
	市町総合事務組合	後期高齢者医療広域連合	小計	萩市土地開発公社	G						
<b>経常行政コスト</b>											
生活インフラ・国土保全	0	0	0	0	0	0	0	623,500	0	0	0
教育	0	0	0	0	0	0	0	0	0	0	0
福祉	43	8,559,966	8,560,009	0	0	0	0	0	0	0	0
環境衛生	0	3,638	3,638	0	0	0	0	0	0	0	0
産業振興	0	0	0	0	51,452	0	0	35,607	334,309	42,994	
消防	6,928	0	6,928	0	0	0	0	0	0	0	0
総務	32,343	3,327	35,670	75	0	252,968	0	0	0	0	0
支払利息	0	0	0	0	0	0	9,005	0	0	0	27
回収不能見込計上額	0	0	0	0	17	0	0	0	0	0	0
その他行政コスト	0	13	13	0	0	0	0	0	0	0	0
<b>行政コスト 合計</b>	<b>39,314</b>	<b>8,566,944</b>	<b>8,606,258</b>	<b>75</b>	<b>51,469</b>	<b>252,968</b>	<b>632,505</b>	<b>35,607</b>	<b>334,309</b>	<b>43,021</b>	
<b>経常収益</b>											
使用料・手数料	137	0	137	0	0	0	0	0	0	0	0
分担金・負担金・寄附金	32,277	1,481,726	1,514,003	0	0	0	0	0	0	0	0
保険料	0	0	0	0	0	0	0	0	0	0	0
事業収益	0	0	0	0	53,503	253,566	235,313	33,376	336,743	42,296	
その他特定行政サービス収入	0	0	0	91	2,115	30	432,158	2,851	181	103	
他会計補助金等	0	0	0	0	0	0	0	0	0	0	0
<b>行政サービス収入 合計</b>	<b>32,414</b>	<b>1,481,726</b>	<b>1,514,140</b>	<b>91</b>	<b>55,618</b>	<b>253,596</b>	<b>667,471</b>	<b>36,227</b>	<b>336,924</b>	<b>42,399</b>	
<b>(差引) 純行政コスト</b>	<b>6,900</b>	<b>7,085,218</b>	<b>7,092,118</b>	<b>△ 16</b>	<b>△ 4,149</b>	<b>△ 628</b>	<b>△ 34,966</b>	<b>△ 620</b>	<b>△ 2,615</b>	<b>622</b>	

性質別	その他関連団体・関連法人等										
	一部事務組合・広域連合			地方三公社		(株)マリーナ萩	萩公共サービス(株)	萩海運(有)	(有)アックアグリーン川上	(株)たまがわ	(有)アスクむつみ
	市町総合事務組合	後期高齢者医療広域連合	小計	萩市土地開発公社	G						
<b>経常行政コスト</b>											
人件費	3,755	6,140	9,895	4	16,161	15,728	249,145	14,842	71,891	22,100	
退職手当引当金繰入等	24,643	1	24,644	0	0	0	800	0	0	0	0
賞与引当金繰入額	88	360	448	0	0	0	0	0	0	0	0
物件費	630	43,255	43,885	0	13,262	2,683	198,681	15,540	44,227	10,079	
維持補修費	18	0	18	0	190	6	163,076	1,727	1,724	2,535	
減価償却費	83	9	92	0	1,884	4	1,171	290	1,334	3,258	
社会保障給付	0	0	0	0	0	0	0	0	0	0	0
補助金等	10,097	8,517,179	8,527,276	71	1,486	4,294	655	1,057	86	1,192	
他会計への支出額	0	0	0	0	0	0	0	0	0	0	0
他団体への公共資産整備補助金等	0	0	0	0	0	0	0	0	0	0	0
支払利息	0	0	0	0	0	0	9,005	0	0	0	27
回収不能見込計上額	0	0	0	0	17	0	0	0	0	0	0
その他行政コスト	0	0	0	0	18,469	230,253	9,972	2,151	215,047	3,830	
<b>行政コスト 合計</b>	<b>39,314</b>	<b>8,566,944</b>	<b>8,606,258</b>	<b>75</b>	<b>51,469</b>	<b>252,968</b>	<b>632,505</b>	<b>35,607</b>	<b>334,309</b>	<b>43,021</b>	
<b>経常収益</b>											
使用料・手数料	137	0	137	0	0	0	0	0	0	0	0
分担金・負担金・寄附金	32,277	1,481,726	1,514,003	0	0	0	0	0	0	0	0
保険料	0	0	0	0	0	0	0	0	0	0	0
事業収益	0	0	0	0	53,503	253,566	235,313	33,376	336,743	42,296	
その他特定行政サービス収入	0	0	0	91	2,115	30	432,158	2,851	181	103	
他会計補助金等	0	0	0	0	0	0	0	0	0	0	0
<b>行政サービス収入 合計</b>	<b>32,414</b>	<b>1,481,726</b>	<b>1,514,140</b>	<b>91</b>	<b>55,618</b>	<b>253,596</b>	<b>667,471</b>	<b>36,227</b>	<b>336,924</b>	<b>42,399</b>	
<b>(差引) 純行政コスト</b>	<b>6,900</b>	<b>7,085,218</b>	<b>7,092,118</b>	<b>△ 16</b>	<b>△ 4,149</b>	<b>△ 628</b>	<b>△ 34,966</b>	<b>△ 620</b>	<b>△ 2,615</b>	<b>622</b>	

(単位：千円)

第3セクター等							計 G+H+I J	相殺消去等 K	純計 F+J+K L
㈱旭開発	㈱グリーン ファーム旭	社団法人ふくえ 農業公社	㈱ハビネス ふくえ	㈱広域市町村型 CATV ネットワーク	一般社団法人 萩八景遊覧船	小計 I			
0	0	0	0	35,049	0	658,549	658,549	0	3,946,045
0	0	0	0	0	0	0	0	0	2,877,128
0	0	0	0	0	0	0	8,560,009	△ 731,197	28,175,987
0	0	0	0	0	0	0	3,638	0	5,821,425
116,903	34,322	48,626	27,948	0	29,438	721,599	721,599	△ 187,849	5,673,213
0	0	0	0	0	0	0	6,928	0	1,011,153
0	0	0	0	0	0	252,968	288,713	△ 197,026	4,132,610
0	0	70	0	0	0	9,102	9,102	0	1,188,133
0	0	0	0	0	0	17	17	0	162,924
0	0	0	0	0	0	0	13	0	9,261
<b>116,903</b>	<b>34,322</b>	<b>48,696</b>	<b>27,948</b>	<b>35,049</b>	<b>29,438</b>	<b>1,642,235</b>	<b>10,248,568</b>	<b>△ 1,116,072</b>	<b>52,997,879</b>
0	0	0	0	0	0	0	137	0	856,600
0	0	0	0	0	0	0	1,514,003	△ 731,197	6,737,713
0	0	0	0	0	0	0	0	0	2,685,959
114,158	30,006	41,300	18,516	35,450	32,934	1,227,161	1,227,161	△ 268,850	4,130,763
5,879	5,838	4,807	9,684	46	61	463,753	463,844	△ 116,025	533,113
0	0	0	0	0	0	0	0	0	0
<b>120,037</b>	<b>35,844</b>	<b>46,107</b>	<b>28,200</b>	<b>35,496</b>	<b>32,995</b>	<b>1,690,914</b>	<b>3,205,145</b>	<b>△ 1,116,072</b>	<b>14,944,148</b>
<b>△ 3,134</b>	<b>△ 1,522</b>	<b>2,589</b>	<b>△ 252</b>	<b>△ 447</b>	<b>△ 3,557</b>	<b>△ 48,679</b>	<b>7,043,423</b>	<b>0</b>	<b>38,053,731</b>

(単位：千円)

第3セクター等							計 G+H+I J	相殺消去等 K	純計 F+J+K L
㈱旭開発	㈱グリーン ファーム旭	社団法人ふくえ 農業公社	㈱ハビネス ふくえ	㈱広域市町村型 CATV ネットワーク	一般社団法人 萩八景遊覧船	小計 I			
30,302	14,076	2,881	6,744	12,678	5,494	462,042	471,941	0	7,916,661
0	0	0	150	0	0	950	25,594	0	707,993
0	0	0	0	0	0	0	448	0	458,368
23,330	892	40,661	5,820	3,451	19,689	378,315	422,200	△ 268,850	5,728,988
2,707	2,411	129	80	0	1,070	175,655	175,673	0	449,060
917	1,114	4,241	136	0	295	14,644	14,736	0	7,715,485
0	0	0	0	0	0	0	0	0	14,692,975
1,915	442	175	692	62	895	12,951	8,540,298	△ 116,025	12,598,026
0	0	0	0	0	0	0	0	△ 731,197	△ 3,482
0	0	0	0	0	0	0	0	0	603,128
0	0	70	0	0	0	9,102	9,102	0	1,188,133
0	0	0	0	0	0	17	17	0	162,924
57,732	15,387	539	14,326	18,858	1,995	588,559	588,559	0	779,620
<b>116,903</b>	<b>34,322</b>	<b>48,696</b>	<b>27,948</b>	<b>35,049</b>	<b>29,438</b>	<b>1,642,235</b>	<b>10,248,568</b>	<b>△ 1,116,072</b>	<b>52,997,879</b>
0	0	0	0	0	0	0	137	0	856,600
0	0	0	0	0	0	0	1,514,003	△ 731,197	6,737,713
0	0	0	0	0	0	0	0	0	2,685,959
114,158	30,006	41,300	18,516	35,450	32,934	1,227,161	1,227,161	△ 268,850	4,130,763
5,879	5,838	4,807	9,684	46	61	463,753	463,844	△ 116,025	533,113
0	0	0	0	0	0	0	0	0	0
<b>120,037</b>	<b>35,844</b>	<b>46,107</b>	<b>28,200</b>	<b>35,496</b>	<b>32,995</b>	<b>1,690,914</b>	<b>3,205,145</b>	<b>△ 1,116,072</b>	<b>14,944,148</b>
<b>△ 3,134</b>	<b>△ 1,522</b>	<b>2,589</b>	<b>△ 252</b>	<b>△ 447</b>	<b>△ 3,557</b>	<b>△ 48,679</b>	<b>7,043,423</b>	<b>0</b>	<b>38,053,731</b>

10 連結純資産変動計算書 明細表

〔平成21年度〕

	普通会計	公営企業会計									
		A	水道	病院	小計	国民健康保険 (事業勘定)	国民健康保険 (自診勘定)	後期高齢者 医療	老人保健	介護保険 (保険)	介護保険 (サービス)
				B							
期首純資産残高	134,161,004	2,706,518	353,176	3,059,694	1,122,022	384,977	908	3,177	214,843	△ 65,471	
純経常行政コスト	△ 26,253,379	△ 75	42,732	42,657	△ 2,278,407	△ 26,978	4,041	19,014	△ 2,423,579	△ 3,497	
一般財源	21,285,639	0	0	0	0	0	0	0	0	0	
地方税	5,905,152	0	0	0	0	0	0	0	0	0	
地方交付税	13,855,072	0	0	0	0	0	0	0	0	0	
その他行政コスト充当財源	1,525,415	0	0	0	0	0	0	0	0	0	
補助金等受入	7,064,885	342,817	11,244	354,061	1,982,977	498	0	3,011	2,149,756	0	
臨時損益	△ 525,253	△ 9,557	△ 2,993	△ 12,550	0	0	0	0	0	0	
災害復旧事業費	△ 482,481	0	0	0	0	0	0	0	0	0	
公共資産除売却損益	0	△ 9,557	△ 2,993	△ 12,550	0	0	0	0	0	0	
投資損失	0	0	0	0	0	0	0	0	0	0	
損失補償等引当金繰入金	△ 42,772	0	0	0	0	0	0	0	0	0	
収益事業純損失	0	0	0	0	0	0	0	0	0	0	
その他臨時損益	0	0	0	0	0	0	0	0	0	0	
出資の受入・新規設立	0	0	662	662	0	0	0	0	0	0	
資産評価替えによる変動額	15,617	0	0	0	0	0	0	0	0	0	
無償受贈資産受入	0	4,440	0	4,440	0	0	0	0	0	0	
その他	0	△ 21,947	△ 3,642	△ 25,589	0	0	0	0	0	0	
期末純資産残高	135,748,513	3,022,196	401,179	3,423,375	826,592	358,497	4,949	25,202	△ 58,980	△ 68,968	

(単位：千円)

地方公共団体											相殺消去等 E	合計 A+D+E F
公営事業会計												
その他特別会計										計 B+C D		
簡易水道	公共下水道	特定環境保全 公共下水道	農業 集落排水	漁業 集落排水	林業 集落排水	特定地域 生活排水	個別排水	駐車場	小計 C			
3,628,589	9,829,203	564,898	6,921,385	4,749,811	87,966	88,503	10,137	159,172	27,700,120	30,759,814	△ 4,691	164,916,127
△ 41,696	15,100	36,075	△ 16,256	△ 71,061	△ 1,521	△ 1,944	3,013	△ 11,890	△ 4,799,586	△ 4,756,929	0	△ 31,010,308
0	0	0	0	0	0	0	0	0	0	0	0	21,285,639
0	0	0	0	0	0	0	0	0	0	0	0	5,905,152
0	0	0	0	0	0	0	0	0	0	0	0	13,855,072
0	0	0	0	0	0	0	0	0	0	0	0	1,525,415
0	127,349	0	69,866	389,781	0	2,546	0	0	4,725,784	5,079,845	0	12,144,730
0	0	0	0	0	0	0	0	0	0	△ 12,550	0	△ 537,803
0	0	0	0	0	0	0	0	0	0	0	0	△ 482,481
0	0	0	0	0	0	0	0	0	0	△ 12,550	0	△ 12,550
0	0	0	0	0	0	0	0	0	0	0	0	0
0	0	0	0	0	0	0	0	0	0	0	0	△ 42,772
0	0	0	0	0	0	0	0	0	0	0	0	0
0	0	0	0	0	0	0	0	0	0	0	0	0
0	0	0	0	0	0	0	0	0	0	662	4,029	4,691
0	0	0	0	0	0	0	0	0	0	0	0	15,617
0	0	0	0	0	0	0	0	0	0	4,440	0	4,440
0	0	0	0	0	0	0	0	0	0	△ 25,589	0	△ 25,589
3,586,893	9,971,652	600,973	6,974,995	5,068,531	86,445	89,105	13,150	147,282	27,626,318	31,049,693	△ 662	166,797,544

	その他関連団体・関連法人等									
	一部事務組合・広域連合			地方三公社						
	市町総合 事務組合	後期高齢者 医療広域連合	小計	萩市土地 開発公社	㈱マリーナ萩	萩公共 サービス㈱	萩海運㈱	㈲アーク グリーンソ川上	㈱たまがわ	㈲アスク むつみ
G			H							
期首純資産残高	109,957	315,320	425,277	25,148	49,733	14,119	△ 282,436	5,516	36,843	20,479
純経常行政コスト	△ 6,900	△ 7,085,218	△ 7,092,118	16	4,149	628	34,966	620	2,615	△ 622
一般財源	2,897	3,548,298	3,551,195	0	0	0	0	0	0	0
地方税	0	0	0	0	0	0	0	0	0	0
地方交付税	0	0	0	0	0	0	0	0	0	0
その他行政コスト充当財源	2,897	3,548,298	3,551,195	0	0	0	0	0	0	0
補助金等受入	0	3,587,569	3,587,569	0	0	0	0	0	0	0
臨時損益	0	0	0	0	0	0	0	0	0	0
災害復旧事業費	0	0	0	0	0	0	0	0	0	0
公共資産除売却損益	0	0	0	0	0	0	0	0	0	0
投資損失	0	0	0	0	0	0	0	0	0	0
損失補償等引当金繰入金	0	0	0	0	0	0	0	0	0	0
収益事業純損失	0	0	0	0	0	0	0	0	0	0
その他臨時損益	0	0	0	0	0	0	0	0	0	0
出資の受入・新規設立	0	0	0	0	0	0	0	0	0	0
資産評価替えによる変動額	0	0	0	0	0	0	0	0	0	0
無償受贈資産受入	0	0	0	0	0	0	0	0	0	0
その他	1,279	28,665	29,944	0	0	0	0	0	0	0
期末純資産残高	107,233	394,634	501,867	25,164	53,882	14,747	△ 247,470	6,136	39,458	19,857



(単位：千円)

第3セクター等							計 G+H+I J	相殺消去等 K	純計 F+J+K L
(株)旭開発	㈱グリーン ファーム旭	社団法人心くえ 農業公社	㈱ハビネス 心くえ	㈱広域市町村型 CATV ネットワーク	一般社団法人 秋八景遊覧船	小計 I			
42,594	20,799	49,182	11,321	17,793	21,350	7,293	457,718	△ 251,080	165,122,765
3,134	1,522	△ 2,589	252	447	3,557	48,679	△ 7,043,423	0	△ 38,053,731
0	0	0	0	0	0	0	3,551,195	0	24,836,834
0	0	0	0	0	0	0	0	0	5,905,152
0	0	0	0	0	0	0	0	0	13,855,072
0	0	0	0	0	0	0	3,551,195	0	5,076,610
0	0	0	0	0	0	0	3,587,569	0	15,732,299
0	0	0	0	0	0	0	0	0	△ 537,803
0	0	0	0	0	0	0	0	0	△ 482,481
0	0	0	0	0	0	0	0	0	△ 12,550
0	0	0	0	0	0	0	0	0	0
0	0	0	0	0	0	0	0	0	△ 42,772
0	0	0	0	0	0	0	0	0	0
0	0	0	0	0	0	0	0	0	0
0	0	0	0	0	0	0	0	0	4,691
0	0	0	0	0	0	0	0	0	15,617
0	0	0	0	0	0	0	0	0	4,440
0	0	0	0	0	0	0	29,944	0	4,355
45,728	22,321	46,593	11,573	18,240	24,907	55,972	583,003	△ 251,080	167,129,467

11 連結資金収支計算書 明細表

〔平成21年度〕

	公営企業会計										
	普通会計 A	水道			病院			小計 B			
		水道	病院	小計	国民健康保険 (事業勘定)	国民健康保険 (直診勘定)	後期高齢者 医療	老人保健	介護保険 (保険)	介護保険 (サービス)	
<b>【経常的収支の部】</b>											
人件費	6,332,506	166,999	1,193,399	1,360,398	103,727	150,692	8,219	0	239,844	49,987	
物件費	3,375,451	121,400	910,052	1,031,452	153,233	256,905	6,979	259	290,884	7,682	
社会保障給付	3,585,969	0	0	0	5,247,542	0	750,601	4,980	5,103,883	0	
補助金等	2,036,258	6,696	0	6,696	2,109,780	0	0	0	0	236	
支払利息	671,877	67,553	76,742	144,295	0	2,840	0	0	0	0	
他会計への事務費等充当財源繰出支出	3,081,985	0	0	0	0	0	0	0	0	0	
その他支出	589,343	86,269	55,099	141,368	3,186	0	1,039	2,550	126,403	775	
支出 合計	19,673,389	448,917	2,235,292	2,684,209	7,617,468	410,437	766,838	7,789	5,761,014	58,680	
地方税	5,809,682	0	0	0	0	0	0	0	0	0	
地方交付税	13,855,072	0	0	0	0	0	0	0	0	0	
国県補助金等	5,329,969	0	14,294	14,294	1,982,977	30,512	0	3,011	2,149,756	0	
使用料・手数料	735,646	0	0	0	0	0	0	0	0	0	
分担金・負担金・寄附金	278,528	12,409	0	12,409	3,624,436	350,292	0	0	1,555,382	0	
保険料	0	0	0	0	1,233,036	0	532,891	0	855,100	0	
事業収入	0	513,310	1,917,706	2,431,016	0	0	0	0	0	50,258	
諸収入	100,047	20,611	14,508	35,119	30,940	2,532	0	26,803	56,743	0	
地方債発行額	914,726	0	0	0	0	0	0	0	0	0	
長期借入金借入額	0	0	0	0	0	0	0	0	0	0	
短期借入金借入額	0	0	0	0	0	0	0	0	0	0	
基金取崩額	285,300	0	0	0	0	0	0	0	0	0	
他会計補助金等	0	76,554	207,300	283,854	500,617	25,562	232,312	0	1,046,871	6,458	
その他収入	1,190,028	0	0	0	0	0	3,869	0	0	1,964	
収入 合計	28,498,998	622,884	2,153,808	2,776,692	7,372,006	408,898	769,072	29,814	5,663,852	58,680	
<b>経常的収支額</b>	<b>8,825,609</b>	<b>173,967</b>	<b>△ 81,484</b>	<b>92,483</b>	<b>△ 245,462</b>	<b>△ 1,539</b>	<b>2,234</b>	<b>22,025</b>	<b>△ 97,162</b>	<b>0</b>	
<b>【公共資産整備収支の部】</b>											
公共資産整備支出	4,724,975	452,933	144,213	597,146	0	2,426	0	0	0	0	
公共資産整備補助金等支出	603,128	0	0	0	0	0	0	0	0	0	
他会計への建設費充当財源繰出支出	120,261	0	0	0	0	0	0	0	0	0	
地方独立行政法人公共資産整備支出	0	0	0	0	0	0	0	0	0	0	
一部事務組合・広域連合公共資産整備支出	0	0	0	0	0	0	0	0	0	0	
地方三公社公共資産整備支出	0	0	0	0	0	0	0	0	0	0	
第3セクター等公共資産整備支出	0	0	0	0	0	0	0	0	0	0	
支出 合計	5,448,364	452,933	144,213	597,146	0	2,426	0	0	0	0	
国県補助金等	1,710,315	44,762	0	44,762	0	0	0	0	0	0	
地方債発行額	1,138,774	137,700	150,100	287,800	0	400	0	0	0	0	
長期借入金借入額	0	0	0	0	0	0	0	0	0	0	
短期借入金借入額	0	0	0	0	0	0	0	0	0	0	
基金取崩額	22,440	0	0	0	0	0	0	0	0	0	
他会計補助金等	0	26,501	662	27,163	0	0	0	0	0	0	
その他収入	23,995	0	0	0	0	0	0	0	0	0	
収入 合計	2,895,524	208,963	150,762	359,725	0	400	0	0	0	0	
<b>公共資産整備収支額</b>	<b>△ 2,552,840</b>	<b>△ 243,970</b>	<b>6,549</b>	<b>△ 237,421</b>	<b>0</b>	<b>△ 2,026</b>	<b>0</b>	<b>0</b>	<b>0</b>	<b>0</b>	
<b>【投資・財務的収支の部】</b>											
投資及び出資金	0	0	0	0	0	0	0	0	0	0	
貸付金	151,280	0	0	0	0	0	0	0	0	0	
基金積立額	915,787	0	0	0	0	0	0	0	0	0	
定額運用基金への繰出支出	5,508	0	0	0	0	0	0	0	0	0	
他会計への公債費充当財源繰出支出	1,662,566	0	0	0	0	0	0	0	0	0	
地方債償還額	4,449,920	104,584	196,078	300,662	0	24,942	0	0	0	0	
長期借入金返済額	0	0	0	0	0	0	0	0	0	0	
短期借入金返済額	0	0	0	0	0	0	0	0	0	0	
収益事業純支出	0	0	0	0	0	0	0	0	0	0	
その他支出	0	0	0	0	0	0	0	0	0	0	
支出 合計	7,185,061	104,584	196,078	300,662	0	24,942	0	0	0	0	
国県補助金等	24,601	0	0	0	0	0	0	0	0	0	
貸付金回収額	163,357	0	0	0	0	0	0	0	0	0	
基金取崩額	398,510	0	0	0	0	0	0	0	0	0	
地方債発行額	475,000	0	0	0	0	0	0	0	0	0	
長期借入金借入額	0	0	0	0	0	0	0	0	0	0	
短期借入金借入額	0	0	0	0	0	0	0	0	0	0	
公共資産等売却収入	21,759	0	0	0	0	0	0	0	0	0	
収益事業純収入	0	0	0	0	0	0	0	0	0	0	
その他収入	403,024	29,887	298,558	328,445	0	27,782	0	0	0	0	
収入 合計	1,486,251	29,887	298,558	328,445	0	27,782	0	0	0	0	
<b>投資・財務的収支額</b>	<b>△ 5,698,810</b>	<b>△ 74,697</b>	<b>102,480</b>	<b>27,783</b>	<b>0</b>	<b>2,840</b>	<b>0</b>	<b>0</b>	<b>0</b>	<b>0</b>	
当年度資金増減額	573,959	△ 144,700	27,545	△ 117,155	△ 245,462	△ 725	2,234	22,025	△ 97,162	0	
期首資金残高	4,031,498	361,704	528,969	890,673	878,100	725	13,798	2,499	302,666	0	
経費負担割合変更に伴う差額	0	0	0	0	0	0	0	0	0	0	
<b>期末資金残高</b>	<b>4,605,457</b>	<b>217,004</b>	<b>556,514</b>	<b>773,518</b>	<b>632,638</b>	<b>0</b>	<b>16,032</b>	<b>24,524</b>	<b>205,504</b>	<b>0</b>	

(単位：千円)

地方公共団体												相殺消去等 E	合計 A+D+E F
公営事業会計													
その他 特別会計等													
簡易水道	公共下水道	特定環境保全 公共下水道	農業 集落排水	漁業 集落排水	林業 集落排水	特定地域 生活排水	個別排水	駐車場	小計 C	計 B+C D			
32,635	94,707	6,265	36,138	36,439	0	4,450	0	0	763,103	2,123,501	0	8,456,007	
59,145	157,053	19,148	92,665	92,853	1,146	20,272	4,942	12,516	1,175,682	2,207,134	△ 41,210	5,541,375	
0	0	0	0	0	0	0	0	0	11,107,006	11,107,006	0	14,692,975	
7,762	23,610	491	11,829	1,931	11	395	0	36	2,156,081	2,162,777	△ 25,282	4,173,753	
40,337	200,530	8,073	76,101	31,651	233	1,966	1,129	0	362,860	507,155	0	1,179,032	
0	0	0	0	0	0	0	0	0	0	0	△ 1,992,316	1,089,669	
23,511	11,023	226	9,088	5,187	0	498	331	389	184,206	325,574	0	914,917	
163,390	486,923	34,203	225,821	168,061	1,390	27,581	6,402	12,941	15,748,938	18,433,147	△ 2,058,808	36,047,728	
0	0	0	0	0	0	0	0	0	0	0	0	5,809,682	
0	0	0	0	0	0	0	0	0	0	0	0	13,855,072	
0	8,154	0	23,025	11,949	0	0	0	0	4,209,384	4,223,678	0	9,553,647	
0	0	0	0	0	0	0	0	0	0	0	0	735,646	
0	0	1,595	0	0	0	0	0	10	5,531,715	5,544,124	0	5,822,652	
0	0	0	0	0	0	0	0	0	2,621,027	2,621,027	0	2,621,027	
157,907	357,012	24,705	76,901	71,209	540	7,086	2,634	12,754	761,006	3,192,022	△ 47,145	3,144,877	
0	0	0	0	0	0	0	0	0	117,018	152,137	△ 13,342	238,842	
0	109,580	0	3,907	5,993	0	0	0	0	119,480	119,480	0	1,034,206	
0	0	0	0	0	0	0	0	0	0	0	0	0	
0	0	0	0	0	0	0	0	0	0	0	0	285,300	
180	7,485	1,408	43,369	45,439	617	18,381	2,638	0	1,931,337	2,215,191	△ 1,955,607	259,584	
529	7,273	17	78	962	0	148	1	297	15,138	15,138	0	1,205,166	
158,616	489,504	27,725	147,280	135,552	1,157	25,615	5,283	13,051	15,306,105	18,082,797	△ 2,016,094	44,565,701	
<b>△ 4,774</b>	<b>2,581</b>	<b>△ 6,478</b>	<b>△ 78,541</b>	<b>△ 32,509</b>	<b>△ 233</b>	<b>△ 1,966</b>	<b>△ 1,119</b>	<b>110</b>	<b>△ 442,833</b>	<b>△ 350,350</b>	<b>42,714</b>	<b>8,517,973</b>	
0	0	0	0	0	0	0	0	0	0	0	0	0	
10,323	372,934	8,915	84,356	588,293	0	8,415	0	0	1,075,662	1,672,808	0	6,397,783	
0	0	0	0	0	0	0	0	0	0	0	0	603,128	
0	0	0	0	0	0	0	0	0	0	0	△ 120,261	0	
0	0	0	0	0	0	0	0	0	0	0	0	0	
0	0	0	0	0	0	0	0	0	0	0	0	0	
0	0	0	0	0	0	0	0	0	0	0	0	0	
10,323	372,934	8,915	84,356	588,293	0	8,415	0	0	1,075,662	1,672,808	△ 120,261	7,000,911	
0	119,195	0	46,841	377,832	0	2,546	0	0	546,414	591,176	0	2,301,491	
0	187,620	0	23,093	189,507	0	4,400	0	0	405,020	692,820	0	1,831,594	
0	0	0	0	0	0	0	0	0	0	0	0	0	
0	0	0	0	0	0	0	0	0	0	0	0	0	
0	80,954	9,468	12,970	12,445	0	676	0	0	116,513	143,676	△ 121,896	21,780	
0	13,458	0	5,003	9,304	0	793	0	0	28,558	28,558	0	52,553	
0	401,227	9,468	87,907	589,088	0	8,415	0	0	1,096,505	1,456,230	△ 121,896	4,229,858	
<b>△ 10,323</b>	<b>28,293</b>	<b>553</b>	<b>3,551</b>	<b>795</b>	<b>0</b>	<b>0</b>	<b>0</b>	<b>0</b>	<b>20,843</b>	<b>△ 216,578</b>	<b>△ 1,635</b>	<b>△ 2,771,053</b>	
0	0	0	0	0	0	0	0	0	0	0	0	0	
0	0	0	0	0	0	0	0	0	0	0	0	151,280	
0	0	0	0	0	0	0	0	0	0	0	0	915,787	
0	0	0	0	0	0	0	0	0	0	0	0	5,508	
0	0	0	0	0	0	0	0	0	0	0	△ 1,662,566	0	
143,457	732,229	54,390	326,747	101,680	1,508	1,932	5,858	0	1,392,743	1,693,405	0	6,143,325	
0	0	0	0	0	0	0	0	0	0	0	0	0	
0	0	0	0	0	0	0	0	0	0	0	0	0	
0	0	0	0	0	0	0	0	0	0	0	0	0	
143,457	732,229	54,390	326,747	101,680	1,508	1,932	5,858	0	1,392,743	1,693,405	△ 1,662,566	7,215,900	
0	0	0	0	0	0	0	0	0	0	0	0	24,601	
0	0	0	0	0	0	0	0	0	0	0	0	163,357	
0	0	0	0	0	0	0	0	0	0	0	0	398,510	
0	67,100	0	0	0	0	0	0	0	67,100	67,100	0	542,100	
0	0	0	0	0	0	0	0	0	0	0	0	0	
0	0	0	0	0	0	0	0	0	0	0	0	0	
0	0	0	0	0	0	0	0	0	0	0	0	21,759	
0	0	0	0	0	0	0	0	0	0	0	0	0	
158,038	668,173	60,868	402,848	133,331	1,741	3,898	6,977	0	1,463,656	1,792,101	△ 1,707,666	487,459	
158,038	735,273	60,868	402,848	133,331	1,741	3,898	6,977	0	1,530,756	1,859,201	△ 1,707,666	1,637,786	
<b>14,581</b>	<b>3,044</b>	<b>6,478</b>	<b>76,101</b>	<b>31,651</b>	<b>233</b>	<b>1,966</b>	<b>1,119</b>	<b>0</b>	<b>138,013</b>	<b>165,796</b>	<b>△ 45,100</b>	<b>△ 5,578,114</b>	
△ 516	33,918	553	1,111	△ 63	0	0	0	110	△ 283,977	△ 401,132	△ 4,021	168,806	
546	3,876	0	0	63	0	0	0	3,114	1,205,387	2,096,060	219,629	6,347,187	
0	0	0	0	0	0	0	0	0	0	0	0	0	
<b>30</b>	<b>37,794</b>	<b>553</b>	<b>1,111</b>	<b>0</b>	<b>0</b>	<b>0</b>	<b>0</b>	<b>3,224</b>	<b>921,410</b>	<b>1,694,928</b>	<b>215,608</b>	<b>6,515,993</b>	

	その他関連団体・関連法人等									
	一部事務組合・広域連合			地方三公社						
	市町総合事務組合	後期高齢者医療広域連合	小計	萩市土地開発公社	備マリーナ萩	萩公共サービス(備)	萩海運(備)	備アックアグリーン川上	備たまがわ	備アスクむつみ
G			H							
<b>【経常的収支の部】</b>										
人件費	28,409	6,502	34,911	3	16,161	15,728	252,853	14,842	71,891	22,100
物件費	630	43,255	43,885	71	10,454	△ 3,274	209,652	15,198	43,618	6,712
社会保障給付	0	0	0	0	0	0	0	0	0	0
補助金等	10,097	8,517,179	8,527,276	0	1,487	4,294	655	1,057	86	1,192
支払利息	0	0	0	0	0	0	9,005	0	0	27
他会計への事務費等充当財源繰出支出	0	0	0	0	0	0	0	0	0	0
その他支出	18	0	18	0	18,652	230,831	173,048	3,878	216,771	6,365
支出 合計	39,154	8,566,936	8,606,090	74	46,754	247,579	645,213	34,975	332,366	36,396
地方税	0	0	0	0	0	0	0	0	0	0
地方交付税	0	0	0	0	0	0	0	0	0	0
国県補助金等	0	3,441,368	3,441,368	0	0	0	0	0	0	0
使用料・手数料	137	0	137	0	0	0	0	0	0	0
分担金・負担金・寄附金	32,277	1,481,726	1,514,003	0	0	0	0	0	0	0
保険料	0	0	0	0	0	0	0	0	0	0
事業収入	0	0	0	0	53,126	248,629	236,434	34,093	333,282	42,199
諸収入	2,444	3,548,229	3,550,673	90	107	23	74	3	79	13
地方債発行額	0	0	0	0	0	0	0	0	0	0
長期借入金借入額	0	0	0	0	0	0	0	0	0	0
短期借入金借入額	0	0	0	0	0	0	0	0	0	0
基金取崩額	10,600	61,183	71,783	0	0	0	0	0	0	0
他会計補助金等	0	0	0	0	0	0	0	0	0	0
その他収入	△ 2,344	0	△ 2,344	0	2,007	7	432,084	2,849	102	90
収入 合計	43,114	8,532,506	8,575,620	90	55,240	248,659	668,592	36,945	333,463	42,302
<b>経常的収支額</b>	<b>3,960</b>	<b>△ 34,430</b>	<b>△ 30,470</b>	<b>16</b>	<b>8,486</b>	<b>1,080</b>	<b>23,379</b>	<b>1,970</b>	<b>1,097</b>	<b>5,906</b>
<b>【公共資産整備収支の部】</b>										
公共資産整備支出	0	804	804	0	771	0	△ 33	176	0	7,353
公共資産整備補助金等支出	0	0	0	0	0	0	0	0	0	0
他会計への建設費充当財源繰出支出	0	0	0	0	0	0	0	0	0	0
地方独立行政法人公共資産整備支出	0	0	0	0	0	0	0	0	0	0
一部事務組合・広域連合公共資産整備支出	0	0	0	0	0	0	0	0	0	0
地方三公社公共資産整備支出	0	0	0	0	0	0	0	0	0	0
第3セクター等公共資産整備支出	0	0	0	0	0	0	0	0	0	0
支出 合計	0	804	804	0	771	0	△ 33	176	0	7,353
国県補助金等	0	0	0	0	0	0	0	0	0	0
地方債発行額	0	0	0	0	0	0	0	0	0	0
長期借入金借入額	0	0	0	0	0	0	0	0	0	0
短期借入金借入額	0	0	0	0	0	0	0	0	0	0
基金取崩額	0	392	392	0	0	0	0	0	0	0
他会計補助金等	0	0	0	0	0	0	0	0	0	0
その他収入	0	0	0	0	0	0	0	0	0	0
収入 合計	0	392	392	0	0	0	0	0	0	0
<b>公共資産整備収支額</b>	<b>0</b>	<b>△ 412</b>	<b>△ 412</b>	<b>0</b>	<b>△ 771</b>	<b>0</b>	<b>33</b>	<b>△ 176</b>	<b>0</b>	<b>△ 7,353</b>
<b>【投資・財務的収支の部】</b>										
投資及び出資金	0	0	0	0	0	0	0	0	0	50
貸付金	1,792	0	1,792	0	0	0	0	0	0	0
基金積立額	9,885	197,609	207,494	0	0	0	0	0	0	0
定額運用基金への繰出支出	0	0	0	0	0	0	0	0	0	0
他会計への公債費充当財源繰出支出	0	0	0	0	0	0	0	0	0	0
地方債償還額	0	0	0	0	0	0	0	0	0	0
長期借入金返済額	0	0	0	0	0	0	0	0	0	1,200
短期借入金返済額	0	0	0	0	0	0	380,000	0	0	0
収益事業純支出	0	0	0	0	0	0	0	0	0	0
その他支出	0	0	0	0	0	0	0	0	0	0
支出 合計	11,677	197,609	209,286	0	0	0	380,000	0	0	1,250
国県補助金等	0	146,201	146,201	0	0	0	0	0	0	0
貸付金回収額	2,540	0	2,540	0	0	0	0	0	0	0
基金取崩額	1,792	0	1,792	0	0	0	0	0	0	0
地方債発行額	0	0	0	0	0	0	0	0	0	0
長期借入金借入額	0	0	0	0	0	0	0	0	0	0
短期借入金借入額	0	0	0	0	0	0	430,000	0	0	0
公共資産等売却収入	0	0	0	0	0	0	0	0	0	0
収益事業純収入	0	0	0	0	0	0	0	0	0	0
その他収入	3,024	68	3,092	0	0	0	0	0	0	0
収入 合計	7,356	146,269	153,625	0	0	0	430,000	0	0	0
<b>投資・財務的収支額</b>	<b>△ 4,321</b>	<b>△ 51,340</b>	<b>△ 55,661</b>	<b>0</b>	<b>0</b>	<b>0</b>	<b>50,000</b>	<b>0</b>	<b>0</b>	<b>△ 1,250</b>
当年度資金増減額	△ 361	△ 86,182	△ 86,543	16	7,715	1,080	73,412	1,794	1,097	△ 2,697
期首資金残高	3,999	253,938	257,937	25,148	40,557	37,037	8,831	8,225	43,576	12,867
経費負担割合変更に伴う差額	△ 6	4,832	4,826	0	0	0	0	0	0	0
<b>期末資金残高</b>	<b>3,632</b>	<b>172,588</b>	<b>176,220</b>	<b>25,164</b>	<b>48,272</b>	<b>38,117</b>	<b>82,243</b>	<b>10,019</b>	<b>44,673</b>	<b>10,170</b>

(単位：千円)

第3セクター等							合計 G+H+I J	相殺消去等 K	総計 F+J+K L
㈱旭開発	㈱グリーン ファーム旭	社団法人 ふくえ農業公社	㈱ハビネス ふくえ	㈱広域市町村型 CATV ネットワーク	一般社団法人 萩八景遊覧船	小計 I			
30,302	14,076	2,881	6,894	12,678	5,494	465,900	500,814	0	8,956,821
24,053	834	41,478	6,300	3,775	20,177	378,977	422,933	△ 261,370	5,702,938
0	0	0	0	0	0	0	0	0	14,692,975
1,915	442	175	692	62	895	12,952	8,540,228	△ 123,505	12,590,476
0	0	70	0	0	0	9,102	9,102	0	1,188,134
0	0	0	0	0	0	0	0	△ 731,197	358,472
60,439	18,553	668	14,256	18,858	3,065	765,384	765,402	0	1,680,319
116,709	33,905	45,272	28,142	35,373	29,631	1,632,315	10,238,479	△ 1,116,072	45,170,135
0	0	0	0	0	0	0	0	0	5,809,682
0	0	0	0	0	0	0	0	0	13,855,072
0	0	0	0	0	0	0	3,441,368	0	12,995,015
0	0	0	0	0	0	0	137	0	735,783
0	0	0	0	0	0	0	1,514,003	△ 731,197	6,605,458
0	0	0	0	0	0	0	0	0	2,621,027
115,748	28,793	43,672	18,921	36,231	33,480	1,224,608	1,224,608	△ 253,283	4,116,202
76	103	3	5	32	61	579	3,551,342	0	3,790,184
0	0	0	0	0	0	0	0	0	1,034,206
0	0	0	0	0	0	0	0	0	0
0	0	0	0	0	0	0	0	0	0
0	0	0	0	0	0	0	71,783	0	357,083
0	0	0	0	0	0	0	0	0	259,584
5,803	5,735	4,804	9,679	14	0	463,174	460,830	△ 123,505	1,542,491
121,627	34,631	48,479	28,605	36,277	33,541	1,688,361	10,264,071	△ 1,107,985	53,721,787
<b>4,918</b>	<b>726</b>	<b>3,207</b>	<b>463</b>	<b>904</b>	<b>3,910</b>	<b>56,046</b>	<b>25,592</b>	<b>8,087</b>	<b>8,551,652</b>
							0		
△ 33	800	0	0	0	3,509	12,543	13,347	0	6,411,130
0	0	0	0	0	0	0	0	0	603,128
0	0	0	0	0	0	0	0	0	0
0	0	0	0	0	0	0	0	0	0
0	0	0	0	0	0	0	0	0	0
0	0	0	0	0	0	0	0	0	0
△ 33	800	0	0	0	3,509	12,543	13,347	0	7,014,258
0	0	0	0	0	0	0	0	0	2,301,491
0	0	0	0	0	0	0	0	0	1,831,594
0	0	0	0	0	0	0	0	0	0
0	0	0	0	0	0	0	0	0	0
0	0	0	0	0	0	0	392	0	22,832
0	0	0	0	0	0	0	0	0	21,780
0	0	0	0	0	0	0	0	0	52,553
0	0	0	0	0	0	0	392	0	4,230,250
<b>33</b>	<b>△ 800</b>	<b>0</b>	<b>0</b>	<b>0</b>	<b>△ 3,509</b>	<b>△ 12,543</b>	<b>△ 12,955</b>	<b>0</b>	<b>△ 2,784,008</b>
							0		
0	0	0	0	0	0	50	50	0	50
0	0	0	0	0	0	0	1,792	△ 40,000	113,072
0	0	0	0	0	0	0	207,494	0	1,123,281
0	0	0	0	0	0	0	0	0	5,508
0	0	0	0	0	0	0	0	0	0
0	0	0	0	0	0	0	0	0	6,143,325
0	0	1,327	0	0	0	2,527	2,527	0	2,527
0	0	0	0	0	0	380,000	380,000	△ 40,000	340,000
0	0	0	0	0	0	0	0	0	0
0	0	0	0	0	0	0	0	0	0
0	0	1,327	0	0	0	382,577	591,863	△ 80,000	7,727,763
0	0	0	0	0	0	0	146,201	0	170,802
0	0	0	0	0	0	0	2,540	△ 40,000	125,897
0	0	0	0	0	0	0	1,792	0	400,302
0	0	0	0	0	0	0	0	0	542,100
0	0	0	0	0	0	0	0	0	0
0	0	0	0	0	0	430,000	430,000	△ 40,000	390,000
0	0	0	0	0	0	0	0	0	21,759
0	0	0	0	0	0	0	3,092	0	490,551
0	0	0	0	0	0	430,000	583,625	△ 80,000	2,141,411
<b>0</b>	<b>0</b>	<b>△ 1,327</b>	<b>0</b>	<b>0</b>	<b>0</b>	<b>47,423</b>	<b>△ 8,238</b>	<b>0</b>	<b>△ 5,586,352</b>
4,951	△ 74	1,880	463	904	401	90,926	4,399	8,087	181,292
46,769	17,432	2,430	12,265	18,934	22,152	271,075	554,160	23,769	6,925,116
0	0	0	0	0	0	0	4,826	0	4,826
<b>51,720</b>	<b>17,358</b>	<b>4,310</b>	<b>12,728</b>	<b>19,838</b>	<b>22,553</b>	<b>362,001</b>	<b>563,385</b>	<b>31,856</b>	<b>7,111,234</b>

## Ⅶ 萩市の財政状況

### 1 主な財政指標

萩市の普通会計における、過去5年間の主な財政指標等は下表のとおりです。

(単位：千円)

項 目	H17	H18	H19	H20	H21
住民基本台帳人口（年度末）	59,032 人	57,990 人	57,079 人	56,196 人	55,443 人
歳入総額	33,469,586	31,050,143	31,489,168	29,937,843	33,482,802
歳出総額	32,577,840	30,760,128	31,223,535	29,335,814	32,459,412
標準財政規模	19,518,942	19,038,503	18,915,108	19,395,456	19,891,810
積立金現在高	9,092,037	9,402,104	7,711,465	8,563,174	8,927,150
地方債現在高	47,517,248	45,925,961	43,831,171	40,945,616	39,024,196
債務負担行為額	1,788,755	2,770,650	1,476,761	1,953,834	2,390,317
財政力指数（3カ年平均）	0.334	0.354	0.370	0.371	0.361
実質収支比率	3.7%	0.6%	0.5%	0.7%	1.7%
経常収支比率	92.2%	91.4%	91.4%	93.6%	89.9%
実質公債費比率（3カ年平均）	17.3%	17.6%	15.6%	15.0%	14.0%

#### ※用語の説明

- 財政力指数：地方公共団体の財政力を示す指標として用いられます。1以上になると普通交付税の不交付団体になります。1以下の団体であっても、1に近い団体ほど財源に余裕があるといえることができます。算定式は下記のとおりです。

$$\text{財政力指数} = \frac{\text{基準財政収入額（標準的な状態において徴収が見込まれる税収入等）}}{\text{基準財政需要額（妥当かつ合理的な平均的水準で行政を行うための経費）}}$$

- 実質収支比率：標準財政規模と臨時財政対策債発行可能額の合計額に対する実質収支額の割合を示すものです。実質収支とは、歳入歳出差引額（形式収支）から、翌年度へ繰り越すべき財源を差し引いたものです。実質収支額が黒字の場合の比率は正数で、赤字の場合は負数で表されます。一般的にはおおむね3～5%が望ましいとされています。算定式は下記のとおりです。

$$\text{実質収支比率} = \frac{\text{実質収支額}}{\text{標準財政規模（臨時財政対策債発行可能額を含む）}} \times 100$$

- 経常収支比率：地方公共団体の財政構造の弾力性を示す指標として用いられます。一般的に、市にあっては80%程度が妥当とされています。比率が高いほど臨時的な支出や新たな行政サービスへの対応が困難になると考えられます。算定式は下記のとおりです。

$$\text{経常収支比率} = \frac{\text{経常経費充当一般財源（人件費、公債費等の義務的性格の経常経費）}}{\text{経常一般財源歳入額（地方税、地方交付税などの経常一般財源収入）}}$$

- 実質公債費比率：標準財政規模に対する実質的な公債費相当額の割合（公債費に公営企業債に対する繰出金などの公債費に準ずるものを含めたもの）を示すものです。地方債協議制度の下では、18%以上の団体は地方債の発行に際し、県知事の許可が必要となります。さらに、25%以上の団体は地方債の一部について発行が制限されることとなります。算定式は下記のとおりです。

$$\text{実質公債費比率} = \frac{(A+B) - (C+D)}{E-D}$$

A：地方債の元利償還金（繰上償還等を除く。）

B：地方債の元利償還金に準ずるもの（準元利償還金）

C：A又はBに充当される特定財源

※H19より都市計画税の一部が特定財源として充当可能になりました。

D：A・Bに係る基準財政需要額算入額

E：標準財政規模（臨時財政対策債発行可能額を含む）

## 2 他市との比較

平成21年度における主な財政指標等の、他市との比較は下表のとおりです。

(単位：千円)

項目	萩市	[近隣市]	[類似団体]	
		長門市	益田市	浜田市
住民基本台帳人口（年度末）	55,443人	39,363人	50,880人	59,476人
歳入総額	33,482,802	20,697,614	26,284,708	37,627,029
歳出総額	32,459,412	20,235,574	25,874,307	37,190,884
標準財政規模	19,891,810	13,061,561	14,457,960	19,799,899
積立金現在高	8,927,150	2,018,806	2,009,804	7,322,746
地方債現在高	39,024,196	27,416,730	35,341,328	48,650,603
債務負担行為額	2,390,317	1,409,107	4,401,955	4,795,982
財政力指数（3カ年平均）	0.361	0.393	0.445	0.467
実質収支比率	1.7%	2.6%	1.5%	2.0%
経常収支比率	89.9%	92.3%	95.0%	90.3%
実質公債費比率（3カ年平均）	14.0%	16.1%	18.2%	20.1%

※類似団体とは人口と産業構造の2要素により市町村を分類したものです。

### 3 健全化判断比率及び資金不足比率

#### (1) 健全化判断比率（4指標）

比率名	萩市の比率	早期健全化基準	財政再生基準
① 実質赤字比率	—	12.50%以上	20.00%以上
② 連結実質赤字比率	—	17.50%以上	40.00%以上
③ 実質公債費比率	14.0%	25.00%以上	35.00%以上
④ 将来負担比率	79.5%	350.00%以上	

※「—」は、赤字ではないことを示しています。

- ① 実質赤字比率とは、一般会計等（萩市では2つの特別会計を含んでいます。）の実質赤字額の標準財政規模に対する割合で、赤字である場合に比率として表されます。
- ② 連結実質赤字比率とは、全会計の実質赤字額（又は資金不足額）の標準財政規模に対する割合です。
- ③ 実質公債費比率とは、一般会計等が負担する地方債元利償還金及び準元利償還金から償還に充当された特定財源と基準財政需要額に算入された公債費を除いた額を標準財政規模から基準財政需要額に算入された公債費を除いた額で除して表す割合です。
- ④ 将来負担比率とは、一般会計等が将来負担すべき実質的な負債から償還に充当可能な基金、特定財源見込額及び地方債現在高に係る基準財政需要額算入見込額を除いた額を標準財政規模から基準財政需要額に算入された公債費を除いた額で除して表す割合です。

#### [早期健全化基準]

健全化判断比率のうちいずれかの数値が早期健全化基準数値以上の場合には、財政健全化計画の策定（議会の議決）、外部監査の義務付け、財政健全化計画の実施状況を毎年度議会に報告し、公表を行うなど自主的かつ計画的にその財政の健全化を図るべき基準です。

#### [財政再生基準]

健全化判断比率のうちいずれかの数値（将来負担比率を除く）が財政再生基準数値以上の場合には、財政再生計画の策定（議会の議決）、外部監査の義務付け、地方債発行の制限、財政運営が計画に適合しないと認められる場合等においては予算の変更等が総務大臣から勧告されるなど国等の関与の基で確実に再生を図るべき基準です。

#### (2) 資金不足比率

公営企業である簡易水道、各種下水道、水道、病院の各事業会計の決算における資金不足額を事業規模に対する割合で表す比率ですが、各会計とも資金不足額が無いため、比率の表示はありません。



## 4 平成21年度の主な事業等

### (1) 貸借対照表の公共資産に計上された主な事業

(単位：千円)

事業名	事業費	補助金	地方債	一般財源等
大島漁港特定漁港漁場整備事業	593,474	500,470	93,000	4
農村情報基盤整備事業	364,049	113,650	237,800	12,599
新図書館整備事業	233,417	10,054	208,600	14,763
萩東中学校屋内運動場耐震補強事業	216,888	151,335	62,200	3,353
はしご付き消防自動車整備事業	179,549			179,549
見島診療所整備事業	169,513	26,510	140,474	2,529
笹尾新茶屋線道路整備事業	160,700	80,000	76,600	4,100
大島小中学校整備事業	157,661	72,679	18,700	66,282

### (2) 他団体及び民間への支出金により形成された資産に計上された主な事業

(単位：千円)

事業名	事業費	補助金	地方債	一般財源等
水稻育苗施設整備事業	83,310			83,310
重要伝統的建造物群保存地区保存修理事業	40,617	29,248		11,369
見島テレビ中継局デジタル化支援事業	38,673	38,600		73
需要に応える園芸産地構造改革推進事業	30,864	15,432		15,432
須佐ライスセンター整備事業	24,750			24,750
障害者支援施設整備事業	24,200			24,200
浄化槽設置整備事業	22,504	13,336		9,168
地域水田農業再構築推進事業	22,105	1,936		20,169

### (3) 行政コスト計算書に計上された主な経費・主な収入

(単位：千円)

性質別	目的別	金額	
経費	物件費	ごみ・し尿処理に関する経費	658,668
		学校教育に関する経費	482,784
		社会教育に関する経費	357,382
		保健・医療に関する経費	311,470
		観光振興に関する経費	174,480
		消防・防災に関する経費	134,651
	社会保障給付	子育て支援に関する経費	1,269,892
		障害者福祉に関する経費	1,190,355
		生活保護に関する経費	909,980
	補助金等	保健・医療に関する経費	702,387
農業振興に関する経費		450,200	
商工振興に関する経費		312,888	
収入	使用料・手数料	医療に関する収入	183,821
		公営住宅の使用料	169,793
		保育に関する収入	154,199
	分担金・負担金・寄附金	保育に関する収入	84,865
		消防に関する収入	82,006
		老人福祉に関する収入	38,641
		ごみ・し尿処理に関する収入	13,025

## Ⅷ 新地方公会計制度へ向けた流れ

### 1 国の動向

平成 12 年 3 月 「地方公共団体の総合的な財政分析に関する調査研究会報告書」をまとめる。

平成 17 年 12 月 「行政改革の重要方針」を定める。

資産・債務改革に関する基本方針が示され、地方公共団体においても資産・債務の実態把握、管理体制の総点検、改革の方向性と具体的施策の明確化を推進するよう要請される。

平成 18 年 5 月 「新地方公会計制度研究会報告書」を公表する。

地方の新しい公会計の整備を促進するための2つのモデル（基準モデル・総務省方式改訂モデル）が提案される。

平成 18 年 6 月 「簡素で効率的な政府を実現するための行政改革の推進に関する法律」を施行する。

資産・債務改革における地方公共団体の取り組みについて示される。

平成 18 年 8 月 「地方公共団体における行政改革の更なる推進のための指針」を策定する。

「簡素で効率的な政府を実現するための行政改革の推進に関する法律」（H18.6）等を踏まえ、人口3万人以上の都市においては、地方公共団体単体と関連団体等も含む連結ベースでの「貸借対照表」、「行政コスト計算書」、「純資産変動計算書」、「資金収支計算書」の4表を、平成21年度（平成20年度決算）を目途に作成・公表するよう示される。

平成 19 年 10 月 「新地方公会計制度実務研究会報告書」をまとめる。

「基準モデル・総務省方式改訂モデル」に基づく財務書類作成要領が示される。また、「公会計の整備推進について」（総務省通知）により、再度、地方公共団体における公会計整備の推進、資産・債務に関する情報開示と適正な管理の推進が要請される。

平成 20 年 6 月 「地方公会計の整備促進に関するワーキンググループ」が発足する。

地方公共団体における財務諸表の整備が円滑に進むように、作成上の課題等の解決方策の検討や詳細な作成手順等の検討が行われる。

平成 21 年 4 月 「地方公会計の整備促進に関するワーキンググループ」により、「新地方公会計モデルにおける連結財務書類作成実務手引」がまとめられる。

地方公共団体において連結財務書類の整備が円滑に進むように、実務にあたっての留意点にも触れながら、より具体的な解説書として取りまとめられる。

### 2 萩市の動向

平成 12 年～平成 19 年 普通会計における「貸借対照表」を作成・公表する。（総務省方式）

「地方公共団体の総合的な財政分析に関する調査研究会報告書」を基準とし、財務書類の作成・公表を行う。（旧萩市は H12、H14、H15 に作成・公表。その他の町村は未作成。合併後は H17 に作成・公表。）

平成 20 年 3 月 普通会計における「貸借対照表」を作成・公表する。（総務省方式改訂モデル）

「新地方公会計制度実務研究会報告書」で示された「総務省方式改訂モデルに基づく財務書類作成要領」を基準とし、財務書類の作成・公表を行う。

平成 21 年 3 月 普通会計における財務書類4表「貸借対照表」、「行政コスト計算書」、「純資産変動計算書」、「資金収支計算書」を作成・公表する。（総務省方式改訂モデル）

平成 22 年 2 月 普通会計ベース及び連結ベースでの財務書類4表を作成・公表する。（総務省方式改訂モデル）

平成 21 年度  
萩市の財務諸表

平成 23 年 2 月 発行

萩市総務部財政課

TEL 0838-25-3131 (代表)

0838-25-3465 (直通)

E-mail : [zaisei@city.hagi.lg.jp](mailto:zaisei@city.hagi.lg.jp)