平成 20 年度

萩市の財務諸表

萩 市　財 政 課

もくじ

Ⅰ　財務諸表の作成にあたって

１　財務書類４表の整備について　・・・・・・・・・・・・・・・・・・　１
２　作成の目的　・・・・・・・・・・・・・・・・・・・・・・・・・・　１
３　作成の方法　・・・・・・・・・・・・・・・・・・・・・・・・・・　２

Ⅱ　普通会計財務書類４表

１　普通会計財務書類４表の概要　・・・・・・・・・・・・・・・・・・　３
２　貸借対照表　・・・・・・・・・・・・・・・・・・・・・・・・・・　５
３　行政コスト計算書　・・・・・・・・・・・・・・・・・・・・・・・　７
４　純資産変動計算書　・・・・・・・・・・・・・・・・・・・・・・・　８
５　資金収支計算書　・・・・・・・・・・・・・・・・・・・・・・・・　９
６　市民１人あたりの普通会計財務書類４表　・・・・・・・・・・・　10

Ⅲ　連結財務書類４表

１　連結財務書類４表の概要　・・・・・・・・・・・・・・・・・・・・　11
２　連結貸借対照表　・・・・・・・・・・・・・・・・・・・・・・・・　13
３　連結行政コスト計算書　・・・・・・・・・・・・・・・・・・・・・　15
４　連結純資産変動計算書　・・・・・・・・・・・・・・・・・・・・・　17
５　連結資金収支計算書　・・・・・・・・・・・・・・・・・・・・・・　19
６　市民１人あたりの連結財務書類４表　・・・・・・・・・・・・・・　21

Ⅳ　財務諸表の説明

１　貸借対照表について　・・・・・・・・・・・・・・・・・・・・・・　22
２　行政コスト計算書について　・・・・・・・・・・・・・・・・・・・　27
３　純資産変動計算書について　・・・・・・・・・・・・・・・・・・・　29
４　資金収支計算書について　・・・・・・・・・・・・・・・・・・・・　30
５　財務書類４表のつながりと企業会計との相違点　・・・・・・・・　31

Ⅴ　財務諸表の分析

１　貸借対照表の分析　・・・・・・・・・・・・・・・・・・・・・・・・　33
２　行政コスト計算書の分析　・・・・・・・・・・・・・・・・・・・・・　40
３　純資産変動計算書の分析　・・・・・・・・・・・・・・・・・・・・・　49
４　資金収支計算書の分析　・・・・・・・・・・・・・・・・・・・・・・　52

Ⅵ　附属明細表

１　有形固定資産明細表　・・・・・・・・・・・・・・・・・・・・・・・　55
２　基金等明細表　・・・・・・・・・・・・・・・・・・・・・・・・・・　57
３　債務負担行為明細表　・・・・・・・・・・・・・・・・・・・・・・・　58
４　長期延滞債権明細表　・・・・・・・・・・・・・・・・・・・・・・・　59
５　未収金明細表　・・・・・・・・・・・・・・・・・・・・・・・・・・　61
６　連結対象法人等明細表　・・・・・・・・・・・・・・・・・・・・・・　63
７　地方債明細表　・・・・・・・・・・・・・・・・・・・・・・・・・・　65
８　連結貸借対照表明細表　・・・・・・・・・・・・・・・・・・・・・・　67
９　連結行政コスト計算書明細表　・・・・・・・・・・・・・・・・・・・　71
１０　連結純資産変動計算書明細表　・・・・・・・・・・・・・・・・・・　75
１１　連結資金収支計算書明細表　・・・・・・・・・・・・・・・・・・・　79

Ⅶ　萩市の財政状況

１　主な財政指標　・・・・・・・・・・・・・・・・・・・・・・・・・・　83
２　他市との比較　・・・・・・・・・・・・・・・・・・・・・・・・・・　84
３　健全化判断比率及び資金不足比率　・・・・・・・・・・・・・・・・・　85
４　平成 20 年度の主な事業等　・・・・・・・・・・・・・・・・・・・・　86

Ⅷ　新地方公会計制度へ向けた流れ

１　国の動向　・・・・・・・・・・・・・・・・・・・・・・・・・・・・　87
２　萩市の動向　・・・・・・・・・・・・・・・・・・・・・・・・・・・　87

Ⅰ　財務諸表の作成にあたって

１　財務書類４表の整備について

平成 18 年６月に施行された「簡素で効率的な政府を実現するための行政改革の推進に関する法律」により、資産・債務の実態把握と管理体制の整備、そして資産・債務改革の推進が地方自治体に求められています。

このことを踏まえ、平成 18 年８月には総務省において「地方公共団体における行政改革の更なる推進のための指針」が策定されています。

その指針のなかで『人口３万人以上の都市は、普通会計ベース及び連結ベースの財務書類４表（貸借対照表、行政コスト計算書、純資産変動計算書、資金収支計算書）を平成 21 年度（平成 20 年度決算）までに整備すること』との方針が示されました。

この流れを受け萩市においては、平成 19 年度決算で普通会計ベースの財務書類４表の作成・公表を行い、平成 20 年度決算では、普通会計ベース及び連結ベースの財務書類４表を作成・公表することとなりました。

２　作成の目的

（1）情報開示による透明性の向上、説明責任の履行

住民サービスにかかるコストや、これまで形成してきた資産の情報を含めた財政状況を公表することにより、行政の透明性をより高めます。

平成 20 年度決算からは、第３セクター等も含めた連結ベースの財政状況等を明示することにより、現在の課題をわかりやすく説明します。

住民サービスにかかるコストと住民（受益者）負担を併せて明示することにより、コスト意識の向上を図ります。

（2）行政経営への活用

他団体（類似団体や近隣団体）との比較分析により自団体の特徴や課題を考察し、自治体経営の方向性を検討します。

財務諸表から得られる情報を活用し、財政運営の改革・改善を促進します。

（3）資産・債務の適切な管理

遊休資産を把握することにより、資産の売却・活用を促進します。

過去どれだけの投資を行い、どれだけの資産を形成してきたかを把握します。

債務（地方債・貸付金・未収金等）の適正な管理を行います。

債務（将来負担）に対する、今後必要な資金を把握します。

３　作成の方法

（１）基本的な考え方

総務省から示された、下記の報告書等を基準とし、昨年に引き続き「総務省方式改訂モデル」を採用して作成しました。

・「新地方公会計制度実務研究会報告書」（平成 19 年 10 月）
・「地方公共団体の総合的な財政分析に関する調査研究会報告書」（平成 12 年３月、平成 13 年３月）
・「地方公共団体財務書類作成にかかる基準モデル」及び「地方公共団体財務書類作成に係る総務省方式改訂モデル」に関するＱ＆Ａ（平成 20 年 10 月改訂）
・「地方公会計モデルにおける連結財務書類作成実務手引」（平成 21 年４月）

（２）作成対象

今年度は、体系的な決算統計が作成されている普通会計（一般会計・住宅新築資金等貸付事業特別会計・土地取得事業特別会計）と連結対象となる会計・団体・法人（特別会計、企業会計、一部事務組合・広域連合、地方三公社、第３セクター等）を対象としました。

連結対象となる会計・団体・法人等の詳細については、「連結対象法人等明細表」（63・64ページ）のとおりです。

（３）収入・支出などの認識方式

普通会計・特別会計における会計年度は、４月１日に始まり翌年の３月 31 日をもって終了しますが、その後出納整理期間（４月１日から５月 31 日）があり、その期間にもかなりの現金収支があるため、出納閉鎖日（５月 31 日）における収支を用いています。

企業会計は決算日の３月 31 日の収支を用いています。

地方三公社・第３セクター等はそれぞれの決算日の収支を用いています。

出納整理期間を持つ会計・団体と持たない会計・団体との、出納整理期間における取引については、調整を行っています。

原則として、すべての内部取引は相殺消去しています。

Ⅱ　普通会計財務書類４表

１　普通会計財務書類４表の概要

〈 貸借対照表 〉
～財産（資産）の状況とその財源～

（単位：千円）

借方		貸方	
［資産の部］		［負債の部］	
１　公共資産	170,722,312	１　固定負債	43,941,575
（１）有形固定資産	161,870,766	（１）地方債	36,562,652
（２）売却可能資産	8,851,546	（２）長期未払金	517,732
		（３）退職手当引当金	6,548,388
２　投資等	8,250,291	（４）損失補償等引当金	312,803
（１）投資及び出資金	1,202,634		
（２）貸付金	46,621	２　流動負債	5,097,653
（３）基金等	6,402,443	（１）翌年度償還予定地方債	4,382,964
（４）長期延滞債権	645,838	（２）短期借入金（翌年度充用金）	0
（５）回収不能見込額	△ 47,245	（３）未払金	0
		（４）翌年度支払予定退職手当	361,330
３　流動資産	4,227,629	（５）賞与引当金	353,359
（１）現金預金	4,031,498		
うち歳計現金	602,029	負債の部　計	49,039,228
（２）未収金	196,131		
		［純資産の部］	
		１　公共資産等整備国県補助金等	45,462,839
		２　公共資産等整備一般財源等	91,700,857
		３　その他一般財源	△ 14,176,146
		４　資産評価差額	11,173,454
		純資産の部　計	134,161,004
資産の部　計	183,200,232	負債・純資産の部　計	183,200,232

〈 行政コスト計算書 〉
～１年間の行政サービスに係る経費と財源～

（単位：千円）

［経常行政コスト］	
１　人にかかるコスト	5,850,710
（１）人件費	5,559,811
（２）退職手当引当金繰入等	△ 62,460
（３）賞与引当金繰入額	353,359
２　物にかかるコスト	9,033,702
（１）物件費	3,057,257
（２）維持補修費	96,811
（３）減価償却費	5,879,634
３　移転支出的なコスト	10,796,682
（１）社会保障給付	3,443,197
（２）補助金等	2,172,036
（３）他会計等への支出額	4,683,892
（４）他団体への公共資産整備補助金等	497,557
４　その他のコスト	894,579
（１）支払利息	738,527
（２）回収不能見込計上額	250,957
（３）その他行政コスト	△ 94,905
経常行政コスト　計	26,575,673
［経常収益］	
１　使用料・手数料	846,896
２　分担金・負担金・寄附金	295,910
経常収益　計	1,142,806
純経常行政コスト	25,432,867

〈 資金収支計算書 〉
～１年間の資金の収支～

（単位：千円）

期首歳計現金残高	265,633
経常的収支	7,739,438
公共資産整備収支	△ 1,253,318
投資・財務的収支	△ 6,149,724
期末歳計現金残高	602,029

〈 純資産変動計算書 〉
～１年間の純資産の増減～

（単位：千円）

期首純資産残高	132,751,212
純経常行政コスト	△ 25,432,867
一般財源	21,310,335
補助金等受入	5,330,901
その他	201,423
期末純資産残高	134,161,004

（１）貸借対照表について

貸借対照表とは、自治体が住民サービスを提供するために保有している財産（資産）と、その資産をどのような財源（負債・純資産）でまかなってきたかを総括的に対照表示した一覧表です。

「資産」には、住民サービス提供のためのもの（使う資産）と、税金の未収金や売却可能資産などの資金流入をもたらすもの（売れる資産、回収する資産）があります。

「負債」とは、将来、支払い義務の履行により自治体から資金流出をもたらすもので、「将来世代が負担する部分」という見方ができます。

「純資産」とは、資産と負債の差額で、主に補助金や一般財源があります。これは、「現在までの世代が負担した部分」という見方ができます。

（２）行政コスト計算書について

行政コスト計算書とは、４月１日から翌年の３月３１日までの１年間の行政活動のうち、行政が提供する資産形成以外のすべてのサービスに係る経費【経常行政コスト】と、その行政サービスの直接の対価として得られた財源【経常収益】を、目的別に対比させた財務書類です。これにより行政サービスの受益と負担の割合をみることができます。

（３）純資産変動計算書について

純資産変動計算書とは、貸借対照表の【純資産の部】を構成する「公共資産等整備国県補助金等」、「公共資産等整備一般財源等」、「その他一般財源等」、「資産評価差額」について、１年間でどのように変動したかを表している財務書類です。

貸借対照表の説明でも述べましたが、【純資産の部】は「現在までの世代が負担した部分」ですので、この財務書類により、１年間でそれが増えたのか減ったのかがわかります。

（４）資金収支計算書について

資金収支計算書とは、歳計現金（＝資金）の出入りの情報を性質の異なる３つの区分（活動）に分けて表示した財務書類です。３つの区分とは、「経常的収支の部」、「公共資産整備収支の部」及び「投資・財務的収支の部」です。

2　貸借対照表

平成20年度　萩市 貸借対照表
（平成21年3月31日現在）

（単位：千円）

借方				貸方			
[資産の部]				**[負債の部]**			
1　公共資産				1　固定負債			
(1) 有形固定資産				(1) 地方債		36,562,652	
①生活インフラ・国土保全	62,522,780			(2) 長期未払金			
②教育	36,101,546			①物件の購入等	0		
③福祉	5,713,685			②債務保証又は損失補償	0		
④環境衛生	7,330,802			③その他	517,732		
⑤産業振興	39,465,250			長期未払金 計		517,732	
⑥消防	1,977,830			(3) 退職手当引当金		6,548,388	
⑦総務	8,758,873			(4) 損失補償等引当金		312,803	
有形固定資産 計		161,870,766		固定負債 合計			43,941,575
(2) 売却可能資産		8,851,546					
公共資産 合計			170,722,312	2　流動負債			
				(1) 翌年度償還予定地方債		4,382,964	
2　投資等				(2) 短期借入金（翌年度繰上充用金）		0	
(1) 投資及び出資金				(3) 未払金		0	
①投資及び出資金	1,202,634			(4) 翌年度支払予定退職手当		361,330	
②投資損失引当金	0			(5) 賞与引当金		353,359	
投資及び出資金 計		1,202,634		流動負債 合計			5,097,653
(2) 貸付金		46,621					
(3) 基金等				**負債合計**			**49,039,228**
①職員退職手当基金	992,969						
②その他特定目的基金	4,140,736						
③土地開発基金	1,256,220						
④その他定額運用基金	12,518			**[純資産の部]**			
⑤退職手当組合積立金	0			1　公共資産等整備国県補助金等			45,462,839
基金等 計		6,402,443					
(4) 長期延滞債権		645,838		2　公共資産等整備一般財源等			91,700,857
(5) 回収不能見込額		△ 47,245					
投資等 合計			8,250,291	3　その他一般財源等			△ 14,176,146
				4　資産評価差額			11,173,454
3　流動資産							
(1) 現金預金				**純資産合計**			**134,161,004**
①財政調整基金	2,558,015						
②減債基金	871,454						
③歳計現金	602,029						
現金預金 計		4,031,498					
(2) 未収金							
①地方税	180,626						
②その他	22,734						
③回収不能見込額	△ 7,229						
未収金 計		196,131					
流動資産 合計			4,227,629				
資産合計			**183,200,232**	**負債・純資産 合計**			**183,200,232**

［ 注 記 ］

※１　他団体及び民間への支出金により形成された資産　（単位：千円）

項　　目	金　額
①生活インフラ・国土保全	3,831,264
②教育	3,996,604
③福祉	853,828
④環境衛生	1,280,134
⑤産業振興	9,802,684
⑥消防	48,331
⑦総務	1,167,359
資　産　計	20,980,204
上記支出金に充当された財源	
①国県補助金等	4,684,544
②地方債	8,040,391
③一般財源等	8,255,269
財　源　計	20,980,204

※２　債務負担行為に関する情報　（単位：千円）

項　　目	金　額
①物件の購入等	1,262,094
②債務保証又は損失補償	0
（うち共同発行地方債に係るもの	0 ）
③その他	174,008

※３　普通会計の将来負担に関する情報（貸借対照表に計上したものを含む）　（単位：千円）

項　　目	金　額	負債への計上額	注記への計上額
普通会計の将来負担額（A）	64,912,065	―	―
地方債の現在高	40,945,616	40,945,616	―
債務負担行為に基づく支出予定額	521,979	517,732	1,436,102
公営企業債等繰入見込額	15,584,777	―	0
組合等負担等見込額	0	―	0
退職手当負担見込額	7,546,890	6,909,718	―
設立法人の負債額等負担見込額	312,803	312,803	0
連結実質赤字額	0	―	―
組合等連結実質赤字額負担見込額	0	―	―
将来負担額への充当可能財源等（B）	51,545,331	―	―
充当可能基金	9,904,386	―	―
充当可能特定歳入	5,434,263	―	―
基準財政需要額算入見込額	36,206,682	―	―
（A-B）普通会計が将来負担すべき実質的な負債	13,366,734	―	―

※４　有形固定資産のうち、土地は35,464,148千円です。また、有形固定資産の減価償却累計額は108,830,972千円です。

※５　売却可能資産は、普通財産及び用途廃止することが予定されている行政財産です。

※６　売却可能資産の算定方法は、土地は固定資産税評価額の同一地目・一定地域ごとの平均単価を、建物は全国市有物件災害共済会の保険単価を基準としています。

※７　回収不能見込額は、「長期延滞債権」「未収金」の額に不納欠損率（５ヵ年平均）を乗じたものです。

※８　退職手当引当金は、「退職手当支給予定額に係る勤務期間が10年以上の職員の調整額の算定の基準」による調整額を用いて算定しています。

３　行政コスト計算書

平成20年度　萩市 行政コスト計算書

（平成20年4月1日から平成21年3月31日まで）

［経常行政コスト］

（単位：千円）

		総額	（構成比率）	生活インフラ国土保全	教育	福祉	環境衛生	産業振興	消防	総務	支払利息	回収不能見込計上額	その他行政コスト
１ 人にかかるコスト	（１）人件費	5,559,811	20.9%	387,955	884,167	898,933	439,252	615,419	634,529	1,699,556			0
	（２）退職手当引当金繰入等	△62,460	△ 0.2%	△4,358	△9,933	△10,099	△4,935	△6,914	△7,128	△19,093			0
	（３）賞与引当金繰入額	353,359	1.3%	24,657	56,194	57,133	27,917	39,113	40,328	108,017			0
	小　計	5,850,710	22.0%	408,254	930,428	945,967	462,234	647,618	667,729	1,788,480			0
２ 物にかかるコスト	（１）物件費	3,057,257	11.5%	101,663	650,706	199,348	978,277	227,320	119,385	780,558			0
	（２）維持補修費	96,811	0.4%	67,805	29,006	0	0	0	0	0			
	（３）減価償却費	5,879,634	22.1%	1,584,648	782,584	263,398	486,601	2,275,086	105,031	382,286			
	小　計	9,033,702	34.0%	1,754,116	1,462,296	462,746	1,464,878	2,502,406	224,416	1,162,844			0
３ 移転支出的なコスト	（１）社会保障給付	3,443,197	13.0%		30,251	3,412,193	753						
	（２）補助金等	2,172,036	8.2%	14,393	129,354	181,366	90,840	703,723	37,093	1,015,267			0
	（３）他会計等への支出額	4,683,892	17.6%	751,915	0	2,396,696	886,085	642,255	6,941	0			0
	（４）他団体への公共資産整備補助金等	497,557	1.9%	59,643	46,784	17,590	39,169	324,606	0	9,765			0
	小　計	10,796,682	40.7%	825,951	206,389	6,007,845	1,016,847	1,670,584	44,034	1,025,032			0
４ その他のコスト	（１）支払利息	738,527	2.8%								738,527		
	（２）回収不能見込計上額	250,957	0.9%									250,957	
	（３）その他行政コスト	△94,905	△ 0.4%					0					△94,905
	小　計	894,579	3.3%					0			738,527	250,957	△94,905
経常行政コスト　合計 a		**26,575,673**		**2,988,321**	**2,599,113**	**7,416,558**	**2,943,959**	**4,820,608**	**936,179**	**3,976,356**	**738,527**	**250,957**	**△94,905**
（構成比率）				11.3%	9.8%	27.9%	11.1%	18.1%	3.5%	15.0%	2.8%	0.9%	△ 0.4%

［経常収益］

（単位：千円）

	総額	（構成比率）	生活インフラ国土保全	教育	福祉	環境衛生	産業振興	消防	総務	支払利息	回収不能見込計上額	その他行政コスト	一般財源振替額
１ 使用料・手数料　b	846,896		70,777	46,197	159,045	307,326	16,856	429	70,824	0		0	175,442
２ 分担金・負担金・寄附金　c	295,910		3,381	4,209	127,194	35,904	3,579	70,604	32,909	0		0	18,130
経常収益合計（b＋c）d	**1,142,806**		**74,158**	**50,406**	**286,239**	**343,230**	**20,435**	**71,033**	**103,733**	**0**		**0**	**193,572**

［経常行政コストに対する経常収益の割合］

	総額	（構成比率）	生活インフラ国土保全	教育	福祉	環境衛生	産業振興	消防	総務	支払利息	回収不能見込計上額	その他行政コスト	一般財源振替額
d ／ a	**4.3%**		**2.5%**	**1.9%**	**3.9%**	**11.7%**	**0.4%**	**7.6%**	**2.6%**	**0.0%**		**0.0%**	

［純経常行政コスト］

（単位：千円）

	総額	（構成比率）	生活インフラ国土保全	教育	福祉	環境衛生	産業振興	消防	総務	支払利息	回収不能見込計上額	その他行政コスト	一般財源振替額
a － d	**25,432,867**		**2,914,163**	**2,548,707**	**7,130,319**	**2,600,729**	**4,800,173**	**865,146**	**3,872,623**	**738,527**	**250,957**	**△94,905**	**△193,572**

４　純資産変動計算書

平成20年度　萩市 純資産変動計算書

（平成20年4月1日から平成21年3月31日まで）

（単位：千円）

	純資産合計	公共資産等整備国県補助金等	公共資産等整備一般財源等	その他一般財源等	資産評価差額
期　首　純　資　産　残　高	**132,751,212**	**46,689,417**	**90,768,662**	**△15,674,759**	**10,967,892**
純経常行政コスト	△25,432,867	—	—	△25,432,867	—
一般財源	21,310,335	—	—	21,310,335	—
地方税	6,170,480	—	—	6,170,480	—
地方交付税	13,401,700	—	—	13,401,700	—
その他行政コスト充当財源	1,738,155	—	—	1,738,155	—
補助金等受入	5,330,901	819,573	—	4,511,328	—
臨時損益	△54,616	—	—	△54,616	—
災害復旧事業費	△12,174	—	—	△12,174	—
公共資産除売却損益	0	—	—	0	—
投資損失	0	—	—	0	—
損失補償等引当金繰入金	△42,442	—	—	△42,442	—
その他の臨時損益	0	—	—	0	—
科目振替	—	△2,046,151	932,195	1,164,433	△50,477
公共資産整備への財源投入	—	—	920,532	△920,532	—
公共資産処分による財源増	—	0	0	50,477	△50,477
貸付金・出資金等への財源投入	—	—	1,131,906	△1,131,906	—
貸付金・出資金等の回収等による財源増	—	0	△330,157	330,157	—
減価償却による財源増	—	△2,046,151	△3,833,483	5,879,634	—
地方債償還に伴う財源振替	—	—	3,043,397	△3,043,397	—
資産評価替えによる変動額	231,389	—	—	—	231,389
無償受贈資産受入	24,650	—	—	—	24,650
その他	0	—	0	0	—
期　末　純　資　産　残　高	**134,161,004**	**45,462,839**	**91,700,857**	**△14,176,146**	**11,173,454**

5　資金収支計算書

平成20年度　萩市 資金収支計算書

（平成20年4月1日から平成21年3月31日まで）

［ 経 常 的 収 支 の 部 ］　（単位：千円）

項目	金額
人件費	6,315,384
物件費	3,018,527
社会保障給付	3,443,197
補助金等	2,172,036
支払利息	738,527
他会計等への事務費等充当財源繰出支出	2,916,492
その他支出	108,985
支出合計	18,713,148
地方税	6,083,465
地方交付税	13,401,700
国県補助金等	4,324,807
使用料・手数料	718,821
分担金・負担金・寄附金	243,953
諸収入	145,902
地方債発行額	161,601
基金取崩額	138,918
その他収入	1,233,419
収入合計	26,452,586
経常的収支額	**7,739,438**

［ 公 共 資 産 整 備 収 支 の 部 ］　（単位：千円）

項目	金額
公共資産整備支出	2,649,174
公共資産整備補助金等支出	497,557
他会計等への建設費充当財源繰出支出	78,504
支出合計	3,225,235
国県補助金等	981,178
地方債発行額	957,699
基金取崩額	0
その他収入	33,040
収入合計	1,971,917
公共資産整備収支額	**△ 1,253,318**

［ 投 資 ・ 財 務 的 収 支 の 部 ］　（単位：千円）

項目	金額
投資及び出資金	5,800
貸付金	152,064
基金積立額	1,061,877
定額運用基金への繰出支出	4,248
他会計等への公債費充当財源繰出支出	1,693,587
地方債償還額	4,479,855
支出合計	7,397,431
国県補助金等	24,916
貸付金回収額	189,713
基金取崩額	72,316
地方債発行額	475,000
公共資産等売却収入	123,446
その他収入	362,316
収入合計	1,247,707
投資・財務的収支額	**△ 6,149,724**

［ 歳 入 歳 出 差 引 ］　（単位：千円）

項目	金額
当年度歳計現金増減額	336,396
期首歳計現金残高	265,633
期末歳計現金残高	**602,029**

［ 注 記 ］

※1　一時借入金に関する情報

① 資金収支計算書には一時借入金の増減は含まれていません。

② 平成20年度における一時借入金の借入限度額は4,000,000千円です。

③ 支払利息のうち、一時借入金利子は1,518千円です。平成20年度は、全額が資金繰りのために市の基金を一時繰り替えて運用した際の、利子相当分を元の基金に積み戻したものです。

※2　基礎的財政収支（プライマリーバランス）に関する情報

収入総額	29,672,210 千円
地方債発行額	△ 1,594,300 千円
財政調整基金等取崩額	△ 200,000 千円
支出総額	△ 29,335,814 千円
地方債元利償還額	5,216,864 千円
財政調整基金等積立額	62,564 千円
基礎的財政収支	3,821,524 千円

６　市民１人あたりの普通会計財務書類４表

〈 貸借対照表 〉
～財産（資産）の状況とその財源～

（単位：千円）

借方		貸方	
［資産の部］		［負債の部］	
１　公共資産	3,038	１　固定負債	782
（１）有形固定資産	2,880	（１）地方債	651
（２）売却可能資産	158	（２）長期未払金	9
		（３）退職手当引当金	116
２　投資等	147	（４）損失補償等引当金	6
（１）投資及び出資金	21		
（２）貸付金	1	２　流動負債	91
（３）基金等	114	（１）翌年度償還予定地方債	78
（４）長期延滞債権	12	（２）短期借入金（翌年度充用金）	0
（５）回収不能見込額	△ 1	（３）未払金	0
		（４）翌年度支払予定退職手当	7
３　流動資産	75	（５）賞与引当金	6
（１）現金預金	72		
うち歳計現金	11	負債の部　計	873
（２）未収金	3		
		［純資産の部］	
		１　公共資産等整備国県補助金等	809
		２　公共資産等整備一般財源等	1,632
		３　その他一般財源	△ 253
		４　資産評価差額	199
		純資産の部　計	2,387
資産の部　計	3,260	負債・純資産の部　計	3,260

〈 行政コスト計算書 〉
～１年間の行政サービスに係る経費と財源～

（単位：千円）

［経常行政コスト］	
１　人にかかるコスト	104
（１）人件費	99
（２）退職手当引当金繰入等	△ 1
（３）賞与引当金繰入額	6
２　物にかかるコスト	161
（１）物件費	54
（２）維持補修費	2
（３）減価償却費	105
３　移転支出的なコスト	192
（１）社会保障給付	61
（２）補助金等	39
（３）他会計等への支出額	83
（４）他団体への公共資産整備補助金等	9
４　その他のコスト	16
（１）支払利息	13
（２）回収不能見込計上額	5
（３）その他行政コスト	△ 2
経常行政コスト　計	473
［経常収益］	
１　使用料・手数料	15
２　分担金・負担金・寄附金	5
経常収益　計	20
純経常行政コスト	453

〈 資金収支計算書 〉
～１年間の資金の収支～

（単位：千円）

期首歳計現金残高	5
経常的収支	138
公共資産整備収支	△ 22
投資・財務的収支	△ 110
期末歳計現金残高	11

〈 純資産変動計算書 〉
～１年間の純資産の増減～

（単位：千円）

期首純資産残高	2,362
純経常行政コスト	△ 453
一般財源	379
補助金等受入	95
その他	4
期末純資産残高	2,387

Ⅲ　連結財務書類４表

１　連結財務書類４表の概要

〈 連結貸借対照表 〉
～財産（資産）の状況とその財源～

（単位：千円）

借方		貸方	
［資産の部］		［負債の部］	
１　公共資産	223,668,107	１　固定負債	67,369,369
（１）有形固定資産	214,656,673	（１）地方債（地方公共団体）	58,749,764
（２）無形固定資産	159,888	（２）地方債（関係団体）	4,000
（３）売却可能資産	8,851,546	（３）長期未払金	517,732
		（４）引当金	8,088,048
２　投資等	8,517,627	（５）その他	9,825
（１）投資及び出資金	947,158		
（２）貸付金	55,717	２　流動負債	7,625,166
（３）基金等	6,564,477	（１）翌年度償還予定地方債	6,077,695
（４）長期延滞債権	997,012	（２）短期借入金	340,000
（５）その他	36,424	（３）未払金	277,058
（６）回収不能見込額	△ 83,161	（４）翌年度支払予定退職手当	361,330
		（５）賞与引当金	468,745
３　流動資産	7,691,610	（６）その他	100,338
（１）資金	6,925,116		
（２）未収金	721,745	負債の部　計	74,994,535
（３）販売用不動産	0		
（４）その他	52,015	［純資産の部］	
（５）回収不能見込額	△ 7,266	純資産の部　計	165,122,765
４　繰延勘定	239,956		
資産の部　計	240,117,300	負債・純資産の部　計	240,117,300

〈 連結行政コスト計算書 〉
～１年間の行政サービスに係る経費と財源～

（単位：千円）

［経常行政コスト］	
１　人にかかるコスト	9,008,053
（１）人件費	7,916,441
（２）退職手当引当金繰入等	625,367
（３）賞与引当金繰入額	466,245
２　物にかかるコスト	13,364,640
（１）物件費	5,254,975
（２）維持補修費	371,176
（３）減価償却費	7,738,489
３　移転支出的なコスト	26,626,639
（１）社会保障給付	14,818,357
（２）補助金等	11,310,645
（３）他会計等への支出額	0
（４）他団体への公共資産整備補助金等	497,637
４　その他のコスト	2,559,014
（１）支払利息	1,292,753
（２）回収不能見込計上額	339,364
（３）その他行政コスト	926,897
経常行政コスト　計	51,558,346
［経常収益］	
１　使用料・手数料	847,022
２　分担金・負担金・寄附金	7,142,664
３　保険料	2,715,599
４　事業収益	4,142,281
５　その他特定行政サービス収入	427,221
経常収益　計	15,274,787
純経常行政コスト	36,283,559

〈 連結資金収支計算書 〉
～１年間の資金の収支～

（単位：千円）

期首歳計現金残高	6,483,238
経常的収支	7,934,139
公共資産整備収支	△ 1,343,098
投資・財務的収支	△ 6,149,360
経費負担割合変更に伴う差額	197
期末歳計現金残高	6,925,116

〈 連結純資産変動計算書 〉
～１年間の純資産の増減～

（単位：千円）

期首純資産残高	163,509,082
純経常行政コスト	△ 36,283,559
一般財源	24,372,561
補助金等受入	13,342,214
その他	182,467
期末純資産残高	165,122,765

（１）連結対象となる会計・団体・法人の範囲

ⅰ）地方公共団体

普通会計及びすべての特別会計・企業会計を連結対象とします。

ⅱ）地方独立行政法人

すべての地方独立行政法人が対象となりますが、萩市において対象団体はありません。

ⅲ）一部事務組合・広域連合

すべての一部事務組合・広域連合が連結対象となります。連結については、規約に基づく当該年度の経費負担割合に応じて比例連結することとなります。

ⅳ）地方三公社（土地開発公社、地方道路公社、地方住宅供給公社）

萩市においては、土地開発公社が対象となります。

ⅴ）第３セクター等

出資比率が 50%以上の第３セクター等について、地方公共団体の関与及び財政支援の下で、実質的に主導的な立場を確保しているといえるため連結対象としています。

連結対象となる会計・団体・法人の詳細については、「連結対象法人等明細表」（63・64ページ）のとおりです。

（２）新地方公会計モデルにおける連結の基準

連結対象となる会計・団体・法人（以下、「連結対象法人等」）においては、普通会計と公営企業会計の会計処理の相違のみならず、地方独立行政法人、地方三公社や公益法人にあっても営利企業等との相違を考慮し、企業会計原則に対して必要な修正を加え、各連結対象法人等の特性に応じた固有の会計基準が定められています。

新地方公会計モデルでは、このような各会計基準設定の趣旨や考え方を尊重し、資産・債務改革への対応の観点から普通会計の財務書類に揃えるために可能な限り調整を行うことを基本的な方針とし、各連結対象法人等の既存の法定決算書類を基礎として必要な読替（組替）及び重要な資産・債務等について所要の連結修正を行い、純計処理を行うこととします。

2　連結貸借対照表

平成20年度　萩市 連結貸借対照表
（平成21年3月31日現在）

（単位：千円）

借方				貸方			
[資産の部]				[負債の部]			
1　公共資産				1　固定負債			
(1) 有形固定資産				(1) 地方公共団体			
①生活インフラ・国土保全	82,306,284			①普通会計地方債	36,562,652		
②教育	36,101,546			②公営事業地方債	22,187,112		
③福祉	5,714,455			地方公共団体 計		58,749,764	
④環境衛生	22,626,216			(2) 関係団体			
⑤産業振興	57,169,151			①一部事務組合・広域連合地方債	0		
⑥消防	1,977,830			②地方三公社長期借入金	0		
⑦総務	8,761,191			③第３セクター等長期借入金	4,000		
⑧収益事業	0			関係団体 計		4,000	
⑨その他	0			(3) 長期未払金		517,732	
有形固定資産 計		214,656,673		(4) 引当金		8,088,048	
(2) 無形固定資産		159,888		（うち退職手当等引当金）		7,702,821	
(3) 売却可能資産		8,851,546		（うちその他の引当金）		385,227	
公共資産 合計			223,668,107	(5) その他		9,825	
				固定負債 合計			67,369,369
2　投資等							
(1) 投資及び出資金		947,158		2　流動負債			
(2) 貸付金		55,717		(1) 翌年度償還予定額			
(3) 基金等		6,564,477		①地方公共団体	6,076,368		
(4) 長期延滞債権		997,012		②関係団体	1,327		
(5) その他		36,424		翌年度償還予定額 計		6,077,695	
(6) 回収不能見込額		△ 83,161		(2) 短期借入金（翌年度繰上充用金を含む）		340,000	
投資等 合計			8,517,627	(3) 未払金		277,058	
				(4) 翌年度支払予定退職手当		361,330	
				(5) 賞与引当金		468,745	
3　流動資産				(6) その他		100,338	
(1) 資金		6,925,116		流動負債 合計			7,625,166
(2) 未収金		721,745					
(3) 販売用不動産		0		**負　債　合　計**			**74,994,535**
(4) その他		52,015					
(5) 回収不能見込額		△ 7,266					
流動資産 合計			7,691,610				
				純　資　産　合　計			**165,122,765**
4　繰延勘定			239,956				
資　産　合　計			**240,117,300**	**負債及び純資産 合計**			**240,117,300**

※　債務負担行為に関する情報			
	①物件の購入等	1,400,980	千円
	②債務保証又は損失補償	0	千円
	（うち共同発行地方債に係るもの	0	千円）
	③その他	259,308	千円

連結貸借対照表　内訳表

〔平成20年度〕

（単位：千円）

	地方公共団体						その他関連団体・関連法人					総　計
	普通会計	公営事業会計			相殺消去等	合　計	一部事務組合広域連合	地方三公社	第３セクター等	合　計	相殺消去等	
		公営企業会計	その他特別会計	小　計				萩市土地開発公社				
	A	B	C	B＋C D	E	A＋D＋E F	G	H	I	G＋H＋I J	K	F＋J＋K L
[資産の部]												
1. 公共資産												
(1) 有形固定資産												
①生活インフラ・国土保全	62,522,780	0	19,700,148	19,700,148	0	82,222,928	0	0	83,356	83,356	0	82,306,284
②教育	36,101,546	0	0	0	0	36,101,546	0	0	0	0	0	36,101,546
③福祉	5,713,685	0	0	0	0	5,713,685	770	0	0	770	0	5,714,455
④環境衛生	7,330,802	8,770,475	6,524,859	15,295,334	0	22,626,136	80	0	0	80	0	22,626,216
⑤産業振興	39,465,250	0	17,653,044	17,653,044	0	57,118,294	0	0	50,857	50,857	0	57,169,151
⑥消防	1,977,830	0	0	0	0	1,977,830	0	0	0	0	0	1,977,830
⑦総務	8,758,873	0	0	0	0	8,758,873	1,457	0	861	2,318	0	8,761,191
⑧収益事業	0	0	0	0	0	0	0	0	0	0	0	0
⑨その他	0	0	0	0	0	0	0	0	0	0	0	0
有形固定資産　計	161,870,766	8,770,475	43,878,051	52,648,526	0	214,519,292	2,307	0	135,074	137,381	0	214,656,673
(2) 無形固定資産	0	158,996	0	158,996	0	158,996	0	0	892	892	0	159,888
(3) 売却可能資産	8,851,546	0	0	0	0	8,851,546	0	0	0	0	0	8,851,546
公共資産　合計	170,722,312	8,929,471	43,878,051	52,807,522	0	223,529,834	2,307	0	135,966	138,273	0	223,668,107
2. 投資等												
(1) 投資及び出資金	1,202,634	0	0	0	△ 4,691	1,197,943	0	0	295	295	△ 251,080	947,158
(2) 貸付金	46,621	0	0	0	0	46,621	9,096	0	0	9,096	0	55,717
(3) 基金等	6,402,443	0	0	0	0	6,402,443	162,034	0	0	162,034	0	6,564,477
(4) 長期延滞債権	645,838	13,034	338,140	351,174	0	997,012	0	0	0	0	0	997,012
(5) その他	0	0	0	0	0	0	0	0	36,424	36,424	0	36,424
(6) 回収不能見込額	△ 47,245	△ 206	△ 35,710	△ 35,916	0	△ 83,161	0	0	0	0	0	△ 83,161
投資等　合計	8,250,291	12,828	302,430	315,258	△ 4,691	8,560,858	171,130	0	36,719	207,849	△ 251,080	8,517,627
3. 流動資産												
(1) 資金	4,031,498	890,673	1,205,387	2,096,060	219,629	6,347,187	257,937	25,148	271,075	554,160	23,769	6,925,116
(2) 未収金	203,360	622,590	109,183	731,773	△ 219,629	715,504	0	0	30,010	30,010	△ 23,769	721,745
(3) 販売用不動産	0	0	0	0	0	0	0	0	0	0	0	0
(4) その他	0	18,780	0	18,780	0	18,780	0	0	33,235	33,235	0	52,015
(5) 回収不能見込額	△ 7,229	0	△ 3	△ 3	0	△ 7,232	0	0	△ 34	△ 34	0	△ 7,266
流動資産　合計	4,227,629	1,532,043	1,314,567	2,846,610	0	7,074,239	257,937	25,148	334,286	617,371	0	7,691,610
4. 繰延勘定	0	231,749	0	231,749	0	231,749	0	0	8,207	8,207	0	239,956
資 産 合 計	**183,200,232**	**10,706,091**	**45,495,048**	**56,201,139**	**△ 4,691**	**239,396,680**	**431,374**	**25,148**	**515,178**	**971,700**	**△ 251,080**	**240,117,300**
[負債の部]												
1. 固定負債												
(1) 地方公共団体												
①普通会計地方債	36,562,652	0	0	0	0	36,562,652	0	0	0	0	0	36,562,652
②公営事業地方債	0	6,471,973	15,715,139	22,187,112	0	22,187,112	0	0	0	0	0	22,187,112
地方公共団体　計	36,562,652	6,471,973	15,715,139	22,187,112	0	58,749,764	0	0	0	0	0	58,749,764
(2) 関係団体												
①一部事務組合・広域連合地方債	0	0	0	0	0	0	0	0	0	0	0	0
②地方三公社長期借入金	0	0	0	0	0	0	0	0	0	0	0	0
③第３セクター等長期借入金	0	0	0	0	0	0	0	0	4,000	4,000	0	4,000
関係団体　計	0	0	0	0	0	0	0	0	4,000	4,000	0	4,000
(3) 長期未払金	517,732	0	0	0	0	517,732	0	0	0	0	0	517,732
(4) 引当金	6,861,191	570,619	637,172	1,207,791	0	8,068,982	5,640	0	13,426	19,066	0	8,088,048
(うち 退職手当等引当金)	6,548,388	498,619	637,172	1,135,791	0	7,684,179	5,640	0	13,002	18,642	0	7,702,821
(その他の引当金)	312,803	72,000	0	72,000	0	384,803	0	0	424	424	0	385,227
(5) その他	0	0	0	0	0	0	0	0	9,825	9,825	0	9,825
(うち 他会計借入金)	0	0	0	0	0	0	0	0	0	0	0	0
固定負債　合計	43,941,575	7,042,592	16,352,311	23,394,903	0	67,336,478	5,640	0	27,251	32,891	0	67,369,369
2. 流動負債												
(1) 翌年度償還予定額												
①地方公共団体	4,382,964	300,662	1,392,742	1,693,404	0	6,076,368	0	0	0	0	0	6,076,368
②関係団体	0	0	0	0	0	0	0	0	1,327	1,327	0	1,327
翌年度償還予定額　計	4,382,964	300,662	1,392,742	1,693,404	0	6,076,368	0	0	1,327	1,327	0	6,077,695
(2) 短期借入金（翌年度繰上充用金を含む）	0	0	0	0	0	0	0	0	340,000	340,000	0	340,000
(3) 未払金	0	191,963	981	192,944	0	192,944	0	0	84,114	84,114	0	277,058
(4) 翌年度支払予定退職手当	361,330	0	0	0	0	361,330	0	0	0	0	0	361,330
(5) 賞与引当金	353,359	64,260	48,169	112,429	0	465,788	457	0	2,500	2,957	0	468,745
(6) その他	0	46,920	725	47,645	0	47,645	0	0	52,693	52,693	0	100,338
(うち 他会計借入金翌年度償還予定額)	0	0	0	0	0	0	0	0	0	0	0	0
流動負債　合計	5,097,653	603,805	1,442,617	2,046,422	0	7,144,075	457	0	480,634	481,091	0	7,625,166
負 債 合 計	**49,039,228**	**7,646,397**	**17,794,928**	**25,441,325**	**0**	**74,480,553**	**6,097**	**0**	**507,885**	**513,982**	**0**	**74,994,535**
[純資産の部]												
純 資 産 合 計	**134,161,004**	**3,059,694**	**27,700,120**	**30,759,814**	**△ 4,691**	**164,916,127**	**425,277**	**25,148**	**7,293**	**457,718**	**△ 251,080**	**165,122,765**
負 債 及 び 純 資 産 合 計	**183,200,232**	**10,706,091**	**45,495,048**	**56,201,139**	**△ 4,691**	**239,396,680**	**431,374**	**25,148**	**515,178**	**971,700**	**△ 251,080**	**240,117,300**

３　連結行政コスト計算書

平成20年度　萩市 連結行政コスト計算書
（平成20年4月1日から平成21年3月31日まで）

［経常行政コスト］

（単位：千円）

		総額	（構成比率）	生活インフラ国土保全	教育	福祉	環境衛生	産業振興	消防	総務	支払利息	回収不能見込計上額	その他行政コスト
1 人にかかるコスト	（1）人件費	7,916,441	15.4%	696,261	884,167	1,268,504	1,841,638	871,720	634,818	1,719,323			10
	（2）退職手当引当金繰入等	625,367	1.2%	151,984	△9,933	284,578	148,963	47,077	△5,006	7,698			6
	（3）賞与引当金繰入額	466,245	0.9%	31,734	56,194	83,866	102,901	43,095	40,336	108,119			0
	小　計	9,008,053	17.5%	879,979	930,428	1,636,948	2,093,502	961,892	670,148	1,835,140			16
2 物にかかるコスト	（1）物件費	5,254,975	10.2%	554,110	650,706	481,400	2,327,282	513,383	119,385	608,707			2
	（2）維持補修費	371,176	0.7%	234,396	29,006	965	91,771	14,984	0	54			
	（3）減価償却費	7,738,489	15.0%	2,301,836	782,584	263,441	1,116,040	2,787,219	105,031	382,338			
	小　計	13,364,640	25.9%	3,090,342	1,462,296	745,806	3,535,093	3,315,586	224,416	991,099			2
3 移転支出的なコスト	（1）社会保障給付	14,818,357	28.7%		30,251	14,787,353	753						
	（2）補助金等	11,310,645	21.9%	30,280	129,354	9,403,930	97,151	588,557	39,050	1,022,320			3
	（3）他会計等への支出額	0	0.0%	0	0	0	0	0	0	0			0
	（4）他団体への公共資産整備補助金等	497,637	1.0%	59,643	46,784	17,670	39,169	324,606	0	9,765			0
	小　計	26,626,639	51.6%	89,923	206,389	24,208,953	137,073	913,163	39,050	1,032,085			3
4 その他のコスト	（1）支払利息	1,292,753	2.5%								1,292,753		
	（2）回収不能見込計上額	339,364	0.7%									339,364	
	（3）その他行政コスト	926,897	1.8%	29,480	0	410,393	45,521	324,617	0	211,791			△94,905
	小　計	2,559,014	5.0%	29,480	0	410,393	45,521	324,617	0	211,791	1,292,753	339,364	△94,905
経常行政コスト　合計 a		**51,558,346**		**4,089,724**	**2,599,113**	**27,002,100**	**5,811,189**	**5,515,258**	**933,614**	**4,070,115**	**1,292,753**	**339,364**	**△94,884**
（構成比率）				7.9%	5.0%	52.4%	11.3%	10.7%	1.8%	7.9%	2.5%	0.7%	△ 0.2%

［経常収益］

（単位：千円）

	総額	（構成比率）	生活インフラ国土保全	教育	福祉	環境衛生	産業振興	消防	総務	支払利息	回収不能見込計上額	その他行政コスト	一般財源振替額
1 使用料・手数料　b	847,022		70,777	46,197	159,045	307,326	16,856	429	70,950	0		0	175,442
2 分担金・負担金・寄附金　c	7,142,664		23,287	4,209	5,766,942	397,229	27,773	70,604	32,909	0		0	819,711
3 保険料　d	2,715,599				2,715,599								
4 事業収益　e	4,142,281		640,593	0	48,098	2,603,438	790,544	0	59,608			0	
5 その他特定行政サービス収入　f	427,221		353,645	0	102,045	50,517	△79,221	0	235			0	
経常収益合計（b＋c＋d＋e＋f）g	**15,274,787**		**1,088,302**	**50,406**	**8,791,729**	**3,358,510**	**755,952**	**71,033**	**163,702**	**0**		**0**	**995,153**

［経常行政コストに対する経常収益の割合］

	総額	（構成比率）	生活インフラ国土保全	教育	福祉	環境衛生	産業振興	消防	総務	支払利息	回収不能見込計上額	その他行政コスト	一般財源振替額
g ／ a	**29.6%**		**26.6%**	**1.9%**	**32.6%**	**57.8%**	**13.7%**	**7.6%**	**4.0%**	**0.0%**		**0.0%**	

［純経常行政コスト］

（単位：千円）

	総額	（構成比率）	生活インフラ国土保全	教育	福祉	環境衛生	産業振興	消防	総務	支払利息	回収不能見込計上額	その他行政コスト	一般財源振替額
a － g	**36,283,559**		**3,001,422**	**2,548,707**	**18,210,371**	**2,452,679**	**4,759,306**	**862,581**	**3,906,413**	**1,292,753**	**339,364**	**△94,884**	**△995,153**

連結行政コスト計算書　内訳表

〔平成20年度〕

（単位：千円）

目　的　別	地方公共団体						その他関連団体・関連法人				相殺消去等	総　計
	普通会計	公営事業会計			相殺消去等	合　計	一部事務組合 広域連合	地方三公社 萩市土地 開発公社	第３ セクター等	合　計		
		公営企業会計	その他 特別会計	小　計								
	A	B	C	D	E	A＋D＋E F	G	H	I	G+H+ I J	K	F＋J＋K L
経常行政コスト												
生活インフラ・国土保全	2,988,321	0	1,181,989	1,181,989	△ 763,541	3,406,769	0	0	682,955	682,955	0	4,089,724
教育	2,599,113	0	0	0	0	2,599,113	0	0	0	0	0	2,599,113
福祉	7,416,558	0	14,791,895	14,791,895	△ 1,805,086	20,403,367	7,203,589	0	0	7,203,589	△ 604,856	27,002,100
環境衛生	2,943,959	2,878,880	909,487	3,788,367	△ 923,359	5,808,967	2,222	0	0	2,222	0	5,811,189
産業振興	4,820,608	0	807,949	807,949	△ 643,851	4,984,706	0	0	722,104	722,104	△ 191,552	5,515,258
消防	936,179	0	0	0	△ 6,941	929,238	4,376	0	0	4,376	0	933,614
総務	3,976,356	0	0	0	0	3,976,356	34,893	75	235,370	270,338	△ 176,579	4,070,115
支払利息	738,527	155,654	390,216	545,870	0	1,284,397	0	0	8,356	8,356	0	1,292,753
回収不能見込計上額	250,957	30	88,343	88,373	0	339,330	0	0	34	34	0	339,364
その他行政コスト	△ 94,905	0	0	0	0	△ 94,905	21	0	0	21	0	△ 94,884
経常行政コスト　計	**26,575,673**	**3,034,564**	**18,169,879**	**21,204,443**	**△ 4,142,778**	**43,637,338**	**7,245,101**	**75**	**1,648,819**	**8,893,995**	**△ 972,987**	**51,558,346**
経常収益												
使用料・手数料	846,896	0	0	0	0	846,896	126	0	0	126	0	847,022
分担金・負担金・寄附金	295,910	121,359	6,066,840	6,188,199	△ 105,151	6,378,958	1,368,562	0	0	1,368,562	△ 604,856	7,142,664
保険料	0	0	2,715,599	2,715,599	0	2,715,599	0	0	0	0	0	2,715,599
事業収益	0	2,484,196	766,659	3,250,855	△ 50,400	3,200,455	0	0	1,180,176	1,180,176	△ 238,350	4,142,281
その他特定行政サービス収入	0	41,935	140,274	182,209	△ 13,342	168,867	0	151	387,984	388,135	△ 129,781	427,221
他会計補助金等	0	507,514	3,466,371	3,973,885	△ 3,973,885	0	0	0	0	0	0	0
経常収益　計	**1,142,806**	**3,155,004**	**13,155,743**	**16,310,747**	**△ 4,142,778**	**13,310,775**	**1,368,688**	**151**	**1,568,160**	**2,936,999**	**△ 972,987**	**15,274,787**
（差引）純行政コスト	**25,432,867**	**△ 120,440**	**5,014,136**	**4,893,696**	**0**	**30,326,563**	**5,876,413**	**△ 76**	**80,659**	**5,956,996**	**0**	**36,283,559**

（単位：千円）

性　質　別	地方公共団体						その他関連団体・関連法人				相殺消去等	総　計
	普通会計	公営事業会計			相殺消去等	合　計	一部事務組合 広域連合	地方三公社 萩市土地 開発公社	第３ セクター等	合　計		
		公営企業会計	その他 特別会計	小　計								
	A	B	C	D	E	A＋D＋E F	G	H	I	G+H+ I J	K	F＋J＋K L
経常行政コスト												
人件費	5,559,811	1,222,004	711,197	1,933,201	0	7,493,012	9,825	4	413,600	423,429	0	7,916,441
退職手当引当金繰入等	△ 62,460	17,337	637,172	654,509	0	592,049	32,676	0	642	33,318	0	625,367
賞与引当金繰入額	353,359	64,260	48,169	112,429	0	465,788	457	0	0	457	0	466,245
物件費	3,057,257	1,060,174	926,876	1,987,050	△ 39,545	5,004,762	35,624	71	452,868	488,563	△ 238,350	5,254,975
維持補修費	96,811	77,935	34,458	112,393	0	209,204	47	0	161,925	161,972	0	371,176
減価償却費	5,879,634	384,487	1,441,741	1,826,228	0	7,705,862	92	0	32,535	32,627	0	7,738,489
社会保障給付	3,443,197	0	11,375,160	11,375,160	0	14,818,357	0	0	0	0	0	14,818,357
補助金等	2,172,036	7,162	2,106,154	2,113,316	△ 24,197	4,261,155	7,166,300	0	12,971	7,179,271	△ 129,781	11,310,645
他会計への支出額	4,683,892	0	0	0	△ 4,079,036	604,856	0	0	0	0	△ 604,856	0
他団体への公共資産整備補助金等	497,557	0	0	0	0	497,557	80	0	0	80	0	497,637
支払利息	738,527	155,654	390,216	545,870	0	1,284,397	0	0	8,356	8,356	0	1,292,753
回収不能見込計上額	250,957	30	88,343	88,373	0	339,330	0	0	34	34	0	339,364
その他行政コスト	△ 94,905	45,521	410,393	455,914	0	361,009	0	0	565,888	565,888	0	926,897
経常行政コスト　計	**26,575,673**	**3,034,564**	**18,169,879**	**21,204,443**	**△ 4,142,778**	**43,637,338**	**7,245,101**	**75**	**1,648,819**	**8,893,995**	**△ 972,987**	**51,558,346**
経常収益												
使用料・手数料	846,896	0	0	0	0	846,896	126	0	0	126	0	847,022
分担金・負担金・寄附金	295,910	121,359	6,066,840	6,188,199	△ 105,151	6,378,958	1,368,562	0	0	1,368,562	△ 604,856	7,142,664
保険料	0	0	2,715,599	2,715,599	0	2,715,599	0	0	0	0	0	2,715,599
事業収益	0	2,484,196	766,659	3,250,855	△ 50,400	3,200,455	0	0	1,180,176	1,180,176	△ 238,350	4,142,281
その他特定行政サービス収入	0	41,935	140,274	182,209	△ 13,342	168,867	0	151	387,984	388,135	△ 129,781	427,221
他会計補助金等	0	507,514	3,466,371	3,973,885	△ 3,973,885	0	0	0	0	0	0	0
経常収益　計	**1,142,806**	**3,155,004**	**13,155,743**	**16,310,747**	**△ 4,142,778**	**13,310,775**	**1,368,688**	**151**	**1,568,160**	**2,936,999**	**△ 972,987**	**15,274,787**
（差引）純行政コスト	**25,432,867**	**△ 120,440**	**5,014,136**	**4,893,696**	**0**	**30,326,563**	**5,876,413**	**△ 76**	**80,659**	**5,956,996**	**0**	**36,283,559**

４　連結純資産変動計算書

平成20年度　萩市 連結純資産変動計算書

（平成20年4月1日から平成21年3月31日まで）

（単位：千円）

	純　資　産　合　計
期　首　純　資　産　残　高	163,509,082
純経常行政コスト	△ 36,283,559
一般財源	24,372,561
地方税	6,170,480
地方交付税	13,401,700
その他行政コスト充当財源	4,800,381
補助金等受入	13,342,214
臨時損益	△ 71,187
災害復旧事業費	△ 12,174
公共資産除売却損益	△ 16,471
投資損失	0
損失補償等引当金繰入金	△ 42,442
収益事業純損失	△ 100
その他の臨時損益	0
出資の受入・新規設立	13,389
資産評価替えによる変動額	231,389
無償受贈資産受入	31,589
その他	△ 22,713
期　末　純　資　産　残　高	165,122,765

連結純資産変動計算書　内訳表

〔平成20年度〕

（単位：千円）

	地方公共団体						その他関連団体・関連法人				相殺消去等	総　計
	普通会計	公営事業会計			相殺消去等	合　計	一部事務組合 広域連合	地方三公社	第３ セクター等	合　計		
		公営企業会計	その他 特別会計	小　計 B＋C		A＋D＋E		萩市土地 開発公社		G+H+Ｉ		E＋Ｉ＋J
	A	B	C	D	E	F	G	H	I	J	K	L
期首純資産残高	132,751,212	2,885,161	27,890,160	30,775,321	△ 13,389	163,513,144	133,894	25,072	88,052	247,018	△ 251,080	163,509,082
純経常行政コスト	△ 25,432,867	120,440	△ 5,014,136	△ 4,893,696	0	△ 30,326,563	△ 5,876,413	76	△ 80,659	△ 5,956,996	0	△ 36,283,559
一般財源	21,310,335	0	0	0	0	21,310,335	3,062,226	0	0	3,062,226	0	24,372,561
地方税	6,170,480	0	0	0	0	6,170,480	0	0	0	0	0	6,170,480
地方交付税	13,401,700	0	0	0	0	13,401,700	0	0	0	0	0	13,401,700
その他行政コスト 充当財源	1,738,155	0	0	0	0	1,738,155	3,062,226	0	0	3,062,226	0	4,800,381
補助金等受入	5,330,901	62,025	4,824,096	4,886,121	0	10,217,022	3,125,192	0	0	3,125,192	0	13,342,214
臨時損益	△ 54,616	△ 16,471	0	△ 16,471	0	△ 71,087	0	0	△ 100	△ 100	0	△ 71,187
災害復旧事業費	△ 12,174	0	0	0	0	△ 12,174	0	0	0	0	0	△ 12,174
公共資産除売却損益	0	△ 16,471	0	△ 16,471	0	△ 16,471	0	0	0	0	0	△ 16,471
投資損失	0	0	0	0	0	0	0	0	0	0	0	0
損失補償等引当金 繰入金	△ 42,442	0	0	0	0	△ 42,442	0	0	0	0	0	△ 42,442
収益事業純損失	0	0	0	0	0	0	0	0	△ 100	△ 100	0	△ 100
その他臨時損益	0	0	0	0	0	0	0	0	0	0	0	0
出資の受入・新規設立	0	4,691	0	4,691	8,698	13,389	0	0	0	0	0	13,389
資産評価替えによる 変動額	231,389	0	0	0	0	231,389	0	0	0	0	0	231,389
無償受贈資産受入	24,650	6,939	0	6,939	0	31,589	0	0	0	0	0	31,589
その他	0	△ 3,091	0	△ 3,091	0	△ 3,091	△ 19,622	0	0	△ 19,622	0	△ 22,713
期末純資産残高	**134,161,004**	**3,059,694**	**27,700,120**	**30,759,814**	**△ 4,691**	**164,916,127**	**425,277**	**25,148**	**7,293**	**457,718**	**△ 251,080**	**165,122,765**

5　連結資金収支計算書

平成20年度　萩市 連結資金収支計算書

（平成20年4月1日から平成21年3月31日まで）

［ 経 常 的 収 支 の 部 ］　（単位：千円）

項　目	金　額
人件費	8,947,366
物件費	5,177,880
社会保障給付	14,818,357
補助金等	11,310,645
支払利息	1,292,753
他会計への事務費等充当財源繰出支出	0
その他支出	1,400,252
支　出　合　計	42,947,253
地方税	6,083,465
地方交付税	13,401,700
国県補助金等	11,673,194
使用料・手数料	718,947
分担金・負担金・寄附金	7,047,599
保険料	2,659,599
事業収入	4,160,911
諸収入	3,329,357
地方債発行額	273,846
長期借入金借入額	0
短期借入金借入額	0
基金取崩額	27,932
他会計補助金等	0
その他収入	1,504,842
収　入　合　計	50,881,392
経　常　的　収　支　額	**7,934,139**

［ 公 共 資 産 整 備 収 支 の 部 ］　（単位：千円）

項　目	金　額
公共資産整備支出	3,948,993
公共資産整備補助金等支出	497,637
他会計への建設費充当財源繰出支出	0
地方独立行政法人公共資産整備支出	0
一部事務組合・広域連合公共資産整備支出	0
地方三公社公共資産整備支出	0
第３セクター等公共資産整備支出	0
支　出　合　計	4,446,630
国県補助金等	1,579,861
地方債発行額	1,454,454
長期借入金借入額	0
短期借入金借入額	0
基金取崩額	261
他会計補助金等	0
その他収入	68,956
収　入　合　計	3,103,532
公 共 資 産 整 備 収 支 額	**△ 1,343,098**

［ 投 資 ・ 財 務 的 収 支 の 部 ］　（単位：千円）

項　目	金　額
投資及び出資金	5,970
貸付金	113,821
基金積立額	1,060,418
定額運用基金への繰出支出	4,248
他会計への公債費充当財源繰出支出	0
地方債償還額	6,263,075
長期借入金返済額	2,488
短期借入金返済額	290,000
収益事業純支出	0
その他支出	0
支　出　合　計	7,740,020
国県補助金等	77,827
貸付金回収額	151,971
基金取崩額	0
地方債発行額	535,100
長期借入金借入額	0
短期借入金借入額	340,000
公共資産等売却収入	123,446
収益事業純収入	0
その他収入	362,316
収　入　合　計	1,590,660
投 資 ・ 財 務 的 収 支 額	**△ 6,149,360**

翌 年 度 繰 上 充 用 金 増 減 額	0
当 年 度 資 金 増 減 額	441,681
期 首 資 金 残 高	**6,483,238**
経費負担割合変更に伴う差額	197
期 末 資 金 残 高	**6,925,116**

連結資金収支計算書　内訳表

〔平成20年度〕

（単位：千円）

	地方公共団体						その他関連団体・関連法人				相殺消去等	総　計
	普通会計	公営事業会計			相殺消去等	合　計	一部事務組合 広域連合	地方三公社	第３ セクター等	合　計		
		公営企業会計	その他 特別会計	小　計				萩市土地 開発公社				
	A	B	C	B+C D	E	A+D+E F	G	H	I	G+H+I J	K	F+J+K L
[経常的収支の部]												
人件費	6,315,384	1,409,567	765,782	2,175,349	0	8,490,733	39,479	4	417,150	456,633	0	8,947,366
物件費	3,018,527	1,039,070	925,910	1,964,980	△ 39,546	4,943,961	35,624	71	436,574	472,269	△ 238,350	5,177,880
社会保障給付	3,443,197	0	11,375,160	11,375,160	0	14,818,357	0	0	0	0	0	14,818,357
補助金等	2,172,036	7,162	2,106,154	2,113,316	△ 24,197	4,261,155	7,166,300	0	12,971	7,179,271	△ 129,781	11,310,645
支払利息	738,527	155,654	390,216	545,870	0	1,284,397	0	0	8,356	8,356	0	1,292,753
他会計への事務費等充当財源繰出支出	2,916,492	0	0	0	△ 2,311,636	604,856	0	0	0	0	△ 604,856	0
その他支出	108,985	118,652	445,085	563,737	0	672,722	47	0	727,483	727,530	0	1,400,252
支出　合計	18,713,148	2,730,105	16,008,307	18,738,412	△ 2,375,379	35,076,181	7,241,450	75	1,602,534	8,844,059	△ 972,987	42,947,253
地方税	6,083,465	0	0	0	0	6,083,465	0	0	0	0	0	6,083,465
地方交付税	13,401,700	0	0	0	0	13,401,700	0	0	0	0	0	13,401,700
国県補助金等	4,324,807	9,103	4,267,083	4,276,186	0	8,600,993	3,072,201	0	0	3,072,201	0	11,673,194
使用料・手数料	718,821	0	0	0	0	718,821	126	0	0	126	0	718,947
分担金・負担金・寄附金	243,953	16,284	6,023,656	6,039,940	0	6,283,893	1,368,562	0	0	1,368,562	△ 604,856	7,047,599
保険料	0	0	2,659,599	2,659,599	0	2,659,599	0	0	0	0	0	2,659,599
事業収入	0	2,507,207	766,581	3,273,788	△ 52,269	3,221,519	0	0	1,184,047	1,184,047	△ 244,655	4,160,911
諸収入	145,902	41,935	96,520	138,455	△ 13,342	271,015	3,044,731	92	13,519	3,058,342	0	3,329,357
地方債発行額	161,601	0	112,245	112,245	0	273,846	0	0	0	0	0	273,846
長期借入金借入額	0	0	0	0	0	0	0	0	0	0	0	0
短期借入金借入額	0	0	0	0	0	0	0	0	0	0	0	0
基金取崩額	11,234	0	0	0	0	11,234	16,698	0	0	16,698	0	27,932
他会計補助金等	0	381,203	1,910,599	2,291,802	△ 2,291,802	0	0	0	0	0	0	0
その他収入	1,233,419	0	28,402	28,402	0	1,261,821	△ 1,722	59	374,465	372,802	△ 129,781	1,504,842
収入　合計	26,324,902	2,955,732	15,864,685	18,820,417	△ 2,357,413	42,787,906	7,500,596	151	1,572,031	9,072,778	△ 979,292	50,881,392
経常的収支額	**7,611,754**	**225,627**	**△ 143,622**	**82,005**	**17,966**	**7,711,725**	**259,146**	**76**	**△ 30,503**	**228,719**	**△ 6,305**	**7,934,139**
[公共資産整備収支の部]												
公共資産整備支出	2,649,174	193,694	1,100,889	1,294,583	0	3,943,757	80	0	5,156	5,236	0	3,948,993
公共資産整備補助金等支出	497,557	0	0	0	0	497,557	80	0	0	80	0	497,637
他会計への建設費充当財源繰出支出	78,504	0	0	0	△ 78,504	0	0	0	0	0	0	0
地方独立行政法人公共資産整備支出	0	0	0	0	0	0	0	0	0	0	0	0
一部事務組合・広域連合公共資産整備支出	0	0	0	0	0	0	0	0	0	0	0	0
地方三公社公共資産整備支出	0	0	0	0	0	0	0	0	0	0	0	0
第３セクター等公共資産整備支出	0	0	0	0	0	0	0	0	0	0	0	0
支出　合計	3,225,235	193,694	1,100,889	1,294,583	△ 78,504	4,441,314	160	0	5,156	5,316	0	4,446,630
国県補助金等	981,178	25,513	573,090	598,603	0	1,579,781	80	0	0	80	0	1,579,861
地方債発行額	957,699	81,000	415,755	496,755	0	1,454,454	0	0	0	0	0	1,454,454
長期借入金借入額	0	0	0	0	0	0	0	0	0	0	0	0
短期借入金借入額	0	0	0	0	0	0	0	0	0	0	0	0
基金取崩額	0	0	0	0	0	0	261	0	0	261	0	261
他会計補助金等	0	2,569	73,712	76,281	△ 76,281	0	0	0	0	0	0	0
その他収入	33,040	0	35,916	35,916	0	68,956	0	0	0	0	0	68,956
収入　合計	1,971,917	109,082	1,098,473	1,207,555	△ 76,281	3,103,191	341	0	0	341	0	3,103,532
公共資産整備収支額	**△ 1,253,318**	**△ 84,612**	**△ 2,416**	**△ 87,028**	**2,223**	**△ 1,338,123**	**181**	**0**	**△ 5,156**	**△ 4,975**	**0**	**△ 1,343,098**
[投資・財務的収支の部]												
投資及び出資金	5,800	0	0	0	0	5,800	0	0	170	170	0	5,970
貸付金	152,064	0	0	0	0	152,064	1,757	0	0	1,757	△ 40,000	113,821
基金積立額	999,313	0	0	0	0	999,313	61,105	0	0	61,105	0	1,060,418
定額運用基金への繰出支出	4,248	0	0	0	0	4,248	0	0	0	0	0	4,248
他会計への公債費充当財源繰出支出	1,693,587	0	0	0	△ 1,693,587	0	0	0	0	0	0	0
地方債償還額	4,479,855	369,975	1,413,245	1,783,220	0	6,263,075	0	0	0	0	0	6,263,075
長期借入金返済額	0	0	0	0	0	0	0	0	2,488	2,488	0	2,488
短期借入金返済額	0	0	0	0	0	0	0	0	330,000	330,000	△ 40,000	290,000
収益事業純支出	0	0	0	0	0	0	0	0	0	0	0	0
その他支出	0	0	0	0	0	0	0	0	0	0	0	0
支出　合計	7,334,867	369,975	1,413,245	1,783,220	△ 1,693,587	7,424,500	62,862	0	332,658	395,520	△ 80,000	7,740,020
国県補助金等	24,916	0	0	0	0	24,916	52,911	0	0	52,911	0	77,827
貸付金回収額	189,713	0	0	0	0	189,713	2,258	0	0	2,258	△ 40,000	151,971
基金取崩額	0	0	0	0	0	0	0	0	0	0	0	0
地方債発行額	475,000	0	60,100	60,100	0	535,100	0	0	0	0	0	535,100
長期借入金借入額	0	0	0	0	0	0	0	0	0	0	0	0
短期借入金借入額	0	0	0	0	0	0	0	0	380,000	380,000	△ 40,000	340,000
公共資産等売却収入	123,446	0	0	0	0	123,446	0	0	0	0	0	123,446
収益事業純収入	0	0	0	0	0	0	0	0	0	0	0	0
その他収入	362,316	211,447	1,482,060	1,693,507	△ 1,693,507	362,316	0	0	0	0	0	362,316
収入　合計	1,175,391	211,447	1,542,160	1,753,607	△ 1,693,507	1,235,491	55,169	0	380,000	435,169	△ 80,000	1,590,660
投資・財務的収支額	**△ 6,159,476**	**△ 158,528**	**128,915**	**△ 29,613**	**80**	**△ 6,189,009**	**△ 7,693**	**0**	**47,342**	**39,649**	**0**	**△ 6,149,360**
当年度資金増減額	198,960	△ 17,513	△ 17,123	△ 34,636	20,269	184,593	251,634	76	11,683	263,393	△ 6,305	441,681
期首資金残高	3,832,538	908,186	1,222,510	2,130,696	199,360	6,162,594	6,106	25,072	259,392	290,570	30,074	6,483,238
経費負担割合変更に伴う差額	0	0	0	0	0	0	197	0	0	197	0	197
期末資金残高	**4,031,498**	**890,673**	**1,205,387**	**2,096,060**	**219,629**	**6,347,187**	**257,937**	**25,148**	**271,075**	**554,160**	**23,769**	**6,925,116**

６　市民１人あたりの連結財務書類４表

〈 連結貸借対照表 〉
～財産（資産）の状況とその財源～

（単位：千円）

借方		貸方	
［資産の部］		［負債の部］	
１　公共資産	3,980	１　固定負債	1,199
（１）有形固定資産	3,820	（１）地方債（地方公共団体）	1,046
（２）無形固定資産	3	（２）地方債（関係団体）	0
（３）売却可能資産	157	（３）長期未払金	9
		（４）引当金	144
２　投資等	152	（５）その他	0
（１）投資及び出資金	17		
（２）貸付金	1	２　流動負債	136
（３）基金等	116	（１）翌年度償還予定地方債	108
（４）長期延滞債権	18	（２）短期借入金	6
（５）その他	1	（３）未払金	5
（６）回収不能見込額	△ 1	（４）翌年度支払予定退職手当	7
		（５）賞与引当金	8
３　流動資産	137	（６）その他	2
（１）資金	123		
（２）未収金	13	負債の部　計	1,335
（３）販売用不動産	0		
（４）その他	1	［純資産の部］	
（５）回収不能見込額	0	純資産の部　計	2,938
４　繰延勘定	4		
資産の部　計	4,273	負債・純資産の部　計	4,273

〈 連結行政コスト計算書 〉
～１年間の行政サービスに係る経費と財源～

（単位：千円）

［経常行政コスト］	
１　人にかかるコスト	160
（１）人件費	141
（２）退職手当引当金繰入等	11
（３）賞与引当金繰入額	8
２　物にかかるコスト	238
（１）物件費	93
（２）維持補修費	7
（３）減価償却費	138
３　移転支出的なコスト	474
（１）社会保障給付	264
（２）補助金等	201
（３）他会計等への支出額	0
（４）他団体への公共資産整備補助金等	9
４　その他のコスト	46
（１）支払利息	23
（２）回収不能見込計上額	6
（３）その他行政コスト	17
経常行政コスト　計	918
［経常収益］	
１　使用料・手数料	15
２　分担金・負担金・寄附金	127
３　保険料	48
４　事業収益	74
５　その他特定行政サービス収入	8
経常収益　計	272
純経常行政コスト	646

〈 連結資金収支計算書 〉
～１年間の資金の収支～

（単位：千円）

期首歳計現金残高	115
経常的収支	141
公共資産整備収支	△ 24
投資・財務的収支	△ 109
経費負担割合変更に伴う差額	0
期末歳計現金残高	123

〈 連結純資産変動計算書 〉
～１年間の純資産の増減～

（単位：千円）

期首純資産残高	2,910
純経常行政コスト	△ 646
一般財源	434
補助金等受入	237
その他	3
期末純資産残高	2,938

Ⅳ　財務諸表の説明

１　貸借対照表について

（１）資産の部

ｉ）公共資産

① 資産の評価基準

資産の評価方法は、資産形成とその財源の関係を明らかにするという目的から、原則として取得原価を用いています。

② 有形固定資産

有形固定資産とは、土地、建物、構築物、機械設備、備品など、長期間にわたって行政サービスを提供するために使用される資産です。

平成 20 年度末における有形固定資産の詳細は、「有形固定資産明細表」（55 ページ）のとおりです。

③ 有形固定資産の計上方法

「昭和 44 年度以降に取得した資産」ついては、決算統計における投資的経費を集計し、有形固定資産として計上しました。

「昭和 43 年度以前に取得した資産」と、「寄附・無償譲渡等により取得した資産」については、土地は固定資産税評価額の同一地目・一定地域ごとの平均単価を、建物は全国市有物件災害共済会の保険単価を用いて算定し、有形固定資産として計上しました。

なお、決算統計上の区分と貸借対照表上の科目との対応関係は下表のとおりです。

決算統計上の区分	貸借対照表上の科目
総務費、その他	総務
民生費	福祉
衛生費	環境衛生
農林水産業費、労働費、商工費	産業振興
土木費	生活インフラ・国土保全
消防費	消防
教育費	教育

④ 有形固定資産の減価償却について

減価償却の方法は残存価格「なし」の定額法とし、耐用年数は次ページの耐用年数表のとおりです。

⑤ 売却可能資産

普通財産及び用途廃止することが予定されている行政財産を対象としています。

算定方法については、土地は固定資産税評価額の同一地目・一定地域ごとの平均単価を、建物は全国市有物件災害共済会の保険単価を用いて算定しています。

耐 用 年 数 表

決算統計上の区分	耐用年数	決算統計上の区分	耐用年数
総務費		土木費	
庁舎等	50	道路	48
その他	25	橋りょう	60
民生費		河川	49
保育所	30	砂防	50
その他	25	海岸保全	30
衛生費	25	港湾	49
労働費	25	都市計画	
農林水産業費		街路	48
造林	25	都市下水路	20
林道	48	区画整理	40
治山	30	公園	40
砂防	50	その他	25
漁港	50	住宅	40
農業農村整備	20	空港	25
海岸保全	30	その他	25
その他	25	消防費	
商工費	25	庁舎	50
		その他	10
		教育費	50
		その他	25

ⅱ）投資等

① 投資及び出資金

「投資及び出資金」の年度末残高です。これについては、昭和 44 年度以降のものであり、公営企業会計決算で普通会計からの繰入資本金として整理されている金額も含まれています。

② 貸付金

「貸付金」の年度末残高です。これには、「住宅新築資金等貸付金」などがあります。

③ 基金等

「財政調整基金」及び「減債基金」以外の基金の年度末残高です。基金等の詳細については、「基金等明細表」（57 ページ）のとおりです。

④ 長期延滞債権
収入未済額のうち調定年度が前年度以前のものを計上しています。長期延滞債権の詳細については、「長期延滞債権明細表」（59・60 ページ）のとおりです。

⑤ 回収不能見込額
長期延滞債権のうち回収不能となることが見込まれる金額を計上しています。算定方法は下記のとおりです。

回収不能見込額 ＝ 年度末未収金（長期延滞債権）×不納欠損率（5 ヵ年平均）
不納欠損率 ＝ 年度末不納欠損額／（年度末収入未済額＋年度末不納欠損額）

ⅲ）流動資産

① 現金預金
流動性の高い基金である「財政調整基金」と「減債基金」及び「歳計現金（形式収支：歳入歳出差引額）」を計上しています。

② 未収金
「市税」をはじめ「分担金及び負担金」、「使用料及び手数料」、「諸収入」の収入未済金額（貸付金の元金と利子を含む）及び、未収金にかかる回収不能見込額を計上しています。算定方法は下記のとおりです。未収金の詳細については、「未収金明細表」（61・62 ページ）のとおりです。

回収不能見込額 ＝ 年度末未収金×不納欠損率（5 ヵ年平均）

（2）負債の部

ⅰ）固定負債

① 地方債
借入金である地方債の年度末残高から、翌年度償還予定額を除いた金額です。

② 長期未払金
債務負担行為のうち、既に確定した債務とみなされるものについて、その翌々年度以降の支出額を計上しています。

③ 退職手当引当金
当該年度末に全職員が普通退職した場合の退職手当支給見込額から、翌年度支払予定退職手当を除いた金額です。
退職手当支給見込額は、「地方公共団体の財政の健全化に関する法律」に基づく、「将来負担比率」の算出にあたって使用した「退職手当負担見込額」です。
算定方法は、「退職手当支給予定額に係る勤務期間が十年以上の職員の調整額の算定の基準」による調整額を用いて算定しています。

④ 損失補償等引当金
第３セクター等の損失補償債務のうち、経営状況等を勘案して算定した普通会計の将来負担見込み額です。これは、「地方公共団体の財政の健全化に関する法律」に基づく、「将来負担比率」の算出にあたって使用した「設立法人等の負債額負担見込額」を計上しています。

ⅱ）流動負債

① 翌年度償還予定地方債
地方債の翌年度償還予定額を計上しています。

② 短期借入金（翌年度繰上充用額）
当該年度歳入歳出差引額がマイナスの場合に、その絶対額を計上しています。

③ 未払金
ＰＦＩ等の手法により整備した有形固定資産については、物件の引渡しの有無に関わらず翌年度の支出予定額及び債務負担行為のうち既に債務が発生していると認められるものに係る翌年度支出予定額を計上しています。

④ 翌年度支払予定退職手当
翌年度に支払うことが予定されている退職手当の金額を計上しています。

⑤ 賞与引当金
翌年度に支払うことが予定されている期末手当及び勤勉手当のうち当該年度負担相当額を計上しています。

（３）純資産の部

ⅰ）公共資産等整備国県補助金等
公共資産整備（他団体等に対する補助金を除く）に充当された国県支出金の累計額と、貸付金など投資的経費以外の資産形成に充当された国県支出金の累計額との合計額を計上しています。

ⅱ）公共資産等整備一般財源等
公共資産整備（他団体等に対する補助金を除く）や投資等のうち市税などの一般財源で形成された部分です。

ⅲ）その他一般財源等
公共資産や投資等以外の資産を形成した一般財源です。

ⅳ）資産評価差額
新たに売却可能資産を計上した場合、もしくは資産の評価替えを行った場合の売却可能額と帳簿価格との差額及び寄附等により無償で資産を受贈した場合の当該資産に係る評価額を計上しています。

（4）注記

ⅰ）他団体及び民間への支出金により形成された資産

昭和 44 年度から当該年度までの投資的経費のうち、他団体等に対する補助金・負担金等の累計額及び当該支出金に充当された財源を計上しています。

ⅱ）債務負担行為

債務負担行為とは、数年度にわたる債務を負担する契約を結ぶなどの将来の財政支出を約束する行為で、予算として定めます。債務負担行為は、乱用すると将来の財政運営を悪化させる恐れがあり、この予定額を的確に把握する必要があります。

また、債務負担行為には、工事請負契約や物品購入契約など将来確実に財政負担となるものと、損失補償や債務保証など財政負担の発生が不確実なものがあります。

ここでは、翌年度以降の支出予定額から貸借対照表に計上したものを除いた金額（債務の確定していないもの）を計上しています。

債務負担行為の詳細については、「債務負担行為明細表」（58 ページ）のとおりです。

ⅲ）普通会計の将来負担に関する情報

「地方公共団体の財政の健全化に関する法律」に基づく、「将来負担比率」の算出にあたって使用した「普通会計の将来負担額」及び「将来負担額への充当可能財源等」の金額を計上しています。

ⅳ）土地及び減価償却累計額

有形固定資産のうち、「土地」の累計額と「減価償却累計額」を計上しています。

２　行政コスト計算書について

（１）経常行政コスト

ⅰ）人にかかるコスト

①　人件費

人件費の今年度決算額から、今年度支出した退職手当と前年度賞与引当金計上額を差し引いた金額を計上しています。

②　退職手当引当金繰入等

今年度退職手当引当金に繰入られた金額と今年度支出した退職手当を計上しています。

③　賞与引当金繰入額

貸借対照表に計上した賞与引当金を計上しています。（目的別には人件費で按分したものを計上しています。）

ⅱ）物にかかるコスト

①　物件費

賃金、報償費、旅費、交際費、需用費、役務費、委託料、使用料及び賃借料、原材料費、備品購入費等の消費的性質の経費を計上しています。

②　維持補修費

公共資産の維持補修に係る経費を計上しています。

③　減価償却費

今年度の減価償却費を計上しています。

ⅲ）移転支出的なコスト

①　社会保障給付

扶助費（地方自治体が各種法令に基づき、被扶助者に対してその生活を維持するために支出される経費）を計上しています。

②　補助金等

補助費等（保険料、負担金補助及び交付金、補償補てん及び賠償金、償還金利子及び割引料、寄附金、公課費等）を計上しています。ただし、他会計への支出額は除いています。

③ 他会計等への支出額

他会計等への繰出金、負担金、補助金、出資金等を計上しています。

④ 他団体への公共資産整備補助金等

投資的経費のうち、他団体への補助金・負担金を計上しています。

ⅳ）その他のコスト

① 支払利息

地方債及び一時借入金に係る支払利息を計上しています。

② 回収不能見込計上額

回収不能見込額の前年度との差額と、今年度の不納欠損額をあわせた金額を計上しています。

③ その他行政コスト

失業対策費をはじめ、上記以外の経費を計上しています。

（２）経常収益

ⅰ）使用料・手数料

今年度収入のあった、使用料・手数料の総額と使用料・手数料における収入未済額の前年度との差額をあわせた金額を計上しています。

ⅱ）分担金・負担金・寄附金

今年度収入のあった、分担金・負担金・寄附金の総額と分担金・負担金・寄附金における収入未済額の前年度との差額をあわせた金額を計上しています。

（３）経常行政コストに対する経常収益の割合

目的別に計上された経常行政コストの総額に対して、それぞれの経常収益の総額がどれだけの割合を占めているかを示しています。

（４）純経常行政コスト

経常行政コストの総額から、経常収益の総額を差し引いたものです。

３　純資産変動計算書について

（１）期首純資産残高

前年度の貸借対照表における「純資産」残高を計上しています。

（２）純経常行政コスト

行政コスト計算書における「純経常行政コスト」の金額を計上しています。

（３）一般財源

地方税、地方交付税、地方譲与税、各種交付金、財産収入、繰入金、諸収入などの歳入を計上しています。ただし、公共資産の売却、投資及び出資金や貸付金の回収、基金の取り崩し等の収入は除いています。

（４）補助金等受入

国県支出金のうち、投資的経費、投資及び出資金、貸付金、基金の財源になったものを「公共資産等整備国県補助金等」に計上し、その残額を「その他一般財源等」に計上しています。

（５）臨時損益

災害復旧事業費、公共資産除売却損益、投資損失、損失補償等引当金繰入金などの臨時的な損益を計上しています。

（６）科目振替

公共資産形成時における財源投入額や、公共資産の処分や投資等の回収による財源増加額の、「公共資産等整備国県補助金等」、「公共資産等整備一般財源等」、「その他一般財源等」、「資産評価差額」の各科目間における財源の流れを表したものです。

（７）資産評価替えによる変動額

売却可能資産を新たに計上した場合の有形固定資産計上額との差額や、資産の評価替えを行った場合の評価差額を計上しています。

（８）無償受贈資産受入

寄附等により無償で資産を受贈した場合に、当該資産の公共資産計上額を計上しています。

（９）その他

その他上記に該当しない純資産の変動があった場合に、その金額を計上しています。

（１０）期末純資産残高

今年度の貸借対照表における「純資産」残高を計上しています。

４　資金収支計算書について

（１）経常的収支の部

日常の行政活動による資金収支の状況を表しています。

ⅰ）支出

人件費、物件費、社会保障給付（扶助費）、補助金等（補助費）、支払利息、他会計等への事務費充当財源繰出、維持補修費、災害復旧事業費などが計上されています。

ⅱ）収入

地方税、地方交付税と「公共資産整備収支」、「投資・財務的収支」に含まれない収入が計上されています。

（２）公共資産整備収支の部

公共事業等に伴う資金の使途とその財源の状況を表しています。

ⅰ）支出

投資的経費と、他会計等への建設費充当財源繰出金を計上しています。

ⅱ）収入

上記支出に充当される国県支出金、地方債、基金取崩額、使用料及び手数料、分担金及び負担金等を計上しています。

（３）投資・財務的収支の部

投資活動や地方債の返済よる資金の出入りの状況を表しています。

ⅰ）支出

投資及び出資金、貸付金、基金に係る支出、地方債元金償還金、他会計等への公債費充当財源繰出金を計上しています。

ⅱ）収入

投資及び出資金、貸付金、基金に係る支出への財源、貸付金元金回収や公共資産売却による収入を計上しています。

5　財務書類４表のつながりと企業会計との相違点

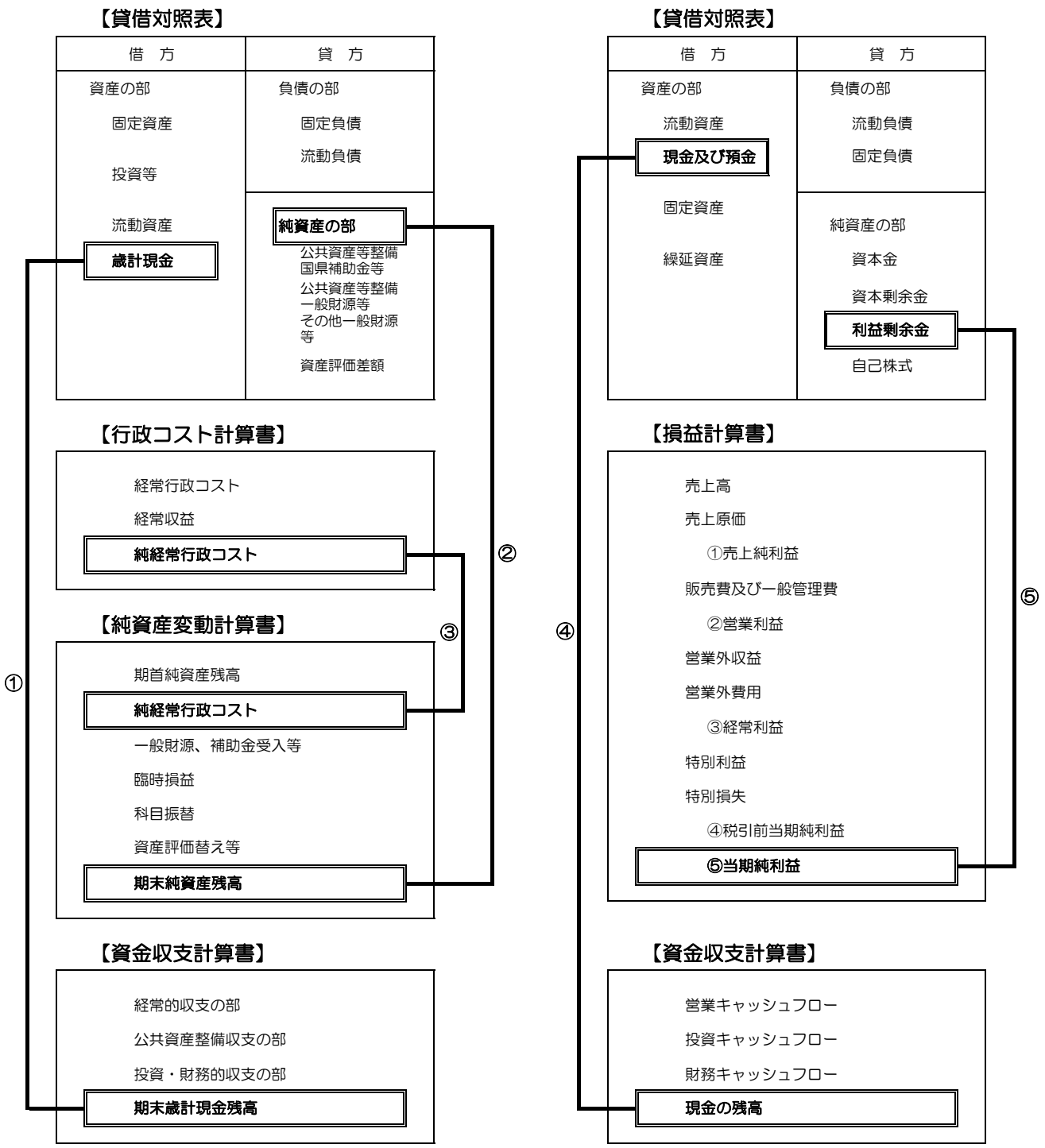

① 貸借対照表の「歳計現金」と資金収支計算書の「期末歳計現金残高」は一致する。

② 貸借対照表の「純資産の部」と純資産変動計算書の「期末純資産残高」は一致する。

③ 行政コスト計算書の「純経常行政コスト」と純資産変動計算書の変動要因である「純経常行政コスト」の絶対値は一致する。

④ 貸借対照表の「現金及び預金」と資金収支計算書の「現金の残高」は一致する。

⑤ 貸借対照表の「利益剰余金」と損益計算書の「当期純利益」は一致する。

（1）主な相違点

ⅰ）貸借対照表

基本的な内容は同じですが、「純資産の部」の内訳は下記のとおり異なります。新地方公会計制度における純資産の部の内訳についての詳細は、「Ⅳ　財務諸表の説明」（25 ページ）に記載しています。

【新地方公会計制度】		【企業会計】
純資産の部 公共資産等整備国県補助金等 公共資産等整備一般財源等 その他一般財源等 資産評価差額	⇔	純資産の部 資本金 資本剰余金 利益剰余金 自己株式

ⅱ）行政コスト計算書

企業会計における、「損益計算書」に相当する書類と見られがちですが、その内容はまったく性質の異なる財務書類です。

「損益計算書」が、事業活動にかかる全体の売上と費用を計上し、“１年間でどれだけ損益が出たのか”を算定しているのに対し、「行政コスト計算書」は、資産形成以外のサービスに係る経費とその直接の対価として得られた財源のみを計上しています。

左の表をみると、損益計算書において１年間の事業活動の損益を表している「当期純利益」は、貸借対照表の純資産の部における「利益剰余金」と一致していますが、行政コスト計算書に計上された費用とその直接の対価の差額である「純経常行政コスト」は、貸借対照表の純資産の部の変動内容を示す「純資産変動計算書」の内訳である「純経常行政コスト」の絶対値と一致しており、このことからも２つの書類がまったく性質の異なる財務書類であることがわかると思います。

ⅲ）純資産変動計算書

貸借対照表の純資産の部がどのように変動したかを表す財務書類です。

左の表で新地方公会計制度の４つの財務書類の対応関係を見ていくと、「純資産変動計算書」とその内訳を示す純経常行政コストを算定している「行政コスト計算書」とあわせて、企業会計における「損益計算書」に相当するものといえるのではないでしょうか。

ⅳ）資金収支計算書

基本的な内容は同じですが、その内訳を示す３つの区分は異なります。新地方公会計制度における３つの区分の詳細については、「Ⅳ　財務諸表の説明」（30 ページ）に記載しています。

【新地方公会計制度】		【企業企業】
経常的収支の部 公共資産整備収支の部 投資・財務的収支の部	⇔	営業キャッシュフロー 投資キャッシュフロー 財務キャッシュフロー

Ⅴ　財務諸表の分析

１　貸借対照表の分析

（１）資産・負債・純資産の状況

ⅰ）普通会計

「資産」の合計は 1,832 億円（前年度比 21 億円減少）、「負債」の合計は 490 億円（同 36 億円減少）、「純資産」の合計は 1,342 億円（同 15 億円増加）となっています。

市民１人あたりにすると、「資産」326 万円（同１万円増加）、「負債」87 万円（同５万円減少）、「純資産」239 万円（同６万円増加）です。詳細については、「市民１人あたりの普通会計財務書類４表」（10 ページ）のとおりです。

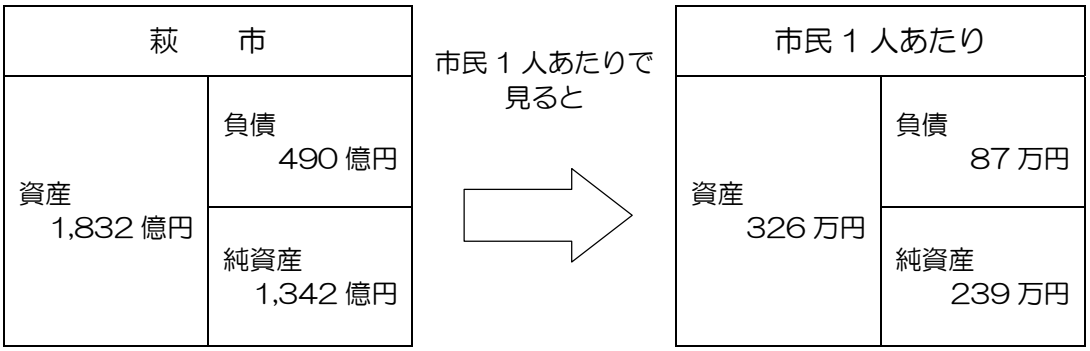

ⅱ）連結

「資産」の合計は 2,401 億円（前年度比 25 億円減少）、「負債」の合計は 750 億円（同 41 億円減少）、「純資産」の合計は 1,651 億円（同 16 億円増加）となっています。

市民１人あたりにすると、「資産」427 万円（同５万円減少）、「負債」133 万円（同８万円減少）、「純資産」294 万円（同３万円増加）です。詳細については、「市民１人あたりの連結財務書類４表」（21 ページ）のとおりです。

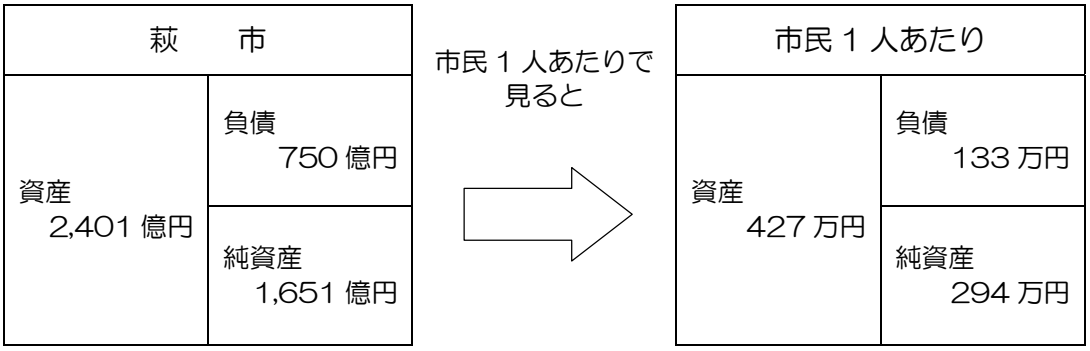

（2）資産・負債・純資産の推移と割合

下の表は、資産・負債・純資産の推移とその割合を示したものです。

「純資産比率」は、社会資本形成（公共資産整備）における「現在までの世代が負担した割合」といえます。また、「地方債残高比率」は、社会資本形成（公共資産整備）における「将来世代が負担する割合」を表しているといえます。

平均的な値としては、「純資産比率」は 50%～90%の間、「地方債残高比率」は 15%～40%の間とされています。

普通会計及び連結のいずれも、「純資産比率」は徐々に上がり、「地方債残高比率」は年々下がっているため、「将来世代の負担」が減少傾向にあることを意味しています。また、どちらも平均値のほぼ真ん中の数値を示しており、適正な割合であるといえます。

ｉ）普通会計

（単位：百万円）

年　度	住民基本台帳人口（年度末）	資　産（A）	負　債（B）	純資産（C）	純資産比　率 (C)/(A)	地方債等残高(※)（D）	地方債残高比率 (D)/(A)
H17	59,032 人	182,008	56,602	125,406	68.9%	48,524	26.7%
H18	57,990 人	184,907	55,035	129,872	70.2%	46,839	25.3%
H19	57,079 人	185,345	52,594	132,751	71.6%	44,491	24.0%
H20	56,196 人	183,200	49,039	134,161	73.2%	41,463	22.6%

ⅱ）連結

（単位：百万円）

年　度	住民基本台帳人口（年度末）	資　産（A）	負　債（B）	純資産（C）	純資産比　率 (C)/(A)	地方債等残高(※)（D）	地方債残高比率 (D)/(A)
H19	57,079 人	242,578	79,069	163,509	67.4%	69,811	28.8%
H20	56,196 人	240,117	74,994	165,123	68.8%	65,626	27.3%

※地方債等残高は、固定負債の「地方債」「長期未払金」、流動負債の「翌年度償還予定地方債」「未払金」をあわせたものです。

（３）有形固定資産の状況

下の表は、これまでの行政活動により「どのような分野」に「どれだけの投資」を行ってきたかを表しています。

ｉ）普通会計

行政目的	有形固定資産（千円）	構成比（%）
生活インフラ・国土保全	62,522,780	38.6%
教育	36,101,546	22.3%
福祉	5,713,685	3.6%
環境衛生	7,330,802	4.5%
産業振興	39,465,250	24.4%
消防	1,977,830	1.2%
総務	8,758,873	5.4%
計	161,870,766	100.0%

特徴としては、７つの市町村が合併し、698.79ｋ㎡の広大な面積を抱えていることから、道路・河川等への投資、すなわち「生活インフラ・国土保全」にかかる資産形成が 38.6%ともっとも高い割合を占めています。

次いで、主要産業である農林水産業への投資など、「産業振興」にかかる資産形成が 24.4%となっています。

また、「教育」にかかる資産形成も 22.3%と高い割合を示しています。これは、７つの市町村が合併しているため、それぞれの地域に小中学校、公民館、体育施設等を保有していることが要因と考えられます。

ⅱ）連結

行政目的	有形固定資産（千円）	構成比（%）	普通会計からの増加額（千円）
生活インフラ・国土保全	82,306,284	38.3%	19,783,504
教育	36,101,546	16.8%	0
福祉	5,714,455	2.7%	770
環境衛生	22,626,216	10.6%	15,295,414
産業振興	57,169,151	26.6%	17,703,901
消防	1,977,830	0.9%	0
総務	8,761,191	4.1%	2,318
計	214,656,673	100.0%	52,785,907

普通会計以外の主な有形固定資産は、「生活インフラ・国土保全」にかかる資産形成が下水道事業によるもの。「環境衛生」にかかる資産形成は水道事業、病院事業、浄化槽整備事業によるもの。「産業振興」にかかる資産形成は、集落排水事業、第３セクターによるものとなっています。

（4）地方債の状況について

地方債は、公共施設の建設等よる資産形成にあたり資金の借入れを行い、その後５年から25 年かけて返済していくことにより、「現在の世代の市民」だけでなくその施設を利用する「次の世代の市民」にも負担を求めるといった政策的な観点により、「世代間の公平を保つための方法」として位置づけられています。

ｉ）普通会計

（単位：千円）

年　度	地方債残高	元金償還金	利子償還金	地方債発行額
H16	47,846,731	4,203,633	942,880	5,568,900
H17	47,517,248	4,414,683	894,927	4,085,200
H18	45,925,961	4,260,787	837,675	2,669,500
H19	43,831,171	4,482,190	794,346	2,387,400
H20	40,945,616	4,479,855	737,009	1,594,300

平成 20 年度末における、「地方債残高」は 409 億円となっています。

平成 20 年度の「地方債償還額」は「元金」が 45 億円、「利子」が７億円の合計 52 億円でした。また、「地方債発行額」は 16 億円でした。これには臨時財政対策債の 1.5 億円が含まれています。

ⅱ）連結

（単位：千円）

年　度	地方債残高	元金償還金	利子償還金	地方債発行額
H19	68,833,622	7,917,855	1,475,834	4,116,415
H20	64,831,459	6,265,563	1,282,840	2,263,400

平成 20 年度末における、「地方債残高」は 648 億円となっています。

平成 20 年度の「地方債償還額」は「元金」が 63 億円、「利子」が 13 億円の合計 76 億円でした。

「地方債残高」のうち、普通会計以外の主なものは、水道事業（簡易水道を含む）が 48 億円、下水道関連事業が 150 億円、病院事業が 39 億円となっています。

現在萩市においては、将来負担抑制の観点から、地方債発行の抑制や補償金免除の繰上償還の活用により、「地方債残高」の減少を図っています。

しかし、前述のとおり地方債は、「年度間の財政負担の調整」や「世代間負担の公平」を図る意味からも有効な財源調達方法であり、将来の償還能力を見極めたうえで、適正規模の発行を行うことが重要といえます。

（5）資産老朽化比率について（普通会計）

有形固定資産のうち、土地以外の償却資産の取得価額に対する減価償却累計額の割合を計算することにより、耐用年数に比して資産の取得からどの程度老朽化しているかを表す指標です。

計算式は下記のとおりです。平均的な値は 35%～50%の間の比率になります。

全体的には平均的な比率といえますが、行政目的別に見ると、高い比率を示している項目がみられます。

「消防」については、これまでの資産形成の主なものが消防車両や防火水槽などであり、それら庁舎以外の耐用年数は 10 年と短いため、高い比率となったと考えられます。

それ以外でも「福祉」、「環境衛生」、「産業振興」分野で 50%を超える高い比率を示しています。

（単位：千円、%）

行政目的	有形固定資産（A）	土地（B）	減価償却累計額（C）	資産老朽化比率（%）
生活インフラ・国土保全	62,522,780	15,793,946	25,870,880	35.6%
教育	36,101,546	10,976,290	14,668,936	36.9%
福祉	5,713,685	1,650,128	4,421,691	52.1%
環境衛生	7,330,802	1,229,780	7,579,285	55.4%
産業振興	39,465,250	3,798,446	46,902,426	56.8%
消防	1,977,830	769,405	2,810,909	69.9%
総務	8,758,873	1,246,153	6,576,845	46.7%
計	161,870,766	35,464,148	108,830,972	46.3%

※計算式　減価償却累計額（C）÷（有形固定資産（A）－土地（B）＋減価償却累計額（C））×100

（6）債務の償還可能年数（普通会計）

自治体の抱えている債務を、経常的に確保できる資金で返済した場合に何年で返済できるかを表した指標です。

この指標が小さければ小さいほど債務の経常的収支に対する負担は軽く、債務償還能力が高いといえます。

計算式は下記のとおりです。平均的な値は３年～９年の間の年数になります。

平成 20 年度は 5.6 年となっており、前年度から 1.1 年減少しています。これは地方債発行の抑制などによる、「地方債残高」の減少が大きく影響していると考えられます。

債務の償還可能年数（年）＝　債務残高（※１）÷ 経常的収支額（※２）

＝　41,463,348 千円 ÷ 7,438,919 千円

＝　5.6 年（平成 19 年度：6.7 年）

※１　債務残高は、固定負債の「地方債」「長期未払金」、流動負債の「翌年度償還予定地方債」「未払金」をあわせたものです。

※２　経常的収支額は、資金収支計算書における経常的収支の額から、地方債発行額及び基金取崩額を除いたものです。

萩市 比較貸借対照表

（平成19年度・平成20年度）

（単位：千円）

借　　方	平成19年度	平成20年度	増　減
［資産の部］			
1　公共資産			
(1)　有形固定資産			
①生活インフラ・国土保全	63,010,453	62,522,780	△487,673
②教育	36,535,240	36,101,546	△433,694
③福祉	5,926,387	5,713,685	△212,702
④環境衛生	7,737,205	7,330,802	△406,403
⑤産業振興	41,046,994	39,465,250	△1,581,744
⑥消防	2,068,779	1,977,830	△90,949
⑦総務	8,942,039	8,758,873	△183,166
(2)　売却可能資産	8,620,157	8,851,546	231,389
公共資産合計	173,887,254	170,722,312	△3,164,942
2　投資等			
(1)　投資及び出資金			
①投資及び出資金	1,192,143	1,202,634	10,491
②投資損失引当金	0	0	0
(2)　貸付金	81,525	46,621	△34,904
(3)　基金等			
①職員退職手当基金	820,778	992,969	172,191
②その他特定目的基金	3,323,782	4,140,736	816,954
③土地開発基金	1,240,702	1,256,220	15,518
④その他定額運用基金	14,065	12,518	△1,547
⑤退職手当組合積立金	0	0	0
(4)　長期延滞債権	650,783	645,838	△4,945
(5)　回収不能見込額	△22,866	△47,245	△24,379
投資等合計	7,300,912	8,250,291	949,379
3　流動資産			
(1)　現金預金			
①財政調整基金	2,498,516	2,558,015	59,499
②減債基金	1,068,389	871,454	△196,935
③歳計現金	265,633	602,029	336,396
(2)　未収金			
①地方税	182,701	180,626	△2,075
②その他	149,999	22,734	△127,265
③回収不能見込額	△8,481	△7,229	1,252
流動資産合計	4,156,757	4,227,629	70,872
資産合計	**185,344,923**	**183,200,232**	**△2,144,691**

貸　　方	平成19年度	平成20年度	増　減
［負債の部］			
1　固定負債			
(1)　地方債	39,351,316	36,562,652	△2,788,664
(2)　長期未払金			
①物件の購入等	0	0	0
②債務保証又は損失補償	0	0	0
③その他	612,637	517,732	△94,905
(3)　退職手当引当金	7,110,068	6,548,388	△561,680
(4)　損失補償等引当金	270,361	312,803	42,442
固定負債合計	47,344,382	43,941,575	△3,402,807
2　流動負債			
(1)　翌年度償還予定地方債	4,479,855	4,382,964	△96,891
(2)　短期借入金（翌年度繰上充用金）	0	0	0
(3)　未払金	0	0	0
(4)　翌年度支払予定退職手当	374,982	361,330	△13,652
(5)　賞与引当金	394,492	353,359	△41,133
流動負債合計	5,249,329	5,097,653	△151,676
負債合計	**52,593,711**	**49,039,228**	**△3,554,483**
［純資産の部］			
1　公共資産等整備国県補助金等	46,689,417	45,462,839	△1,226,578
2　公共資産等整備一般財源等	90,768,662	91,700,857	932,195
3　その他一般財源等	△15,674,759	△14,176,146	1,498,613
4　資産評価差額	10,967,892	11,173,454	205,562
純資産合計	**132,751,212**	**134,161,004**	**1,409,792**
負債・純資産合計	**185,344,923**	**183,200,232**	**△2,144,691**

［注記］

※1　他団体及び民間への支出金により形成された資産　（単位：千円）

項　　目	平成19年度	平成20年度	増　減
形成された資産	21,881,571	20,980,204	△901,367
①生活インフラ・国土保全	4,085,790	3,831,264	△254,526
②教育	4,049,370	3,996,604	△52,766
③福祉	900,202	853,828	△46,374
④環境衛生	1,321,295	1,280,134	△41,161
⑤産業振興	10,241,467	9,802,684	△438,783
⑥消防	55,863	48,331	△7,532
⑦総務	1,227,584	1,167,359	△60,225
上記支出金に充当された財源			
①国県補助金等	4,871,959	4,684,544	△187,415
②地方債	8,337,321	8,040,391	△296,930
③一般財源等	8,672,291	8,255,269	△417,022

※2　債務負担行為に関する情報　（単位：千円）

項　　目	平成19年度	平成20年度	増　減
①物件の購入等	690,948	1,262,094	571,146
②債務保証又は損失補償	0	0	0
（うち共同発行地方債に係るもの）	0	0	0
③その他	173,176	174,008	832

※3　普通会計の将来負担に関する情報　（単位：千円）

項　　目	平成19年度	平成20年度	増　減
普通会計の将来負担額	68,056,269	64,912,065	△3,144,204
① 地方債の現在高	43,831,171	40,945,616	△2,885,555
② 債務負担行為に基づく支出予定額	724,261	521,979	△202,282
③ 公営企業債等繰入見込額	15,745,426	15,584,777	△160,649
④ 組合等負担等見込額	0	0	0
⑤ 退職手当負担見込額	7,485,050	7,546,890	61,840
⑥ 設立法人の負債額等負担見込額	270,361	312,803	42,442
⑦ 連結実質赤字額	0	0	0
⑧ 組合等連結実質赤字額負担見込額	0	0	0
将来負担額への充当可能財源等	52,145,441	51,545,331	△600,110
① 充当可能基金	9,438,605	9,904,386	465,781
② 充当可能特定歳入	5,373,958	5,434,263	60,305
③ 基準財政需要額算入見込額	37,332,878	36,206,682	△1,126,196
普通会計が将来負担すべき実質的な負債	15,910,828	13,366,734	△2,544,094

※4　有形固定資産に関する情報　（単位：千円）

項　　目	平成19年度	平成20年度	増　減
有形固定資産のうち土地	35,102,844	35,464,148	361,304
有形固定資産の減価償却累計額	102,951,338	108,830,972	5,879,634

萩市 比較連結貸借対照表

（平成19年度・平成20年度）

（単位：千円）

借　　方	平成19年度	平成20年度	増減
[資産の部]			
1　公共資産			
(1) 有形固定資産			
①生活インフラ・国土保全	83,115,666	82,306,284	△ 809,382
②教育	36,535,240	36,101,546	△ 433,694
③福祉	5,927,200	5,714,455	△ 212,745
④環境衛生	23,422,349	22,626,216	△ 796,133
⑤産業振興	58,642,016	57,169,151	△ 1,472,865
⑥消防	2,068,779	1,977,830	△ 90,949
⑦総務	8,944,432	8,761,191	△ 183,241
⑧収益事業	0	0	0
⑨その他	0	0	0
有形固定資産 計	218,655,682	214,656,673	△ 3,999,009
(2) 無形固定資産	161,615	159,888	△ 1,727
(3) 売却可能資産	8,620,157	8,851,546	231,389
公共資産 合計	227,437,454	223,668,107	△ 3,769,347
2　投資等			0
(1) 投資及び出資金	927,889	947,158	19,269
(2) 貸付金	91,122	55,717	△ 35,405
(3) 基金等	5,517,820	6,564,477	1,046,657
(4) 長期延滞債権	1,019,662	997,012	△ 22,650
(5) その他	36,424	36,424	0
(6) 回収不能見込額	△ 56,071	△ 83,161	△ 27,090
投資等 合計	7,536,846	8,517,627	980,781
3　流動資産			0
(1) 資金	6,483,238	6,925,116	441,878
(2) 未収金	852,295	721,745	△ 130,550
(3) 販売用不動産	0	0	0
(4) その他	52,753	52,015	△ 738
(5) 回収不能見込額	△ 8,524	△ 7,266	1,258
流動資産 合計	7,379,762	7,691,610	311,848
4　繰延勘定	224,156	239,956	15,800
資　産　合　計	242,578,218	240,117,300	△ 2,460,918

貸　　方	平成19年度	平成20年度	増減
[負債の部]			
1　固定負債			
(1) 地方公共団体			
①普通会計地方債	39,351,316	36,562,652	△ 2,788,664
②公営事業地方債	23,536,538	22,187,112	△ 1,349,426
地方公共団体 計	62,887,854	58,749,764	△ 4,138,090
(2) 関係団体			0
①一部事務組合・広域連合地方債	0	0	0
②地方三公社長期借入金	0	0	0
③第３セクター等長期借入金	7,815	4,000	△ 3,815
関係団体 計	7,815	4,000	△ 3,815
(3) 長期未払金	612,637	517,732	△ 94,905
(4) 引当金	7,958,979	8,088,048	129,069
（うち退職手当等引当金）	7,623,194	7,702,821	79,627
（うちその他の引当金）	335,785	385,227	49,442
(5) その他	11,404	9,825	△ 1,579
			0
固定負債 合計	71,478,689	67,369,369	△ 4,109,320
2　流動負債			0
(1) 翌年度償還予定額			0
①地方公共団体	5,937,953	6,076,368	138,415
②関係団体	0	1,327	1,327
翌年度償還予定額 計	5,937,953	6,077,695	139,742
(2) 短期借入金（翌年度繰上充用金を含む）	292,000	340,000	48,000
(3) 未払金	365,027	277,058	△ 87,969
(4) 翌年度支払予定退職手当	375,608	361,330	△ 14,278
(5) 賞与引当金	522,481	468,745	△ 53,736
(6) その他	97,378	100,338	2,960
			0
流動負債 合計	7,590,447	7,625,166	34,719
負　債　合　計	79,069,136	74,994,535	△ 4,074,601
純　資　産　合　計	163,509,082	165,122,765	1,613,683
負債及び純資産 合計	242,578,218	240,117,300	△ 2,460,918

２　行政コスト計算書の分析

（１）経常行政コスト、経常収益、純経常行政コストの状況

「経常行政コスト」と「経常収益」との差し引きで表される「純経常行政コスト」は、企業会計の損益計算書で表される「利益」の概念とは基本的に異なります。

「純経常行政コスト」は、資産形成に結びつかない行政サービスにかかる１年間の経費（経常行政コスト）から、受益者負担などの直接的な対価による収益（経常収益）でまかなわれたものを差し引いた額で、地方税や地方交付税などの一般財源や資産の売却益などでまかなわなければならないコストを表しています。

ｉ）普通会計

「経常行政コスト」は 266 億円（前年度比 11 億円減少）、「経常収益」は 12 億円（同増減なし）、「純経常行政コスト」は 254 億円（同 11 億円減少）となっています。

減少の要因としては、平成 19 年度に他会計における補償金免除の繰上償還に伴う「他会計等への支出額」が 14 億円あったことが考えられます。これを除いた場合、経常行政コストは対前年３億円の増加となります。

この増加の主な要因は、定額給付金給付事業による「補助金等」の増加 5.6 億円、障害者自立支援法の改正等に伴う「社会保障給付」の増加 1.9 億円が考えられます。

市民１人あたりにすると、「経常行政コスト」は 47 万円（同２万円減少）、「経常収益」は２万円（同増減なし）、「純経常行政コスト」は 45 万円（同２万円減少）です。詳細については、「市民１人あたりの普通会計財務書類４表」（10 ページ）のとおりです。

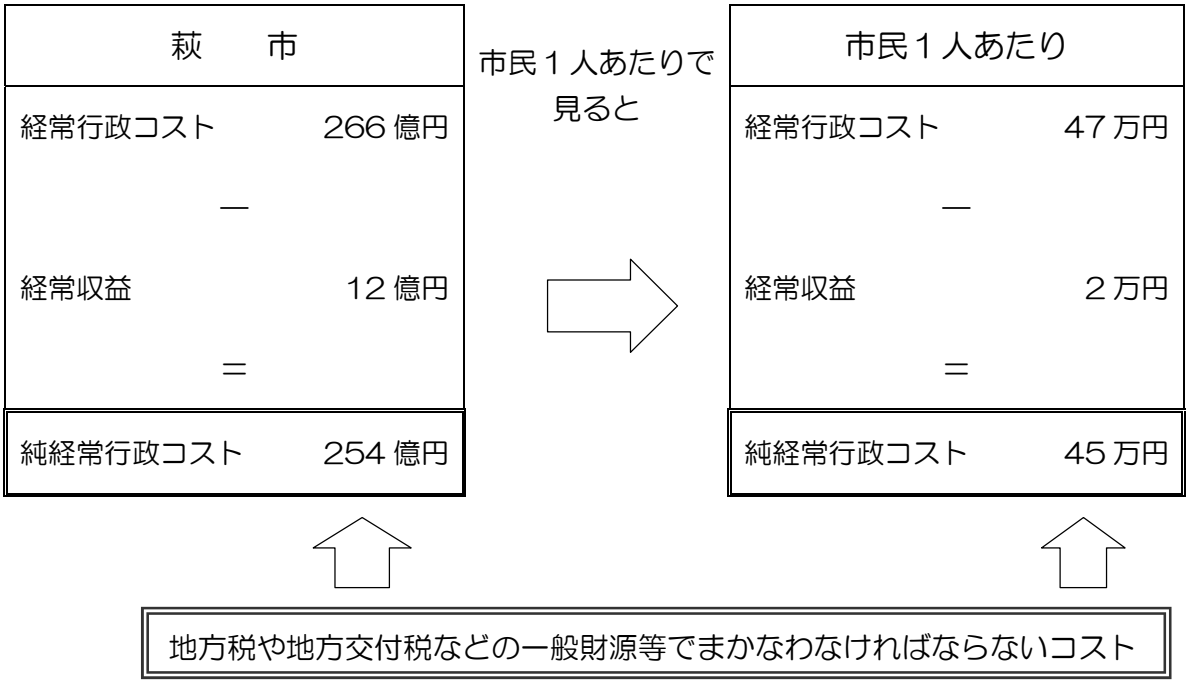

ⅱ）連結

「経常行政コスト」は 516 億円、「経常収益」は 153 億円、「純経常行政コスト」は 363 億円となっています。

「経常行政コスト」の内訳は、普通会計が 266 億円、企業会計・特別会計が 212 億円、一部事務組合・広域連合が 72 億円、第３セクター等が 17 億円です。ただし、相殺消去により 51 億円減額しています。

「経常収益」の内訳は、普通会計が 12 億円、企業会計・特別会計が 163 億円、一部事務組合・広域連合が 13 億円、第３セクター等が 16 億円です。ただし、相殺消去により 51 億円減額しています。

「純経常行政コスト」の内訳は、普通会計が 254 億円、企業会計・特別会計が 49 億円、一部事務組合・広域連合が 59 億円、第３セクター等が 1 億円です。

企業会計・特別会計については、そのほとんどが「補助金等受入」によりまかなわれています。一部事務組合・広域連合については、そのすべてが「一般財源」、「補助金等受入」によりまかなわれています。また、第３セクター等については、当該年度の赤字部分となりますが、そのほとんどは萩海運有限会社によるものです。

市民１人あたりにすると、「経常行政コスト」は 92 万円、「経常収益」は 27 万円、「純経常行政コスト」は 65 万円です。詳細については、「市民１人あたりの連結財務書類４表」（21 ページ）のとおりです。

萩　　市	
経常行政コスト	516 億円
－	
経常収益	153 億円
＝	
純経常行政コスト	363 億円

市民１人あたりで見ると

市民１人あたり	
経常行政コスト	92 万円
－	
経常収益	27 万円
＝	
純経常行政コスト	65 万円

（2）性質別行政コストの状況

経常行政コストを性質別（人件費、物件費等による区分）に見た内訳のことをコスト構造といいます。

同じ行政サービスを提供するにしても、職員自らがその活動を行えば人件費の金額と割合が大きくなりますが、一方で外郭団体等に委託しその団体がサービスを提供するとなると物件費の割合が高くなります。

また、自治体所有の施設を用いて行政サービスを提供する場合は減価償却費の割合が高くなりますが、施設を貸借し行政サービスを提供する場合では物件費が高くなります。

このように、どのような手法で行政サービスを提供するかによってコスト構造は大きく異なってきます。

ｉ）普通会計

「人にかかるコスト」は 59 億円（前年度比 6 億円減少）、「物にかかるコスト」は 90 億円（同 1 億円減少）、「移転支出的なコスト」は 108 億円（同 5 億円減少）、「その他のコスト」が 9 億円（同 1 億円増加）となっています。

「経常行政コスト」の主な項目としては、人件費 56 億円（同 1 億円減少）、物件費 31 億円（同 1 億円減少）、減価償却費 59 億円（同増減なし）、社会保障給付 34 億円（同 2 億円増加）、他会計等への支出額 47 億円（同 12 億円減少）があげられます。

性質別	経常行政コスト（千円）	構成比（%）
人にかかるコスト	5,850,710	22.0%
物にかかるコスト	9,033,702	34.0%
移転支出的なコスト	10,796,682	40.7%
その他のコスト	894,579	3.3%
計	26,575,673	100.0%

ⅱ）連結

「人にかかるコスト」は 90 億円、「物にかかるコスト」は 134 億円、「移転支出的なコスト」は 266 億円、「その他のコスト」が 26 億円となっています。

「経常行政コスト」の主な項目としては、人件費 79 億円、物件費 53 億円、減価償却費 77 億円、社会保障給付 148 億円、補助金等 113 億円があげられます。

性質別	経常行政コスト（千円）	構成比（%）
人にかかるコスト	9,008,053	17.5%
物にかかるコスト	13,364,640	25.9%
移転支出的なコスト	26,626,639	51.6%
その他のコスト	2,559,014	5.0%
計	51,558,346	100.0%

（3）目的別行政コストの状況

経常行政コストを目的別（生活インフラ・国土保全、教育等による区分）に見ていくことで、自治体がどのような行政分野に力を入れているかを把握することができます。

ｉ）普通会計

「福祉」に係る経費が 74 億円（前年度比 1 億円増額）と最も大きく、次いで「産業振興」48 億円（同増減なし）、「生活インフラ・国土保全」30 億円（同 14 億円減少）、「総務」40 億円（同 3 億円増加）となっています。

行政目的	経常行政コスト（千円）	構成比（%）
生活インフラ・国土保全	2,988,321	11.3%
教育	2,599,113	9.8%
福祉	7,416,558	27.9%
環境衛生	2,943,959	11.1%
産業振興	4,820,608	18.1%
消防	936,179	3.5%
総務等	4,870,935	18.3%
計	26,575,673	100.0%

ⅱ）連結

「福祉」に係る経費が 270 億円と最も大きく、次いで「環境衛生」58 億円、「産業振興」55 億円、「生活インフラ・国土保全」41 億円となっています。

「福祉」分野においては、「移転支出的なコスト」の「社会保障給付」と「補助金等」だけで 242 億円のコストがかかっています。普通会計以外での主なものは、国民健康保険事業（事業勘定）76 億円、介護保険事業（保険事業勘定）55 億円になります。

行政目的	経常行政コスト（千円）	構成比（%）
生活インフラ・国土保全	4,089,724	7.9%
教育	2,599,113	5.0%
福祉	27,002,100	52.4%
環境衛生	5,811,189	11.3%
産業振興	5,515,258	10.7%
消防	933,614	1.8%
総務等	5,607,348	10.9%
計	51,558,346	100.0%

（4）経常行政コストと公共資産

行政コストの公共資産に対する比率を見ることで、資産を活用するためにどれだけのコストがかけられているか、あるいはどれだけの資産でどれだけの行政サービスを提供しているか（資産が効率的に活用されているか）がわかります。

行政コスト対公共資産比率は下の表のとおりです。

行政目的ごとの比率はかなりばらつきますが、全体では 10%～30%の間の比率が平均的な値になります。

ｉ）普通会計

（単位：千円）

行政目的	経常行政コスト（A）	公共資産（B）	比率 A/B（%）
生活インフラ・国土保全	2,988,321	62,522,780	4.8%
教育	2,599,113	36,101,546	7.2%
福祉	7,416,558	5,713,685	129.8%
環境衛生	2,943,959	7,330,802	40.2%
産業振興	4,820,608	39,465,250	12.2%
消防	936,179	1,977,830	47.3%
総務等	4,870,935	8,758,873	55.6%
計	26,575,673	161,870,766	16.4%

ⅱ）連結

（単位：千円）

行政目的	経常行政コスト（A）	公共資産（B）	比率 A/B（%）
生活インフラ・国土保全	4,089,724	82,306,284	5.0%
教育	2,599,113	36,101,546	7.2%
福祉	27,002,100	5,714,455	472.5%
環境衛生	5,811,189	22,626,216	25.7%
産業振興	5,515,258	57,169,151	9.6%
消防	933,614	1,977,830	47.2%
総務等	5,607,348	8,761,191	64.0%
計	51,558,346	214,656,673	24.0%

（5）経常収益の状況

ⅰ）普通会計

性質別に経常収益を見てみると、「使用料・手数料」が 8 億円（前年度比増減なし）、「分担金・負担金・寄附金」が３億円（同増減なし）となります。

目的別に見てみると、どのような行政分野がどの程度の受益者負担でまかなわれているのかを見ることができます。普通会計においては、「環境衛生」が 3 億円（同増減なし）と最も大きく、次いで「福祉」が３億円（同増減なし）となります。

経常行政コストに対する経常収益の割合（受益者負担比率）は、「環境衛生」で 11.7%と最も割合が高く、次いで「消防」で 7.6%、「福祉」で 3.9%となっています。

受益者負担比率の平均的な値は 2%～8%といわれており、行政目的ごとに見てもほぼ平均的な値を示しているといえます。また、これにより、経常行政コストの多くが受益者負担以外の税金等でまかなわれていることがわかります。

ⅱ）連結

性質別に経常収益を見てみると、「使用料・手数料」が９億円、「分担金・負担金・寄附金」が 72 億円、「保険料」が 27 億円、「事業収益」が 41 億円、「その他特定行政サービス収入」が４億円となります。

「分担金・負担金・寄附金」の主なものは国民健康保険事業（事業勘定）で 38 億円、介護保険事業（保険事業勘定）で 15 億円、山口県後期高齢者医療広域連合で 13 億円です。

「保険料」の主なものは国民健康保険事業（事業勘定）で 13 億円、介護保険事業（保険事業勘定）で８億円、後期高齢者医療事業で５億円です。

目的別に見てみると、「福祉」が 88 億円と最も大きく、次いで「環境衛生」が 34 億円、「生活インフラ・国土保全」が 11 億円となります。

「福祉」の主なものは、国民健康保険事業（事業勘定）で 51 億円、介護保険事業（保険事業勘定）で 24 億円、後期高齢者医療事業で５億円です。

「環境衛生」の主なものは、病院事業で 21 億円、水道事業で６億円、国民健康保険事業（直診勘定）で４億円です。

「生活インフラ・国土保全」はそのほとんどが、第３セクター等によるものです。

経常行政コストに対する経常収益の割合（受益者負担比率）は、「環境衛生」で 57.8%と最も割合が高く、次いで「福祉」で 32.6%、「生活インフラ・国土保全」で 26.6%となっています。

この比率を普通会計以外の会計・団体ごとにみてみると、企業会計・特別会計で 76.9%、一部事務組合・広域連合で 18.9%、第３セクター等で 95.1%となります。

（6）純経常行政コストと税収等（普通会計）

純経常行政コストに対する一般財源等（税収、補助金など）の比率をみることによって、どれだけが当年度の負担でまかなわれたかがわかります。

比率が 100%を下回っている場合は、翌年度以降へ引き継ぐ資産が蓄積されたか、あるいは翌年度以降へ引き継ぐ負担が軽減されたことを表しており、反対に比率が 100%を上回っている場合は過去から蓄積した資産が取り崩されたか、あるいは翌年度以降へ引き継ぐ負担が増加したことを表しています。また、比率の数値が 100%から乖離しているほど、それらの割合が高いことになります。

行政コスト対税収等比率の計算式は下記のとおりです。この比率の平均的な値は、90%～110%の間になります。

平成 20 年度における比率は 91.3%となっており平均的な値となっています。また、100%を下回っているため、翌年度以降へ引き継ぐ資産が蓄積されたか、あるいは翌年度以降へ引き継ぐ負担が軽減されたことを表しています。

行政コスト対税収等比率（%）＝ Ａ ÷（ Ｂ ＋ Ｃ ＋ Ｄ ）

＝ 25,432,867 千円 ÷ 27,867,814 千円

＝ 91.3%

Ａ：純経常行政コスト	25,432,867 千円
Ｂ：一般財源	21,310,335 千円
Ｃ：補助金等受入	4,511,328 千円
Ｄ：減価償却による財源増	2,046,151 千円

※ 「純経常行政コスト」は行政コスト計算書、「一般財源」、「補助金等受入（その他一般財源等）」及び「減価償却による財源増（公共資産等整備国県補助金等）」は純資産変動計算書の数値を使用します。

萩市 比較行政コスト計算書《性質別》

（平成19年度・平成20年度）

［経常行政コスト］

（単位：千円）

		平成19年度	平成20年度	増　減
1人にかかるコスト	（1）人件費	5,705,653	5,559,811	△ 145,842
	（2）退職手当引当金繰入等	359,736	△ 62,460	△ 422,196
	（3）賞与引当金繰入額	394,492	353,359	△ 41,133
	小　計	6,459,881	5,850,710	△ 609,171
2物にかかるコスト	（1）物件費	3,187,122	3,057,257	△ 129,865
	（2）維持補修費	95,696	96,811	1,115
	（3）減価償却費	5,856,732	5,879,634	22,902
	小　計	9,139,550	9,033,702	△ 105,848
3移転支出的なコスト	（1）社会保障給付	3,249,151	3,443,197	194,046
	（2）補助金等	1,613,118	2,172,036	558,918
	（3）他会計等への支出額	5,867,278	4,683,892	△ 1,183,386
	（4）他団体への公共資産整備補助金等	603,250	497,557	△ 105,693
	小　計	11,332,797	10,796,682	△ 536,115
4その他のコスト	（1）支払利息	799,375	738,527	△ 60,848
	（2）回収不能見込計上額	94,915	250,957	156,042
	（3）その他行政コスト	△ 115,756	△ 94,905	20,851
	小　計	778,534	894,579	116,045
経常行政コスト合計 a		27,710,762	26,575,673	△ 1,135,089

［経常収益］

（単位：千円）

	平成19年度	平成20年度	増　減
1 使用料・手数料 b	847,969	846,896	△ 1,073
2 分担金・負担金・寄附金 c	344,147	295,910	△ 48,237
経常収益合計（b＋c）d	1,192,116	1,142,806	△ 49,310

［経常行政コストに対する経常収益の割合］

	平成19年度	平成20年度	増　減
d ／ a	4.3%	4.3%	0.0%

［純経常行政コスト］

（単位：千円）

	平成19年度	平成20年度	増　減
a － d	26,518,646	25,432,867	△ 1,085,779

萩市 比較行政コスト計算書《目的別》
（平成19年度・平成20年度）

［経常行政コスト］

（単位：千円）

		総　額	（構成比率）	生活ｲﾝﾌﾗ 国土保全	教　育	福　祉	環境衛生	産業振興	消　防	総　務	支払利息	回収不能見込計上額	その他行政コスト
1人にかかるコスト	平成19年度	6,459,881	23.3%	456,893	1,047,814	1,075,287	527,800	723,259	695,500	1,933,328			0
	平成20年度	5,850,710	22.0%	408,254	930,428	945,967	462,234	647,618	667,729	1,788,480			0
	増　減	△609,171	△ 1.3%	△48,639	△117,386	△129,320	△65,566	△75,641	△27,771	△144,848			0
2物にかかるコスト	平成19年度	9,139,550	32.9%	1,739,740	1,461,037	510,120	1,514,666	2,504,836	244,138	1,165,013			0
	平成20年度	9,033,702	34.0%	1,754,116	1,462,296	462,746	1,464,878	2,502,406	224,416	1,162,844			0
	増　減	△105,848	1.1%	14,376	1,259	△47,374	△49,788	△2,430	△19,722	△2,169			0
3移転支出的なコスト	平成19年度	11,332,797	40.8%	2,240,965	194,945	5,740,534	932,879	1,599,131	82,339	542,004			0
	平成20年度	10,796,682	40.7%	825,951	206,389	6,007,845	1,016,847	1,670,584	44,034	1,025,032			0
	増　減	△536,115	△ 0.1%	△1,415,014	11,444	267,311	83,968	71,453	△38,305	483,028			0
4その他のコスト	平成19年度	778,534	2.8%					0			799,375	94,915	△115,756
	平成20年度	894,579	3.3%					0			738,527	250,957	△94,905
	増　減	116,045	0.5%					0			△60,848	156,042	20,851
平成19年度		27,710,762		4,437,598	2,703,796	7,325,941	2,975,345	4,827,226	1,021,977	3,640,345	799,375	94,915	△115,756
平成20年度		26,575,673		2,988,321	2,599,113	7,416,558	2,943,959	4,820,608	936,179	3,976,356	738,527	250,957	△94,905
増　減		△1,135,089		△1,449,277	△104,683	90,617	△31,386	△6,618	△85,798	336,011	△60,848	156,042	20,851

［経常収益］

（単位：千円）

	総　額	（構成比率）	生活ｲﾝﾌﾗ 国土保全	教　育	福　祉	環境衛生	産業振興	消　防	総　務	支払利息	回収不能見込計上額	その他行政コスト	一般財源振替額
平成19年度	1,192,116		70,119	48,839	349,766	368,711	31,298	66,116	74,064	0		0	183,203
平成20年度	1,142,806		74,158	50,406	286,239	343,230	20,435	71,033	103,733	0		0	193,572
増　減	△49,310		4,039	1,567	△63,527	△25,481	△10,863	4,917	29,669	0		0	10,369

［経常行政コストに対する経常収益の割合］

	総　額	（構成比率）	生活ｲﾝﾌﾗ 国土保全	教　育	福　祉	環境衛生	産業振興	消　防	総　務	支払利息	回収不能見込計上額	その他行政コスト	一般財源振替額
平成19年度	4.3%		1.6%	1.8%	4.8%	12.4%	0.6%	6.5%	2.0%	0.0%		0.0%	
平成20年度	4.3%		2.5%	1.9%	3.9%	11.7%	0.4%	7.6%	2.6%	0.0%		0.0%	
増　減	0.0%		0.9%	0.1%	△ 0.9%	△ 0.7%	△ 0.2%	1.1%	0.6%	0.0%		0.0%	

［純経常行政コスト］

（単位：千円）

	総　額	（構成比率）	生活ｲﾝﾌﾗ 国土保全	教　育	福　祉	環境衛生	産業振興	消　防	総　務	支払利息	回収不能見込計上額	その他行政コスト	一般財源振替額
平成19年度	26,518,646		4,367,479	2,654,957	6,976,175	2,606,634	4,795,928	955,861	3,566,281	799,375	94,915	△ 115,756	△ 183,203
平成20年度	25,432,867		2,914,163	2,548,707	7,130,319	2,600,729	4,800,173	865,146	3,872,623	738,527	250,957	△ 94,905	△ 193,572
増　減	△1,085,779		△1,453,316	△106,250	154,144	△5,905	4,245	△90,715	306,342	△60,848	156,042	20,851	△10,369

３　純資産変動計算書の分析

（１）純資産の変動の状況

「純資産」は「現在までの世代が負担した部分」といえます。この財務書類により１年間でその部分が増えたのか減ったのかがわかります。

ｉ）普通会計

「純資産」全体として 14 億円増加しています。

増減の内訳は、「純経常行政コスト」が 254 億円減少したが、「一般財源」が 213 億円、「補助金等受入」が 53 億円、その他で２億円増加したことによるものです。

ⅱ）連結

「純資産」全体として９億円増加しています。

普通会計以外の増加理由は、特別会計で２億円減少、企業会計で２億円増加、一部事務組合・広域連合で３億円増加、第３セクター等で１億円の減少となっています。

特別会計全体では減少となっていますが、現在整備が進められている、農業集落排水事業、漁業集落排水事業については、1.5 億円程度増加しています。また、一部事務組合・広域連合の増加はほとんどが、山口県後期高齢者医療広域連合によるものです。

増減の内訳は、「純経常行政コスト」が 363 億円減少したが、「一般財源」が 244 億円、「補助金等受入」が 133 億円、その他で２億円増加したことによるものです。

（２）純経常行政コストと財源（普通会計）

行政コスト計算書の分析でも述べましたが、「純経常行政コスト」の金額に対して「一般財源」及び「補助金等受入（その他一般財源等）」の金額がどの程度あるかを見ることにより、「純経常行政コスト」が受益者負担以外の一般財源によりどの程度まかなわれているかがわかります。

「純経常行政コスト」254 億円に対して、「一般財源」213 億円と「補助金等受入（その他一般財源等）」45 億円をあわせた 258 億円で、受益者負担以外の部分がまかなわれていることがわかります。

また、「純経常行政コスト」と「一般財源」、「補助金等受入（その他一般財源等）」の差額４億円については、一般財源等がコストを上回っていることがわかります。

（３）臨時損益

経常的な損益以外にも、臨時的な要因による損失や収入も発生しています。

平成 20 年度は、災害復旧事業費や、第３セクター等に対する損失補償等引当金繰入金などにおいて臨時的な損失を計上しています。

（4）科目振替（普通会計）

資本的な収入や支出等に伴い純資産の内部における振替が発生することになります。主なものについては、下記のとおりです。

ⅰ）資本的支出・資本的収入に伴う科目間の振替

財源として拘束されていない「その他一般財源等」が、公共資産や貸付金、出資金の財源として使用されること（資本的支出）により「公共資産等整備一般財源等」として拘束されるものを 21 億円計上しています。

また、「公共資産等整備一般財源等」として拘束されていた財源のうち、公共資産の処分や貸付金・出資金等の回収により、使途の自由な「その他一般財源」として回収された（資本的収入）ものを 4 億円計上しています。

ⅱ）減価償却に伴う科目間の振替

「公共資産等整備一般財源等」として拘束されていた財源のうち、公共資産の減価償却（価値の減少）に伴い、「その他一般財源等」として回収されたものを 59 億円計上しています。そのうち、国県補助金等を財源とする部分は 21 億円、一般財源等を財源とする部分は 38 億円となります。

なお、減価償却費は行政コスト計算書における経常行政コストに計上されており、純経常行政コストに含まれています。したがって、「その他一般財源等」は結果的に増減せず、「公共資産等整備国県補助金等」及び「公共資産等整備一般財源等」のみが減少することになります。

ⅲ）地方債の償還に伴う科目間の振替

公共資産等整備の財源として発行された地方債を償還することにより、公共資産等整備に充当された財源のうち地方債によってまかなわれていた部分が、一般財源に置き換わることになります。これは、公共資産整備への財源投入と同じ性質をもっているといえますので、公共資産等整備に係る償還額を「その他一般財源等」から「公共資産等整備一般財源等」へ振り替えることになります。

平成 20 年度においては、公共資産等整備に係る地方債の償還額として 30 億円を計上しています。

（5）資産評価替え等に伴う増減

売却可能資産を新たに計上した場合や資産の評価替えを行った場合、また寄附等により資産を無償で受贈した場合に増減が生じることとなります。

平成 20 年度においては、売却可能資産の評価替えや寄附によるものとして 3 億円計上しています。

萩市 比較純資産変動計算書

（平成19年度・平成20年度）

（単位：千円）

	平成19年度	平成20年度	増　減
期　首　純　資　産　残　高	**129,872,131**	**132,751,212**	**2,879,081**
純経常行政コスト	△26,518,646	△25,432,867	1,085,779
一般財源	20,629,119	21,310,335	681,216
地方税	6,062,666	6,170,480	107,814
地方交付税	12,728,235	13,401,700	673,465
その他行政コスト充当財源	1,838,218	1,738,155	△100,063
補助金等受入	5,062,507	5,330,901	268,394
臨時損益	△70,503	△54,616	15,887
災害復旧事業費	△64,456	△12,174	52,282
公共資産除売却損益	0	0	0
投資損失	0	0	0
損失補償等引当金繰入金	△6,047	△42,442	△36,395
その他の臨時損益	0	0	0
資産評価替えによる変動額	4,067,126	231,389	△3,835,737
無償受贈資産受入	139,890	24,650	△115,240
その他	△430,412	0	430,412
期　末　純　資　産　残　高	**132,751,212**	**134,161,004**	**1,409,792**

４　資金収支計算書の分析

（１）経常的収支の部、公共資産整備収支の部、投資・財務的収支の部の関係

資金収支計算書には上記３つの区分があります。この３つの区分は、「経常的収支の部」で生じた余剰金（黒字）で「公共資産整備収支の部」と「投資・財務的収支の部」の収支不足（赤字）を補てんするという関係になります。

「経常的収支の部」の黒字よりも「公共資産整備収支の部」と「投資・財務的収支の部」の赤字の合計が大きい場合は、歳計現金が減少していることを意味します。

（２）経常的収支の部の状況

ｉ）普通会計

支出合計は 187 億円（前年度比５億円増加）、収入合計は 264 億円（同５億円増加）となり、経常的収支の額は 77 億円（同増減なし）となります。

支出の主なものとして、人件費 63 億円（同 2 億円減少）、社会保障給付 34 億円（同 2 億増加）、物件費 30 億円（同 1 億円減少）があげられます。社会保障給付の主な増加理由は障害者自立支援法の改正に伴うものです。

収入の主なものとして、地方税 61 億円（同増減なし）、地方交付税 134 億円（同７億円増加）、国県補助金等 43 億円（同 10 億円増加）があげられます。

このように経常的収入においては、かなりの部分を地方交付税などに依存していることがわかります。また、収入の内訳に地方債発行額を計上していますが、これは地方交付税の振替として発行した臨時財政対策債です。

ⅱ）連結

支出合計は 430 億円、収入合計は 509 億円となり、経常的収支の額は 79 億円となります。

普通会計以外の主な内訳は、特別会計・企業会計が支出 187 億円、収入 188 億円、収支 1 億円。一部事務組合・広域連合が支出 72 億円、収入 75 億円、収支３億円。第３セクター等が支出 16 億円、収入 16 億円、収支０億円となっています。

（３）公共資産整備収支の部の状況

ｉ）普通会計

支出合計は 32 億円（同 20 億円減少）、収入合計は 20 億円（同 15 億円減少）となり、公共資産整備収支の額は△13 億円（同 5 億円増加）となります。この収支差額は、経常的収支すなわち一般財源でまかなわれたことを意味します。

支出の大部分は、萩市が行う公共資産整備に係る支出で 26 億円（同 19 億円減少）です。

一方、収入には公共資産整備の財源となった国県補助金等、地方債発行額などを計上しています。

ⅱ）連結

支出合計は44億円、収入合計は31億円となり、経常的収支の額は△13億円となります。

普通会計以外の主な内訳は、特別会計・企業会計が支出 13 億円、収入 12 億円、収支△1 億円となっています。

（4）投資・財務的収支の部の状況

ⅰ）普通会計

支出合計は 74 億円（前年度比 5 億円減少）、収入合計は 13 億円（同 6 億円減少）となり、公共資産整備収支の額は△61 億円（同 1 億円減少）となります。これについても公共資産整備収支と同様に、経常的収支すなわち一般財源でまかなわれたことを意味します。

支出の主なものとして、地方債元金償還額 45 億円（同増減なし）、他会計等への公債費充当財源繰出支出 17 億円（同 14 億円減少）があげられます。

他会計等への公債費充当財源繰出支出の減少要因は、平成 19 年度に他会計において補償金免除繰上償還を行ったことによるものです。

収入の主なものとしては、平成 20 年度から行っている合併特例債を活用した基金造成のための地方債発行 5 億円があげられます。

ⅱ）連結

支出合計は 77 億円、収入合計は 16 億円となり、経常的収支の額は△61 億円となります。

普通会計以外の主な内訳は、特別会計・企業会計が支出 18 億円、収入 18 億円、収支 0 億円となっています。

（5）歳計現金の状況

ⅰ）普通会計

「経常的収支の部」、「公共資産整備収支の部」、「投資・財務的収支の部」の３つの区分の収支を合計すると、１年間で 3 億円の歳計現金が増加し、「期末歳計現金残高」は 6 億円となっています。

ⅱ）連結

１年間で 4 億円の歳計現金が増加し、「期末歳計現金残高」は 69 億円となっています。

（6）注記について

ⅰ）一時借入金の情報

普通会計において、一時借入金の借入れ及び返済は決算上歳入歳出として扱われないため、資金収支計算書にも計上されません。しかしながら、資金繰りに関する情報としては非常に重要な情報ですので注記しています。

萩市においては、一時借入金の借入限度額は 40 億円となっており、最大で 40 億円の一時借入れが行われる可能性があります。

しかし、平成 20 年度の一時借入金の利子支払額は 1,518 千円であり、この利子支払額は、全額が資金繰りのために市の基金を一時繰り替えて運用した際の、利子相当分を元の基金に積み戻したものであるため、一時借入金による財政負担はほとんど発生していないといえます。

ⅱ）基礎的財政収支に関する情報

地方債の発行・償還や財政調整基金・減債基金の積立・取崩しを除いた、基礎的な収支情報を注記しています。

地方債の元利償還額（52 億円）が地方債発行額（16 億円）を大幅に上回っていることなどにより、基礎的財政収支は 38 億円のプラス（前年度比 27 億円増加）となっています。

萩市 比較資金収支計算書（平成19年度・平成20年度）

［ 経 常 的 収 支 の 部 ］

（単位：千円）

項　　目	平成19年度	平成20年度	増　減
人件費	6,471,987	6,315,384	△ 156,603
物件費	3,137,247	3,018,527	△ 118,720
社会保障給付	3,249,151	3,443,197	194,046
補助金等	1,613,118	2,172,036	558,918
支払利息	799,375	738,527	△ 60,848
他会計等への事務費等充当財源繰出支出	2,759,385	2,916,492	157,107
その他支出	160,152	108,985	△ 51,167
支　出　合　計	18,190,415	18,713,148	522,733
地方税	6,045,617	6,083,465	37,848
地方交付税	12,728,235	13,401,700	673,465
国県補助金等	3,286,465	4,324,807	1,038,342
使用料・手数料	722,298	718,821	△ 3,477
分担金・負担金・寄附金	310,454	243,953	△ 66,501
諸収入	359,723	145,902	△ 213,821
地方債発行額	754,329	161,601	△ 592,728
基金取崩額	426,248	138,918	△ 287,330
その他収入	1,323,783	1,233,419	△ 90,364
収　入　合　計	25,957,152	26,452,586	495,434
経　常　的　収　支　額	**7,766,737**	**7,739,438**	**△ 27,299**

［ 公 共 資 産 整 備 収 支 の 部 ］

（単位：千円）

項　　目	平成19年度	平成20年度	増　減
公共資産整備支出	4,492,763	2,649,174	△ 1,843,589
公共資産整備補助金等支出	603,250	497,557	△ 105,693
他会計等への建設費充当財源繰出支出	88,796	78,504	△ 10,292
支　出　合　計	5,184,809	3,225,235	△ 1,959,574
国県補助金等	1,750,805	981,178	△ 769,627
地方債発行額	1,633,071	957,699	△ 675,372
基金取崩額	0	0	0
その他収入	45,071	33,040	△ 12,031
収　入　合　計	3,428,947	1,971,917	△ 1,457,030
公 共 資 産 整 備 収 支 額	**△ 1,755,862**	**△ 1,253,318**	**502,544**

［ 投 資 ・ 財 務 的 収 支 の 部 ］

（単位：千円）

項　　目	平成19年度	平成20年度	増　減
投資及び出資金	0	5,800	5,800
貸付金	141,867	152,064	10,197
基金積立額	190,228	1,061,877	871,649
定額運用基金への繰出支出	1,540	4,248	2,708
他会計等への公債費充当財源繰出支出	3,032,486	1,693,587	△ 1,338,899
地方債償還額	4,482,190	4,479,855	△ 2,335
支　出　合　計	7,848,311	7,397,431	△ 450,880
国県補助金等	25,237	24,916	△ 321
貸付金回収額	163,114	189,713	26,599
基金取崩額	1,417,633	72,316	△ 1,345,317
地方債発行額	0	475,000	475,000
公共資産等売却収入	36,388	123,446	87,058
その他収入	170,682	362,316	191,634
収　入　合　計	1,813,054	1,247,707	△ 565,347
投 資 ・ 財 務 的 収 支 額	**△ 6,035,257**	**△ 6,149,724**	**△ 114,467**

［ 歳 入 歳 出 差 引 ］

（単位：千円）

項　　目	平成19年度	平成20年度	増　減
当 年 度 歳 計 現 金 増 減 額	△ 24,382	336,396	360,778
期 首 歳 計 現 金 残 高	290,015	265,633	△ 24,382
期 末 歳 計 現 金 残 高	**265,633**	**602,029**	**336,396**

［ 注 記 ］

※1 一時借入金に関する情報

（単位：千円）

項　　目	平成19年度	平成20年度	増　減
一時借入金の借入限度額	4,000,000	4,000,000	0
支払利息のうち、一時借入金利子	5,029	1,518	△ 3,511

※2 基礎的財政収支に関する情報

（単位：千円）

項　　目	平成19年度	平成20年度	増　減
収入総額	31,199,153	29,672,210	△ 1,526,943
地方債発行額	△ 2,387,400	△ 1,594,300	793,100
財政調整基金等取崩額	△ 1,835,837	△ 200,000	1,635,837
支出総額	△ 31,223,535	△ 29,335,814	1,887,721
地方債元利償還額	5,276,536	5,216,864	△ 59,672
財政調整基金等積立額	107,296	62,564	△ 44,732
基 礎 的 財 政 収 支	1,136,213	3,821,524	2,685,311

Ⅵ　附属明細表

1　有形固定資産明細表

〔平成20年度　普通会計〕

（単位：千円）

区分	土地	償却資産				貸借対照表計上額	
		取得価額	減価償却累計額		帳簿価格		
	A	B	C	うち当年度償却額	D＝B－C	A＋D	うち資産評価差額
生活インフラ・国土保全	15,793,946	72,599,714	25,870,880	1,584,648	46,728,834	62,522,780	0
道路	5,232,387	46,392,087	16,487,915	958,221	29,904,172	35,136,559	
橋りょう	235,122	2,414,516	769,170	39,820	1,645,346	1,880,468	
河川	121,442	2,421,195	1,010,951	47,710	1,410,244	1,531,686	
砂防	7,148	56,980	27,851	1,140	29,129	36,277	
海岸保全	0	0	0	0	0	0	
港湾	10,207	382,814	82,732	6,938	300,082	310,289	
都市計画	6,831,578	8,549,647	3,286,966	220,656	5,262,681	12,094,259	0
街路	4,203,859	2,591,837	942,693	53,997	1,649,144	5,853,003	
都市下水路	239,494	2,433,496	1,294,351	86,755	1,139,145	1,378,639	
区画整理	97,715	1,220,272	201,367	28,495	1,018,905	1,116,620	
公園	2,288,474	2,241,063	840,894	51,104	1,400,169	3,688,643	
その他	2,036	62,979	7,661	305	55,318	57,354	
住宅	3,295,126	12,183,975	4,112,673	303,276	8,071,302	11,366,428	
空港	0	0	0	0	0	0	
その他	60,936	198,500	92,622	6,887	105,878	166,814	
教育	10,976,290	39,794,192	14,668,936	782,584	25,125,256	36,101,546	0
小学校	3,305,954	12,380,455	5,033,918	245,643	7,346,537	10,652,491	
中学校	2,806,065	11,815,599	4,460,452	230,517	7,355,147	10,161,212	
高等学校	0	8,076	5,905	162	2,171	2,171	
幼稚園	5,830	83,899	39,328	1,677	44,571	50,401	
特殊学校	0	0	0	0	0	0	
大学	0	0	0	0	0	0	
各種学校	0	0	0	0	0	0	
社会教育	4,109,149	10,147,688	2,814,651	199,848	7,333,037	11,442,186	
その他	749,292	5,358,475	2,314,682	104,737	3,043,793	3,793,085	
福祉	1,650,128	8,485,248	4,421,691	263,398	4,063,557	5,713,685	0
保育所	554,209	1,897,743	1,240,768	51,564	656,975	1,211,184	
その他	1,095,919	6,587,505	3,180,923	211,834	3,406,582	4,502,501	
環境衛生	1,229,780	13,680,307	7,579,285	486,601	6,101,022	7,330,802	0
清掃	243,680	8,077,590	4,545,255	284,697	3,532,335	3,776,015	0
ごみ処理	200,226	5,855,024	3,444,019	211,342	2,411,005	2,611,231	
し尿処理	42,310	2,140,454	1,036,136	71,109	1,104,318	1,146,628	
その他	1,144	82,112	65,100	2,246	17,012	18,156	
保健衛生	431,511	2,252,513	1,057,166	84,881	1,195,347	1,626,858	
その他	554,589	3,350,204	1,976,864	117,023	1,373,340	1,927,929	
産業振興	3,798,446	82,569,230	46,902,426	2,275,086	35,666,804	39,465,250	0
労働	10,228	189,867	122,879	6,052	66,988	77,216	
農林水産業	2,693,234	76,494,833	43,676,768	2,042,454	32,818,065	35,511,299	0
造林	231,833	6,049,634	4,053,921	179,022	1,995,713	2,227,546	
林道	335,776	9,214,678	3,117,569	190,385	6,097,109	6,432,885	
治山	21,377	827,319	428,360	27,064	398,959	420,336	
砂防	0	0	0	0	0	0	
漁港	562,638	19,519,491	7,521,518	389,076	11,997,973	12,560,611	
農業農村整備	741,307	19,939,807	15,078,672	565,717	4,861,135	5,602,442	
海岸保全	40,551	924,939	690,899	29,064	234,040	274,591	
その他	759,752	20,018,965	12,785,829	662,126	7,233,136	7,992,888	
商工	1,094,984	5,884,530	3,102,779	226,580	2,781,751	3,876,735	0
国立公園等	4,554	180,568	107,826	7,061	72,742	77,296	
観光	543,403	4,139,200	2,251,191	159,582	1,888,009	2,431,412	
その他	547,027	1,564,762	743,762	59,937	821,000	1,368,027	
消防	769,405	4,019,334	2,810,909	105,031	1,208,425	1,977,830	0
庁舎	438,724	1,060,684	185,402	21,212	875,282	1,314,006	
その他	330,681	2,958,650	2,625,507	83,819	333,143	663,824	
総務	1,246,153	14,089,565	6,576,845	382,286	7,512,720	8,758,873	0
総務	1,219,682	13,890,695	6,398,553	378,474	7,492,142	8,711,824	
庁舎等	673,273	6,712,228	2,319,427	132,066	4,392,801	5,066,074	
その他	546,409	7,178,467	4,079,126	246,408	3,099,341	3,645,750	
その他	26,471	198,870	178,292	3,812	20,578	47,049	
合計	**35,464,148**	**235,237,590**	**108,830,972**	**5,879,634**	**126,406,618**	**161,870,766**	**0**

〔平成20年度　特別会計〕

（単位：千円）

区分	土地	償却資産				貸借対照表計上額	
		取得価額	減価償却累計額		帳簿価格		
	A	B	C	うち当年度償却額	D＝B－C	A＋D	うち資産評価差額
生活インフラ・国土保全	36,317	32,542,948	12,879,117	699,658	19,663,831	19,700,148	0
公共下水道	34,485	30,756,715	12,356,367	660,091	18,400,348	18,434,833	
公共下水道（管渠）	27,883	20,210,935	6,222,434	399,603	13,988,501	14,016,384	
公共下水道（ポンプ場）	968	831,041	782,067	9,160	48,974	49,942	
公共下水道（処理場）	5,406	8,980,730	4,919,739	232,014	4,060,991	4,066,397	
公共下水道（その他）	228	734,009	432,127	19,314	301,882	302,110	
特定環境保全公共下水道	1,832	1,306,316	198,891	27,572	1,107,425	1,109,257	
特定環境保全公共下水道（管渠）	1,449	1,077,581	154,899	21,552	922,682	924,131	
特定環境保全公共下水道（ポンプ場）	0	0	0	0	0	0	
特定環境保全公共下水道（処理場）	383	228,735	43,992	6,020	184,743	185,126	
特定環境保全公共下水道（その他）	0	0	0	0	0	0	
駐車場	0	479,917	323,859	11,995	156,058	156,058	
福祉	0	0	0	0	0	0	0
国民健康保険（事業勘定）	0	0	0	0	0	0	
介護保険（保険事業勘定）	0	0	0	0	0	0	
介護保険（介護サービス事業勘定）	0	0	0	0	0	0	
環境衛生	18,263	9,444,298	2,937,702	244,952	6,506,596	6,524,859	0
簡易水道	18,263	7,704,321	2,141,220	190,868	5,563,101	5,581,364	
特定地域生活排水	0	206,897	13,932	5,168	192,965	192,965	
特定地域生活排水（浄化槽）	0	200,703	13,507	5,018	187,196	187,196	
特定地域生活排水（その他）	0	6,194	425	150	5,769	5,769	
個別排水	0	108,068	20,571	2,844	87,497	87,497	
個別排水（浄化槽）	0	107,402	20,447	2,827	86,955	86,955	
個別排水（その他）	0	666	124	17	542	542	
国民健康保険（直診勘定）	0	1,425,012	761,979	46,072	663,033	663,033	
産業振興	314,801	21,624,490	4,286,247	497,131	17,338,243	17,653,044	0
農業集落排水	141,528	13,875,592	3,027,805	329,613	10,847,787	10,989,315	
農業集落排水（管渠）	64,324	8,029,233	1,412,973	156,250	6,616,260	6,680,584	
農業集落排水（ポンプ場）	2,147	832,736	381,037	41,638	451,699	453,846	
農業集落排水（処理場）	67,774	3,729,610	895,248	98,149	2,834,362	2,902,136	
農業集落排水（その他）	7,283	1,284,013	338,547	33,576	945,466	952,749	
漁業集落排水	168,328	7,626,801	1,234,222	164,489	6,392,579	6,560,907	
漁業集落排水（管渠）	117,332	4,373,078	549,730	84,742	3,823,348	3,940,680	
漁業集落排水（ポンプ場）	135	34,518	15,265	1,726	19,253	19,388	
漁業集落排水（処理場）	45,881	2,829,129	571,966	67,754	2,257,163	2,303,044	
漁業集落排水（その他）	4,980	390,076	97,261	10,267	292,815	297,795	
林業集落排水	4,945	122,097	24,220	3,029	97,877	102,822	
林業集落排水（管渠）	0	29,212	4,090	585	25,122	25,122	
林業集落排水（ポンプ場）	0	0	0	0	0	0	
林業集落排水（処理場）	4,945	71,009	14,949	1,868	56,060	61,005	
林業集落排水（その他）	0	21,876	5,181	576	16,695	16,695	
合計	**369,381**	**63,611,736**	**20,103,066**	**1,441,741**	**43,508,670**	**43,878,051**	**0**

２　基金等明細表

〔平成20年度　普通会計・特別会計〕　（単位：千円）

名　　称	現金・預金	有価証券	土　地	その他	合　計
財政調整基金	**2,558,015**				**2,558,015**
減債基金	**871,454**				**871,454**
退職手当目的基金	**992,969**				**992,969**
職員退職手当基金	992,969				992,969
その他特定目的基金	**4,140,736**				**4,140,736**
公共施設整備基金	63,370				63,370
あなたのふるさと萩応援基金	38,816				38,816
合併特例基金	500,000				500,000
福祉振興基金	1,182,780				1,182,780
農林業活性化基金	53,224				53,224
振興基金	739,056				739,056
商工振興基金	2,700				2,700
ふるさと振興基金	243,918				243,918
循環バス基金	728				728
温泉振興基金	4,700				4,700
ふるさと・水と土保全対策基金	35,013				35,013
陰陽連絡高速道整備基金	3,500				3,500
藍場川用水維持基金	12,000				12,000
残土処理場基金	4,167				4,167
素水園基金	303				303
山口福祉文化大学進学奨学基金	57,255				57,255
守永・石川基金	190,514				190,514
高等学校進学奨励基金	40,835				40,835
教育振興基金	8,371				8,371
教育文化奨励基金	6,400				6,400
芸術文化育英基金	22,474				22,474
図書館図書整備基金	4,000				4,000
文化財保護基金	10,000				10,000
市民病院基金	916,612				916,612
土地開発基金	**793,509**		**462,711**		**1,256,220**
土地開発基金	793,509		462,711		1,256,220
その他定額運用基金	**10,339**			**2,179**	**12,518**
肉用繁殖雌牛購入基金	6,963			1,955	8,918
乗車券類発売基金	600				600
用品調達基金	2,776			224	3,000
普通会計　計	**9,367,022**		**462,711**	**2,179**	**9,831,912**
国民健康保険基金	878,100				878,100
介護給付費準備基金	159,264				159,264
介護従事者処遇改善基金	38,626				38,626
特別会計　計	**1,075,990**				**1,075,990**
合　　計	**10,443,012**		**462,711**	**2,179**	**10,907,902**

３ 債務負担行為明細表

〔 平成20年度 普通会計・特別会計・企業会計〕 （単位：千円）

項　　目	物件の購入等	債務保証	損失補償	その他
農村情報基盤整備事業	335,963			
大島漁港特定漁港漁場整備事業	912,310			
教員住宅建設事業費負担金	13,821			
農業近代化資金利子補給金				2,847
農業経営基盤強化資金利子補給金				9,241
新規就農資金利子補給金				1,281
大家畜経営体質強化資金利子補給金				377
ほ場整備事業利子補給金				377
漁業近代化資金利子補給金				41,662
漁協合併対策資金利子補給金				2,287
漁船漁業長期運転資金利子補給金				253
合併漁協漁家経営安定資金利子補給金				1,789
商工振興対策資金利子補給金				2,897
見島地区ごみ収集運搬・処理業務委託事業				6,051
見島地区し尿処理収集運搬業務委託事業				6,549
社会福祉法人寿幸会特別養護老人ホーム及び在宅介護支援センター建設費借入償還補助金				53,350
社会福祉法人山水会特別養護老人ホーム「かわかみ苑」建設費借入償還補助金				27,541
国営農地再編整備事業費負担金				445,060
大規模林道整備事業費負担金				85,623
農林水産物加工・直売施設整備事業				1,860
萩図書館本館清掃業務委託事業				2,695
普通会計	**1,262,094**	**0**	**0**	**691,740**
水洗便所改造資金利子補給金				26,013
公共下水道事業特別会計	**0**	**0**	**0**	**26,013**
水洗便所改造資金利子補給金				3,000
施設維持管理業務委託料	9,700			
機械設備保守業務	830			
特定環境保全公共下水道事業特別会計	**10,530**	**0**	**0**	**3,000**
水洗便所改造資金利子補給金				8,772
農業集落排水事業特別会計	**0**	**0**	**0**	**8,772**
水洗便所改造資金利子補給金				32,015
三見地区処理場建設事業	73,000			
漁業集落排水事業特別会計	**73,000**	**0**	**0**	**32,015**
水洗便所改造資金利子補給金				1,500
林業集落排水事業特別会計	**0**	**0**	**0**	**1,500**
水洗便所改造資金利子補給金				14,000
特定地域生活排水事業特別会計	**0**	**0**	**0**	**14,000**
給食業務委託	55,356			
病院事業会計	**55,356**	**0**	**0**	**0**
合　　計	**1,400,980**	**0**	**0**	**777,040**

４　長期延滞債権明細表

〔平成20年度　普通会計〕

（単位：千円）

相手先名・種別	貸借対照表 計上額	不納欠損率	回収不能 見込額
【貸付金　長期延滞債権】	**49,953**		
その他の貸付金	**49,953**		
元金	43,600		
民生費貸付金　元金	17,705	0.00%	
教育費貸付金　元金	1,904	0.00%	
住宅新築資金等貸付金　元金	23,991	0.00%	
利子	6,353		
民生費貸付金　利子	1,855	0.00%	
住宅新築資金等貸付金　利子	4,498	0.00%	
【その他　長期延滞債権】	**595,885**		**△ 47,245**
地方税	**512,344**		**△ 45,289**
市民税（個人）	150,817	6.98%	△ 10,527
市民税（法人）	6,808	5.95%	△ 405
固定資産税	294,999	9.73%	△ 28,703
軽自動車税	8,411	7.81%	△ 657
都市計画税	51,309	9.74%	△ 4,997
その他の未収金	**83,541**		**△ 1,956**
分担金及び負担金	47,836		△ 1,924
障害者福祉費負担金	139	4.02%	△ 6
老人福祉費負担金	197	4.02%	△ 8
児童福祉費負担金	47,500	4.02%	△ 1,910
使用料及び手数料	32,883		△ 3
総務管理使用料	36	0.01%	
保健衛生使用料	221	0.01%	
農業使用料	1,865	0.01%	
住宅使用料	30,746	0.01%	△ 3
保健衛生手数料	15	0.01%	
財産収入	1,728		△ 29
土地貸付収入	1,728	1.65%	△ 29
諸収入	1,094		
民生費雑入	1,094	0.00%	
合　　計	**645,838**		**△ 47,245**

〔平成20年度　特別会計・企業会計〕

（単位：千円）

相手先名・種別		貸借対照表 計上額	不納欠損率	回収不能 見込額
【その他　未収金】				
国民健康保険事業（事業勘定）		312,280		△ 31,981
国民健康保険料	一般被保険者　医療給付費	275,172	10.28%	△ 28,288
	一般被保険者　介護納付金	22,175	9.55%	△ 2,118
	退職被保険者　医療給付費	13,851	10.61%	△ 1,470
	退職被保険者　介護納付金	1,082	9.67%	△ 105
国民健康保険事業（直診勘定）		8		
診療収入	一部負担金　医療給付分	8	0.00%	
老人保健事業		678		
諸収入	第三者納付金	678	0.00%	
介護保険事業（保険事業勘定）		14,231		△ 2,934
介護保険料	普通徴収保険料	14,231	20.62%	△ 2,934
簡易水道事業		3,240		△ 291
使用料及び手数料	簡易水道使用料	3,240	8.99%	△ 291
公共下水道事業		3,279		△ 413
分担金及び負担金	受益者負担金	2,692	8.75%	△ 236
使用料及び手数料	下水道使用料	587	30.20%	△ 177
特定環境保全公共下水道事業		1,126		△ 16
分担金及び負担金	受益者負担金	612	2.57%	△ 16
使用料及び手数料	下水道使用料	514	0.00%	
農業集落排水事業		2,558		△ 48
分担金及び負担金	処理施設負担金	2,403	1.99%	△ 48
使用料及び手数料	処理施設使用料	155	0.00%	
漁業集落排水事業		610		△ 27
分担金及び負担金	処理施設負担金	248	4.48%	△ 11
使用料及び手数料	処理施設使用料	362	4.39%	△ 16
個別排水事業		130		
分担金及び負担金	処理施設負担金	130	0.00%	
水道事業		3,284		△ 206
上水道	給水収益	3,276	6.30%	△ 206
簡易水道	給水収益	8	0.00%	
病院事業		9,750		△ 554
事業収益	医業収益	8,790	6.30%	△ 554
	医業外収益	960	0.00%	
合　　計		**351,174**		**△ 36,470**

5　未収金明細表

〔平成20年度　普通会計〕

（単位：千円）

相手先名・種別	貸借対照表 計上額	不納欠損率	回収不能 見込額
【貸付金　未収金】	**380**		
その他の貸付金	**380**		
元金	373		
教育費貸付金　元金	65	0.00%	
住宅新築資金等貸付金　元金	308	0.00%	
利子	7		
住宅新築資金等貸付金　利子	7	0.00%	
【その他　未収金】	**202,980**		**△ 7,229**
地方税	**180,626**		**△ 7,181**
市民税（個人）	64,175	0.22%	△ 141
市民税（法人）	3,531	0.00%	
固定資産税	94,559	6.43%	△ 6,080
軽自動車税	3,692	0.45%	△ 17
都市計画税	14,669	6.43%	△ 943
その他の未収金	**22,354**		**△ 48**
分担金及び負担金	7,228		
老人福祉費負担金	82	0.00%	
児童福祉費負担金	7,146	0.00%	
使用料及び手数料	11,879		△ 48
総務管理使用料	183	0.40%	△ 1
農業使用料	1,880	0.40%	△ 8
住宅使用料	9,806	0.40%	△ 39
保健衛生手数料	10	0.40%	
財産収入	1,558		
土地貸付収入	921	0.00%	
家屋貸付収入	5	0.00%	
土地売払収入	600	0.00%	
家屋売払収入	32	0.00%	
諸収入	1,689		
民生費雑入	766	0.00%	
農林水産業費雑入	923	0.00%	
合　　計	**203,360**		**△ 7,229**

〔平成20年度　特別会計・企業会計〕

（単位：千円）

相手先名・種別		貸借対照表計上額	不納欠損率	回収不能見込額
【その他　未収金】				
国民健康保険事業（事業勘定）		91,504		
国民健康保険料	一般被保険者　医療給付費	59,884	0.00%	
	一般被保険者　後期高齢者支援	20,302	0.00%	
	一般被保険者　介護納付金	8,669	0.00%	
	退職被保険者　医療給付費	1,635	0.00%	
	退職被保険者　後期高齢者支援	523	0.00%	
	退職被保険者　介護納付金	415	0.00%	
雑入	一般被保険者　返納金	76	0.00%	
後期高齢者医療事業		3,740		
後期高齢者医療保険料	普通徴収保険料	3,740	0.00%	
介護保険事業（保険事業勘定）		9,164		△ 3
介護保険料	普通徴収保険料	9,110	0.03%	△ 3
諸収入	第三者納付金	54	0.00%	
介護保険事業（介護サービス事業勘定）		24		
サービス収入	自己負担金収入	24	0.00%	
簡易水道事業		1,719		
使用料及び手数料	簡易水道使用料	1,719	0.00%	
公共下水道事業		1,382		
分担金及び負担金	受益者負担金	389	0.00%	
使用料及び手数料	下水道使用料	993	0.00%	
特定環境保全公共下水道事業		519		
分担金及び負担金	受益者負担金	216	0.00%	
使用料及び手数料	下水道使用料	303	0.00%	
農業集落排水事業		535		
分担金及び負担金	処理施設負担金	60	0.00%	
使用料及び手数料	処理施設使用料	475	0.00%	
漁業集落排水事業		543		
分担金及び負担金	処理施設負担金	173	0.00%	
使用料及び手数料	処理施設使用料	370	0.00%	
特定地域生活排水事業		8		
使用料及び手数料	処理施設使用料	8	0.00%	
個別排水事業		45		
使用料及び手数料	処理施設使用料	45	0.00%	
水道事業		239,326		
上水道	給水収益	9,975	0.00%	
	その他	46,949	0.00%	
簡易水道	給水収益	4,994	0.00%	
	その他	177,408	0.00%	
病院事業		383,264		
事業収益	医業収益	288,737	0.00%	
	医業外収益	94,527	0.00%	
合　計		731,773		△ 3

６　連結対象法人等明細表

区分	名　　称	資本金等（千円）	出資金額（千円）	出資割合（%）
普通会計	普通会計			
特別会計	国民健康保険事業（事業勘定）			
	国民健康保険事業（直診勘定）			
	後期高齢者医療事業特別会計			
	老人保健事業			
	介護保険事業（保険事業勘定）			
	介護保険事業（介護サービス事業勘定）			
	簡易水道事業			
	公共下水道事業			
	特定環境保全公共下水道事業			
	農業集落排水事業			
	漁業集落排水事業			
	林業集落排水事業			
	特定地域生活排水事業			
	個別排水事業			
	駐車場事業			
企業会計	水道事業			
	病院事業			
一部事務組合 広域連合	山口県市町総合事務組合（自治会館）			
	山口県後期高齢者医療広域連合			
地方三公社	萩市土地開発公社	10,000	10,000	100.0
第３セクター等	株式会社マリーナ萩	20,000	10,200	51.0
	萩公共サービス株式会社	10,000	10,000	100.0
	萩海運有限会社	89,380	85,380	95.5
	有限会社アクアグリーン川上	6,300	3,300	52.4
	株式会社たまがわ	11,000	5,500	50.0
	有限会社アスクむつみ	23,400	17,550	75.0
	株式会社旭開発	53,500	50,000	93.5
	有限会社グリンファーム旭	15,000	10,000	66.7
	社団法人ふくえ農業公社	35,400	30,000	84.7
	有限会社ハピネスふくえ	10,000	5,650	56.5
	株式会社広域市町村型ＣＡＴＶネットワーク	14,500	7,500	51.7
	一般社団法人萩八景遊覧船	10,000	6,000	60.0

補助金・負担金 繰出金等（千円）	主たる事業の内容等
	一般会計、住宅新築資金等貸付事業特別会計、土地取得事業特別会計
495,462	国民健康保険被保険者に係る医療保険事業の運営
36,120	川上診療所・むつみ診療所・弥富診療センター・福川診療所の管理運営
820,348	山口県後期高齢者医療広域連合に対する保険料等の納付、運営経費の負担
69,677	老人保健制度該当者に対する医療給付事業の運営
1,010,598	介護保険事業の運営
611	市が行う介護サービス事業の運営
216,580	田万川・むつみ・須佐・旭・福栄地域における簡易水道の管理運営
683,335	萩地域における公共下水道の管理運営
68,580	須佐地域における公共下水道の管理運営
464,747	萩・川上・田万川・むつみ・旭・福栄地域における集落排水の管理運営
175,149	萩・田万川・須佐地域における集落排水の管理運営
2,359	田万川地域における集落排水の管理運営
18,315	萩地域における浄化槽の設置・管理運営
9,346	田万川・むつみ地域における浄化槽の管理運営
0	新堀・指月第一・越ヶ浜・大照院前駐車場の管理運営
133,444	萩地域の上水道・簡易水道の管理運営
483,912	萩市民病院の管理運営
57	自治会館の管理運営
11,397	後期高齢者医療事業の運営
0	地方公共団体の委託に基づく土地の取得の斡旋
0	マリーナ施設の管理運営
0	サンライフ萩、体育施設等の管理運営
9,283	離島航路の旅客、貨物の海上運送
0	お食事処「山酔」の経営
0	道の駅・温泉施設の管理運営
333	農作業の受託、管理
0	萩アクティビティパーク及び道の駅あさひ等の管理運営
9,100	農林作業受託及び農産物生産・加工・販売
10,592	農作業受委託、農地保有合理化
0	食材供給、特産品販売
0	放送番組作成・編集・放送、電気通信機器開発・修理・販売等
0	萩八景遊覧船の運航

７　地方債明細表

（１）借入先別一覧表

区分	会計・法人名等	地方債等残高	うち1年内償還	政府資金
普通会計	普通会計	40,945,616	4,382,964	22,774,696
特別会計	国民健康保険事業（直診勘定）	187,697	24,941	176,696
	簡易水道事業	1,901,693	143,456	1,445,826
	公共下水道事業	8,453,300	732,229	1,488,626
	特定環境保全公共下水道事業	543,135	54,389	285,673
	農業集落排水事業	4,057,057	326,747	2,611,225
	漁業集落排水事業	1,768,760	101,681	1,419,212
	林業集落排水事業	14,856	1,509	12,424
	特定地域生活排水事業	103,848	1,932	103,848
	個別排水事業	77,535	5,858	51,573
企業会計	水道事業	2,857,328	104,584	1,880,840
	病院事業	3,915,307	196,078	3,507,305
第３セクター等	萩海運有限会社	340,000	340,000	
	有限会社アスクむつみ	2,400	1,200	
	社団法人ふくえ農業公社	2,927	1,327	
合　　計		65,171,459	6,418,895	35,757,944

（２）利率別一覧表

区分	会計・法人名等	地方債等残高	～2.0%	2.0%～3.0%
普通会計	普通会計	40,945,616	34,951,132	3,612,374
特別会計	国民健康保険事業（直診勘定）	187,697	174,834	12,863
	簡易水道事業	1,901,693	822,512	750,090
	公共下水道事業	8,453,300	3,048,025	3,723,274
	特定環境保全公共下水道事業	543,135	289,662	253,473
	農業集落排水事業	4,057,057	1,518,252	2,325,004
	漁業集落排水事業	1,768,760	975,541	779,891
	林業集落排水事業	14,856	10,675	4,181
	特定地域生活排水事業	103,848	42,148	61,700
	個別排水事業	77,535	57,279	20,256
企業会計	水道事業	2,857,328	508,184	1,922,126
	病院事業	3,915,307	293,841	3,621,466
第３セクター等	萩海運有限会社	340,000		340,000
	有限会社アスクむつみ	2,400	2,400	
	社団法人ふくえ農業公社	2,927		
合　　計		65,171,459	42,694,485	17,426,698

※　利率については、決算統計上の区分により仕分けをしています。したがって普通会計においては、「○%超

（単位：千円）

旧郵政公社資金	地方公営企業等金融機構資金	市中銀行	その他の金融機関	共済等	その他
7,980,412	3,574,503	3,215,009	1,420,370	1,121,676	858,950
11,001					
273,273	182,594				
2,739,821	2,864,973	342,480	1,017,400		
119,850	137,612				
289,269	1,149,587	6,976			
37,931	311,617				
651	1,781				
17,535	8,427				
	976,488				
	174,002	219,400			14,600
		340,000			
			2,400		
					2,927
11,469,743	**9,381,584**	**4,123,865**	**2,440,170**	**1,121,676**	**876,477**

（単位：千円）

3.0%～4.0%	4.0%～5.0%	5.0%～6.0%	6.0%～7.0%
1,111,738	1,048,163	128,857	93,352
171,896	142,813	14,382	
566,156	917,557	94,952	103,336
169,969	29,586	14,246	
13,328			
74,783	158,980	193,255	
2,927			
2,110,797	**2,297,099**	**445,692**	**196,688**

○%以下」となり、それ以外の会計については、「○%以上○%未満」となります。

8　連結貸借対照表　明細表

〔平成20年度〕

	普通会計 A	公営企業会計 水道	病院	小計 B	国民健康保険（事業勘定）	国民健康保険（直診勘定）	後期高齢者医療	老人保健	介護保険（保険）	介護保険（サービス）
[資産の部]										
1. 公共資産										
(1) 有形固定資産										
①生活インフラ・国土保全	62,522,780	0	0	0	0	0	0	0	0	0
②教育	36,101,546	0	0	0	0	0	0	0	0	0
③福祉	5,713,685	0	0	0	0	0	0	0	0	0
④環境衛生	7,330,802	5,182,198	3,588,277	8,770,475	0	663,033	0	0	0	0
⑤産業振興	39,465,250	0	0	0	0	0	0	0	0	0
⑥消防	1,977,830	0	0	0	0	0	0	0	0	0
⑦総務	8,758,873	0	0	0	0	0	0	0	0	0
⑧収益事業	0	0	0	0	0	0	0	0	0	0
⑨その他	0	0	0	0	0	0	0	0	0	0
有形固定資産　計	161,870,766	5,182,198	3,588,277	8,770,475	0	663,033	0	0	0	0
(2) 無形固定資産	0	158,262	734	158,996	0	0	0	0	0	0
(3) 売却可能資産	8,851,546	0	0	0	0	0	0	0	0	0
公共資産　合計	170,722,312	5,340,460	3,589,011	8,929,471	0	663,033	0	0	0	0
2. 投資等										
(1) 投資及び出資金	1,202,634	0	0	0	0	0	0	0	0	0
(2) 貸付金	46,621	0	0	0	0	0	0	0	0	0
(3) 基金等	6,402,443	0	0	0	0	0	0	0	0	0
(4) 長期延滞債権	645,838	3,284	9,750	13,034	312,280	8	0	678	14,231	0
(5) その他	0	0	0	0	0	0	0	0	0	0
(6) 回収不能見込額	△ 47,245	△ 206	0	△ 206	△ 31,981	0	0	0	△ 2,934	0
投資等　合計	8,250,291	3,078	9,750	12,828	280,299	8	0	678	11,297	0
3. 流動資産										
(1) 資金	4,031,498	361,704	528,969	890,673	878,100	725	13,798	2,499	302,666	0
(2) 未収金	203,360	239,326	383,264	622,590	91,504	0	3,740	0	9,164	24
(3) 販売用不動産	0	0	0	0	0	0	0	0	0	0
(4) その他	0	9,847	8,933	18,780	0	0	0	0	0	0
(5) 回収不能見込額	△ 7,229	0	0	0	0	0	0	0	△ 3	0
流動資産　合計	4,227,629	610,877	921,166	1,532,043	969,604	725	17,538	2,499	311,827	24
4. 繰延勘定	0	0	231,749	231,749	0	0	0	0	0	0
資 産 合 計	**183,200,232**	**5,954,415**	**4,751,676**	**10,706,091**	**1,249,903**	**663,766**	**17,538**	**3,177**	**323,124**	**24**
[負債の部]										
1. 固定負債										
(1) 地方公共団体										
①普通会計地方債	36,562,652	0	0	0	0	0	0	0	0	0
②公営事業地方債	0	2,752,744	3,719,229	6,471,973	0	162,756	0	0	0	0
地方公共団体　計	36,562,652	2,752,744	3,719,229	6,471,973	0	162,756	0	0	0	0
(2) 関係団体										
①一部事務組合・広域連合地方債	0	0	0	0	0	0	0	0	0	0
②地方三公社長期借入金	0	0	0	0	0	0	0	0	0	0
③第３セクター等長期借入金	0	0	0	0	0	0	0	0	0	0
関係団体　計	0	0	0	0	0	0	0	0	0	0
(3) 長期未払金	517,732	0	0	0	0	0	0	0	0	0
(4) 引当金	6,861,191	311,627	258,992	570,619	119,948	82,479	15,691	0	93,570	61,711
(うち 退職手当等引当金)	6,548,388	239,627	258,992	498,619	119,948	82,479	15,691	0	93,570	61,711
(その他の引当金)	312,803	72,000	0	72,000	0	0	0	0	0	0
(5) その他	0	0	0	0	0	0	0	0	0	0
(うち 他会計借入金)	0	0	0	0	0	0	0	0	0	0
固定負債　合計	43,941,575	3,064,371	3,978,221	7,042,592	119,948	245,235	15,691	0	93,570	61,711
2. 流動負債										
(1) 翌年度償還予定額										
①地方公共団体	4,382,964	104,584	196,078	300,662	0	24,941	0	0	0	0
②関係団体	0	0	0	0	0	0	0	0	0	0
翌年度償還予定額　計	4,382,964	104,584	196,078	300,662	0	24,941	0	0	0	0
(2) 短期借入金（翌年度繰上充用金を含む）	0	0	0	0	0	0	0	0	0	0
(3) 未払金	0	21,872	170,091	191,963	0	0	379	0	602	0
(4) 翌年度支払予定退職手当	361,330	0	0	0	0	0	0	0	0	0
(5) 賞与引当金	353,359	11,150	53,110	64,260	7,933	7,888	560	0	14,109	3,784
(6) その他	0	45,920	1,000	46,920	0	725	0	0	0	0
(うち 他会計借入金翌年度償還予定額)	0	0	0	0	0	0	0	0	0	0
流動負債　合計	5,097,653	183,526	420,279	603,805	7,933	33,554	939	0	14,711	3,784
負 債 合 計	**49,039,228**	**3,247,897**	**4,398,500**	**7,646,397**	**127,881**	**278,789**	**16,630**	**0**	**108,281**	**65,495**
[純資産の部]										
純 資 産 合 計	**134,161,004**	**2,706,518**	**353,176**	**3,059,694**	**1,122,022**	**384,977**	**908**	**3,177**	**214,843**	**△ 65,471**
負 債 及 び 純 資 産 合 計	**183,200,232**	**5,954,415**	**4,751,676**	**10,706,091**	**1,249,903**	**663,766**	**17,538**	**3,177**	**323,124**	**24**

地方公共団体												
公営事業会計											相殺消去等	合計
その他　特別会計等										計		
簡易水道	公共下水道	特定環境保全公共下水道	農業集落排水	漁業集落排水	林業集落排水	特定地域生活排水	個別排水	駐車場	小計 C	B＋C D	E	A＋D＋E F
0	18,434,833	1,109,257	0	0	0	0	0	156,058	19,700,148	19,700,148	0	82,222,928
0	0	0	0	0	0	0	0	0	0	0	0	36,101,546
0	0	0	0	0	0	0	0	0	0	0	0	5,713,685
5,581,364	0	0	0	0	0	192,965	87,497	0	6,524,859	15,295,334	0	22,626,136
0	0	0	10,989,315	6,560,907	102,822	0	0	0	17,653,044	17,653,044	0	57,118,294
0	0	0	0	0	0	0	0	0	0	0	0	1,977,830
0	0	0	0	0	0	0	0	0	0	0	0	8,758,873
0	0	0	0	0	0	0	0	0	0	0	0	0
0	0	0	0	0	0	0	0	0	0	0	0	0
5,581,364	18,434,833	1,109,257	10,989,315	6,560,907	102,822	192,965	87,497	156,058	43,878,051	52,648,526	0	214,519,292
0	0	0	0	0	0	0	0	0	0	158,996	0	158,996
0	0	0	0	0	0	0	0	0	0	0	0	8,851,546
5,581,364	18,434,833	1,109,257	10,989,315	6,560,907	102,822	192,965	87,497	156,058	43,878,051	52,807,522	0	223,529,834
0	0	0	0	0	0	0	0	0	0	0	△ 4,691	1,197,943
0	0	0	0	0	0	0	0	0	0	0	0	46,621
0	0	0	0	0	0	0	0	0	0	0	0	6,402,443
3,240	3,279	1,126	2,558	610	0	0	130	0	338,140	351,174	0	997,012
0	0	0	0	0	0	0	0	0	0	0	0	0
△ 291	△ 413	△ 16	△ 48	△ 27	0	0	0	0	△ 35,710	△ 35,916	0	△ 83,161
2,949	2,866	1,110	2,510	583	0	0	130	0	302,430	315,258	△ 4,691	8,560,858
546	3,876	0	0	63	0	0	0	3,114	1,205,387	2,096,060	219,629	6,347,187
1,719	1,382	519	535	543	0	8	45	0	109,183	731,773	△ 219,629	715,504
0	0	0	0	0	0	0	0	0	0	0	0	0
0	0	0	0	0	0	0	0	0	0	18,780	0	18,780
0	0	0	0	0	0	0	0	0	△ 3	△ 3	0	△ 7,232
2,265	5,258	519	535	606	0	8	45	3,114	1,314,567	2,846,610	0	7,074,239
0	0	0	0	0	0	0	0	0	0	231,749	0	231,749
5,586,578	**18,442,957**	**1,110,886**	**10,992,360**	**6,562,096**	**102,822**	**192,973**	**87,672**	**159,172**	**45,495,048**	**56,201,139**	**△ 4,691**	**239,396,680**
0	0	0	0	0	0	0	0	0	0	0	0	36,562,652
1,758,237	7,721,071	488,746	3,730,310	1,667,079	13,347	101,916	71,677	0	15,715,139	22,187,112	0	22,187,112
1,758,237	7,721,071	488,746	3,730,310	1,667,079	13,347	101,916	71,677	0	15,715,139	22,187,112	0	58,749,764
0	0	0	0	0	0	0	0	0	0	0	0	0
0	0	0	0	0	0	0	0	0	0	0	0	0
0	0	0	0	0	0	0	0	0	0	0	0	0
0	0	0	0	0	0	0	0	0	0	0	0	0
0	0	0	0	0	0	0	0	0	0	0	0	517,732
54,082	153,781	2,449	12,022	41,439	0	0	0	0	637,172	1,207,791	0	8,068,982
54,082	153,781	2,449	12,022	41,439	0	0	0	0	637,172	1,135,791	0	7,684,179
0	0	0	0	0	0	0	0	0	0	72,000	0	384,803
0	0	0	0	0	0	0	0	0	0	0	0	0
0	0	0	0	0	0	0	0	0	0	0	0	0
1,812,319	7,874,852	491,195	3,742,332	1,708,518	13,347	101,916	71,677	0	16,352,311	23,394,903	0	67,336,478
143,456	732,229	54,389	326,747	101,681	1,509	1,932	5,858	0	1,392,742	1,693,404	0	6,076,368
0	0	0	0	0	0	0	0	0	0	0	0	0
143,456	732,229	54,389	326,747	101,681	1,509	1,932	5,858	0	1,392,742	1,693,404	0	6,076,368
0	0	0	0	0	0	0	0	0	0	0	0	0
0	0	0	0	0	0	0	0	0	981	192,944	0	192,944
0	0	0	0	0	0	0	0	0	0	0	0	361,330
2,214	6,673	404	1,896	2,086	0	622	0	0	48,169	112,429	0	465,788
0	0	0	0	0	0	0	0	0	725	47,645	0	47,645
0	0	0	0	0	0	0	0	0	0	0	0	0
145,670	738,902	54,793	328,643	103,767	1,509	2,554	5,858	0	1,442,617	2,046,422	0	7,144,075
1,957,989	**8,613,754**	**545,988**	**4,070,975**	**1,812,285**	**14,856**	**104,470**	**77,535**	**0**	**17,794,928**	**25,441,325**	**0**	**74,480,553**
3,628,589	**9,829,203**	**564,898**	**6,921,385**	**4,749,811**	**87,966**	**88,503**	**10,137**	**159,172**	**27,700,120**	**30,759,814**	**△ 4,691**	**164,916,127**
5,586,578	**18,442,957**	**1,110,886**	**10,992,360**	**6,562,096**	**102,822**	**192,973**	**87,672**	**159,172**	**45,495,048**	**56,201,139**	**△ 4,691**	**239,396,680**

	一部事務組合・広域連合			地方三公社	その他関連団体・関連法人等					
	市町総合事務組合	後期高齢者医療広域連合	小計 G	萩市土地開発公社 H	㈱マリーナ萩	萩公共サービス㈱	萩海運㈲	㈲アクアグリーン川上	㈱たまがわ	㈲アスクむつみ
[資産の部]										
1. 公共資産										
(1) 有形固定資産										
①生活インフラ・国土保全	0	0	0	0	0	0	83,356	0	0	0
②教育	0	0	0	0	0	0	0	0	0	0
③福祉	770	0	770	0	0	0	0	0	0	0
④環境衛生	0	80	80	0	0	0	0	0	0	0
⑤産業振興	0	0	0	0	19,142	0	0	680	2,133	6,413
⑥消防	0	0	0	0	0	0	0	0	0	0
⑦総務	1,246	211	1,457	0	0	861	0	0	0	0
⑧収益事業	0	0	0	0	0	0	0	0	0	0
⑨その他	0	0	0	0	0	0	0	0	0	0
有形固定資産　計	2,016	291	2,307	0	19,142	861	83,356	680	2,133	6,413
(2) 無形固定資産	0	0	0	0	156	76	0	0	0	610
(3) 売却可能資産	0	0	0	0	0	0	0	0	0	0
公共資産　合計	2,016	291	2,307	0	19,298	937	83,356	680	2,133	7,023
2. 投資等										
(1) 投資及び出資金	0	0	0	0	10	0	0	10	40	0
(2) 貸付金	9,096	0	9,096	0	0	0	0	0	0	0
(3) 基金等	96,729	65,305	162,034	0	0	0	0	0	0	0
(4) 長期延滞債権	0	0	0	0	0	0	0	0	0	0
(5) その他	0	0	0	0	0	0	0	0	0	0
(6) 回収不能見込額	0	0	0	0	0	0	0	0	0	0
投資等　合計	105,825	65,305	171,130	0	10	0	0	10	40	0
3. 流動資産										
(1) 資金	3,999	253,938	257,937	25,148	40,557	37,037	8,831	8,225	43,576	12,867
(2) 未収金	0	0	0	0	380	2,414	3,817	991	6,378	0
(3) 販売用不動産	0	0	0	0	0	0	0	0	0	0
(4) その他	0	0	0	0	7,658	788	2,477	496	10,000	3,932
(5) 回収不能見込額	0	0	0	0	△ 34	0	0	0	0	0
流動資産　合計	3,999	253,938	257,937	25,148	48,561	40,239	15,125	9,712	59,954	16,799
4. 繰延勘定	0	0	0	0	197	0	0	0	8,010	0
資 産 合 計	**111,840**	**319,534**	**431,374**	**25,148**	**68,066**	**41,176**	**98,481**	**10,402**	**70,137**	**23,822**
[負債の部]										
1. 固定負債										
(1) 地方公共団体										
①普通会計地方債	0	0	0	0	0	0	0	0	0	0
②公営事業地方債	0	0	0	0	0	0	0	0	0	0
地方公共団体　計	0	0	0	0	0	0	0	0	0	0
(2) 関係団体										
①一部事務組合・広域連合地方債	0	0	0	0	0	0	0	0	0	0
②地方三公社長期借入金	0	0	0	0	0	0	0	0	0	0
③第３セクター等長期借入金	0	0	0	0	0	0	0	0	0	2,400
関係団体　計	0	0	0	0	0	0	0	0	0	2,400
(3) 長期未払金	0	0	0	0	0	0	0	0	0	0
(4) 引当金	1,782	3,858	5,640	0	0	0	11,632	0	0	0
(うち 退職手当等引当金)	1,782	3,858	5,640	0	0	0	11,632	0	0	0
(その他の引当金)	0	0	0	0	0	0	0	0	0	0
(5) その他	0	0	0	0	9,825	0	0	0	0	0
(うち 他会計借入金)	0	0	0	0	0	0	0	0	0	0
固定負債　合計	1,782	3,858	5,640	0	9,825	0	11,632	0	0	2,400
2. 流動負債										
(1) 翌年度償還予定額										
①地方公共団体	0	0	0	0	0	0	0	0	0	0
②関係団体	0	0	0	0	0	0	0	0	0	0
翌年度償還予定額　計	0	0	0	0	0	0	0	0	0	0
(2) 短期借入金（翌年度繰上充用金を含む）	0	0	0	0	0	0	340,000	0	0	0
(3) 未払金	0	0	0	0	661	24,870	27,887	3,639	8,257	731
(4) 翌年度支払予定退職手当	0	0	0	0	0	0	0	0	0	0
(5) 賞与引当金	101	356	457	0	0	0	0	0	2,500	0
(6) その他	0	0	0	0	7,847	2,187	1,398	1,247	22,537	212
(うち 他会計借入金翌年度償還予定額)	0	0	0	0	0	0	0	0	0	0
流動負債　合計	101	356	457	0	8,508	27,057	369,285	4,886	33,294	943
負 債 合 計	**1,883**	**4,214**	**6,097**	**0**	**18,333**	**27,057**	**380,917**	**4,886**	**33,294**	**3,343**
[純資産の部]										
純 資 産 合 計	**109,957**	**315,320**	**425,277**	**25,148**	**49,733**	**14,119**	**△ 282,436**	**5,516**	**36,843**	**20,479**
負 債 及 び 純 資 産 合 計	**111,840**	**319,534**	**431,374**	**25,148**	**68,066**	**41,176**	**98,481**	**10,402**	**70,137**	**23,822**

（単位：千円）

第３セクター等							合計	相殺消去等	総計
㈱旭開発	㈲グリンファーム旭	社団法人ふくえ農業公社	㈲ハピネスふくえ	㈱広域市町村型CATVネットワーク	一般社団法人萩八景遊覧船	小計 I	G＋H＋I J	K	F＋J＋K L
0	0	0	0	0	0	83,356	83,356	0	82,306,284
0	0	0	0	0	0	0	0	0	36,101,546
0	0	0	0	0	0	0	770	0	5,714,455
0	0	0	0	0	0	0	80	0	22,626,216
3,274	614	16,397	1,253	0	951	50,857	50,857	0	57,169,151
0	0	0	0	0	0	0	0	0	1,977,830
0	0	0	0	0	0	861	2,318	0	8,761,191
0	0	0	0	0	0	0	0	0	0
0	0	0	0	0	0	0	0	0	0
3,274	614	16,397	1,253	0	951	135,074	137,381	0	214,656,673
50	0	0	0	0	0	892	892	0	159,888
0	0	0	0	0	0	0	0	0	8,851,546
3,324	614	16,397	1,253	0	951	135,966	138,273	0	223,668,107
20	5	200	10	0	0	295	295	△ 251,080	947,158
0	0	0	0	0	0	0	9,096	0	55,717
0	0	0	0	0	0	0	162,034	0	6,564,477
0	0	0	0	0	0	0	0	0	997,012
0	0	35,924	0	0	500	36,424	36,424	0	36,424
0	0	0	0	0	0	0	0	0	△ 83,161
20	5	36,124	10	0	500	36,719	207,849	△ 251,080	8,517,627
46,769	17,432	2,430	12,265	18,934	22,152	271,075	554,160	23,769	6,925,116
5,617	5,591	3,088	344	1,390	0	30,010	30,010	△ 23,769	721,745
0	0	0	0	0	0	0	0	0	0
4,101	0	0	1,777	1,087	919	33,235	33,235	0	52,015
0	0	0	0	0	0	△ 34	△ 34	0	△ 7,266
56,487	23,023	5,518	14,386	21,411	23,071	334,286	617,371	0	7,691,610
0	0	0	0	0	0	8,207	8,207	0	239,956
59,831	**23,642**	**58,039**	**15,649**	**21,411**	**24,522**	**515,178**	**971,700**	**△ 251,080**	**240,117,300**
0	0	0	0	0	0	0	0	0	36,562,652
0	0	0	0	0	0	0	0	0	22,187,112
0	0	0	0	0	0	0	0	0	58,749,764
0	0	0	0	0	0	0	0	0	0
0	0	0	0	0	0	0	0	0	0
0	0	1,600	0	0	0	4,000	4,000	0	4,000
0	0	1,600	0	0	0	4,000	4,000	0	4,000
0	0	0	0	0	0	0	0	0	517,732
0	0	424	1,370	0	0	13,426	19,066	0	8,088,048
0	0	0	1,370	0	0	13,002	18,642	0	7,702,821
0	0	424	0	0	0	424	424	0	385,227
0	0	0	0	0	0	9,825	9,825	0	9,825
0	0	0	0	0	0	0	0	0	0
0	0	2,024	1,370	0	0	27,251	32,891	0	67,369,369
0	0	0	0	0	0	0	0	0	6,076,368
0	0	1,327	0	0	0	1,327	1,327	0	1,327
0	0	1,327	0	0	0	1,327	1,327	0	6,077,695
0	0	0	0	0	0	340,000	340,000	0	340,000
3,877	1,958	5,412	1,824	1,839	3,159	84,114	84,114	0	277,058
0	0	0	0	0	0	0	0	0	361,330
0	0	0	0	0	0	2,500	2,957	0	468,745
13,360	885	94	1,134	1,779	13	52,693	52,693	0	100,338
0	0	0	0	0	0	0	0	0	0
17,237	2,843	6,833	2,958	3,618	3,172	480,634	481,091	0	7,625,166
17,237	**2,843**	**8,857**	**4,328**	**3,618**	**3,172**	**507,885**	**513,982**	**0**	**74,994,535**
42,594	**20,799**	**49,182**	**11,321**	**17,793**	**21,350**	**7,293**	**457,718**	**△ 251,080**	**165,122,765**
59,831	**23,642**	**58,039**	**15,649**	**21,411**	**24,522**	**515,178**	**971,700**	**△ 251,080**	**240,117,300**

９　連結行政コスト計算書　明細表

〔平成20年度〕

目　的　別	普通会計 A	公営企業会計								
		水道	病院	小計 B	国民健康保険（事業勘定）	国民健康保険（直診勘定）	後期高齢者医療	老人保健	介護保険（保険）	介護保険（サービス）
経常行政コスト										
生活インフラ・国土保全	2,988,321	0	0	0	0	0	0	0	0	0
教育	2,599,113	0	0	0	0	0	0	0	0	0
福祉	7,416,558	0	0	0	7,581,971	0	758,194	819,086	5,520,521	112,123
環境衛生	2,943,959	591,813	2,287,067	2,878,880	0	497,417	0	0	0	0
産業振興	4,820,608	0	0	0	0	0	0	0	0	0
消防	936,179	0	0	0	0	0	0	0	0	0
総務	3,976,356	0	0	0	0	0	0	0	0	0
支払利息	738,527	76,296	79,358	155,654	193	3,126	0	0	0	0
回収不能見込計上額	250,957	30	0	30	75,026	0	0	0	5,247	0
その他行政コスト	△ 94,905	0	0	0	0	0	0	0	0	0
経常行政コスト　計	**26,575,673**	**668,139**	**2,366,425**	**3,034,564**	**7,657,190**	**500,543**	**758,194**	**819,086**	**5,525,768**	**112,123**
経常収益										
使用料・手数料	846,896	0	0	0	0	0	0	0	0	0
分担金・負担金・寄附金	295,910	18,431	102,928	121,359	3,771,284	344,141	0	410,877	1,495,462	0
保険料	0	0	0	0	1,328,238	0	537,551	0	849,810	0
事業収益	0	526,660	1,957,536	2,484,196	0	0	0	0	0	48,098
その他特定行政サービス収入	0	26,935	15,000	41,935	21,161	18,275	6,059	9,443	62,993	2,389
他会計補助金等	0	129,099	378,415	507,514	495,462	36,120	215,492	69,677	1,010,598	611
経常収益　計	**1,142,806**	**701,125**	**2,453,879**	**3,155,004**	**5,616,145**	**398,536**	**759,102**	**489,997**	**3,418,863**	**51,098**
（差引）純行政コスト	**25,432,867**	**△ 32,986**	**△ 87,454**	**△ 120,440**	**2,041,045**	**102,007**	**△ 908**	**329,089**	**2,106,905**	**61,025**

性　質　別	普通会計 A	公営企業会計								
		水道	病院	小計 B	国民健康保険（事業勘定）	国民健康保険（直診勘定）	後期高齢者医療	老人保健	介護保険（保険）	介護保険（サービス）
経常行政コスト										
人件費	5,559,811	159,846	1,062,158	1,222,004	104,050	146,137	8,244	0	213,483	38,047
退職手当引当金繰入等	△ 62,460	17,999	△ 662	17,337	119,948	82,479	15,691	0	93,570	61,711
賞与引当金繰入額	353,359	11,150	53,110	64,260	7,933	7,888	560	0	14,109	3,784
物件費	3,057,257	146,641	913,533	1,060,174	151,563	214,841	7,496	8,270	73,028	7,378
維持補修費	96,811	63,880	14,055	77,935	0	0	0	0	0	965
減価償却費	5,879,634	182,761	201,726	384,487	0	46,072	0	0	0	0
社会保障給付	3,443,197	0	0	0	5,105,889	0	725,824	773,882	4,769,565	0
補助金等	2,172,036	7,162	0	7,162	2,071,281	0	0	0	4,993	238
他会計への支出額	4,683,892	0	0	0	0	0	0	0	0	0
他団体への公共資産整備補助金等	497,557	0	0	0	0	0	0	0	0	0
支払利息	738,527	76,296	79,358	155,654	193	3,126	0	0	0	0
回収不能見込計上額	250,957	30	0	30	75,026	0	0	0	5,247	0
その他行政コスト	△ 94,905	2,374	43,147	45,521	21,307	0	379	36,934	351,773	0
経常行政コスト　計	**26,575,673**	**668,139**	**2,366,425**	**3,034,564**	**7,657,190**	**500,543**	**758,194**	**819,086**	**5,525,768**	**112,123**
経常収益										
使用料・手数料	846,896	0	0	0	0	0	0	0	0	0
分担金・負担金・寄附金	295,910	18,431	102,928	121,359	3,771,284	344,141	0	410,877	1,495,462	0
保険料	0	0	0	0	1,328,238	0	537,551	0	849,810	0
事業収益	0	526,660	1,957,536	2,484,196	0	0	0	0	0	48,098
その他特定行政サービス収入	0	26,935	15,000	41,935	21,161	18,275	6,059	9,443	62,993	2,389
他会計補助金等	0	129,099	378,415	507,514	495,462	36,120	215,492	69,677	1,010,598	611
経常収益　計	**1,142,806**	**701,125**	**2,453,879**	**3,155,004**	**5,616,145**	**398,536**	**759,102**	**489,997**	**3,418,863**	**51,098**
（差引）純行政コスト	**25,432,867**	**△ 32,986**	**△ 87,454**	**△ 120,440**	**2,041,045**	**102,007**	**△ 908**	**329,089**	**2,106,905**	**61,025**

（単位：千円）

地方公共団体												
公営事業会計											相殺消去等	合計
その他特別会計										計		
簡易水道	公共下水道	特定環境保全公共下水道	農業集落排水	漁業集落排水	林業集落排水	特定地域生活排水	個別排水	駐車場	小計 C	B＋C D	E	A＋D＋E F
0	1,093,991	63,216	0	0	0	0	0	24,782	1,181,989	1,181,989	△ 763,541	3,406,769
0	0	0	0	0	0	0	0	0	0	0	0	2,599,113
0	0	0	0	0	0	0	0	0	14,791,895	14,791,895	△ 1,805,086	20,403,367
375,222	0	0	0	0	0	28,920	7,928	0	909,487	3,788,367	△ 923,359	5,808,967
0	0	0	464,860	338,900	4,189	0	0	0	807,949	807,949	△ 643,851	4,984,706
0	0	0	0	0	0	0	0	0	0	0	△ 6,941	929,238
0	0	0	0	0	0	0	0	0	0	0	0	3,976,356
46,370	216,145	8,769	81,466	30,841	253	1,847	1,206	0	390,216	545,870	0	1,284,397
64	303	106	△ 6	7,603	0	0	0	0	88,343	88,373	0	339,330
0	0	0	0	0	0	0	0	0	0	0	0	△ 94,905
421,656	**1,310,439**	**72,091**	**546,320**	**377,344**	**4,442**	**30,767**	**9,134**	**24,782**	**18,169,879**	**21,204,443**	**△ 4,142,778**	**43,637,338**
0	0	0	0	0	0	0	0	0	0	0	0	846,896
0	18,089	1,817	5,547	18,647	0	976	0	0	6,066,840	6,188,199	△ 105,151	6,378,958
0	0	0	0	0	0	0	0	0	2,715,599	2,715,599	0	2,715,599
160,138	363,461	25,070	76,433	71,070	542	6,760	2,744	12,343	766,659	3,250,855	△ 50,400	3,200,455
1,524	11,724	30	198	4,056	0	2,124	1	297	140,274	182,209	△ 13,342	168,867
216,580	683,335	68,580	464,747	175,149	2,359	18,315	9,346	0	3,466,371	3,973,885	△ 3,973,885	0
378,242	**1,076,609**	**95,497**	**546,925**	**268,922**	**2,901**	**28,175**	**12,091**	**12,640**	**13,155,743**	**16,310,747**	**△ 4,142,778**	**13,310,775**
43,414	**233,830**	**△ 23,406**	**△ 605**	**108,422**	**1,541**	**2,592**	**△ 2,957**	**12,142**	**5,014,136**	**4,893,696**	**0**	**30,326,563**

（単位：千円）

地方公共団体												
公営事業会計											相殺消去等	合計
その他特別会計										計		
簡易水道	公共下水道	特定環境保全公共下水道	農業集落排水	漁業集落排水	林業集落排水	特定地域生活排水	個別排水	駐車場	小計 C	B＋C D	E	A＋D＋E F
30,122	89,642	6,544	34,774	36,031	0	4,123	0	0	711,197	1,933,201	0	7,493,012
54,082	153,781	2,449	12,022	41,439	0	0	0	0	637,172	654,509	0	592,049
2,214	6,673	404	1,896	2,086	0	622	0	0	48,169	112,429	0	465,788
77,112	162,517	19,516	78,774	90,548	1,149	18,223	4,978	11,483	926,876	1,987,050	△ 39,545	5,004,762
13,422	6,530	6,479	3,295	2,198	0	308	106	1,155	34,458	112,393	0	209,204
190,868	660,091	27,572	329,613	164,489	3,029	5,168	2,844	11,995	1,441,741	1,826,228	0	7,705,862
0	0	0	0	0	0	0	0	0	11,375,160	11,375,160	0	14,818,357
7,402	14,757	252	4,486	2,109	11	476	0	149	2,106,154	2,113,316	△ 24,197	4,261,155
0	0	0	0	0	0	0	0	0	0	0	△ 4,079,036	604,856
0	0	0	0	0	0	0	0	0	0	0	0	497,557
46,370	216,145	8,769	81,466	30,841	253	1,847	1,206	0	390,216	545,870	0	1,284,397
64	303	106	△ 6	7,603	0	0	0	0	88,343	88,373	0	339,330
0	0	0	0	0	0	0	0	0	410,393	455,914	0	361,009
421,656	**1,310,439**	**72,091**	**546,320**	**377,344**	**4,442**	**30,767**	**9,134**	**24,782**	**18,169,879**	**21,204,443**	**△ 4,142,778**	**43,637,338**
0	0	0	0	0	0	0	0	0	0	0	0	846,896
0	18,089	1,817	5,547	18,647	0	976	0	0	6,066,840	6,188,199	△ 105,151	6,378,958
0	0	0	0	0	0	0	0	0	2,715,599	2,715,599	0	2,715,599
160,138	363,461	25,070	76,433	71,070	542	6,760	2,744	12,343	766,659	3,250,855	△ 50,400	3,200,455
1,524	11,724	30	198	4,056	0	2,124	1	297	140,274	182,209	△ 13,342	168,867
216,580	683,335	68,580	464,747	175,149	2,359	18,315	9,346	0	3,466,371	3,973,885	△ 3,973,885	0
378,242	**1,076,609**	**95,497**	**546,925**	**268,922**	**2,901**	**28,175**	**12,091**	**12,640**	**13,155,743**	**16,310,747**	**△ 4,142,778**	**13,310,775**
43,414	**233,830**	**△ 23,406**	**△ 605**	**108,422**	**1,541**	**2,592**	**△ 2,957**	**12,142**	**5,014,136**	**4,893,696**	**0**	**30,326,563**

目　的　別	一部事務組合・広域連合			地方三公社	その他関連団体・関連法人等					
	市町総合事務組合	後期高齢者医療広域連合	小計 G	萩市土地開発公社 H	㈱マリーナ萩	萩公共サービス㈱	萩海運㈲	㈲アクアグリーン川上	㈱たまがわ	㈲アスクむつみ
経常行政コスト										
生活インフラ・国土保全	0	0	0	0	0	0	648,618	0	0	0
教育	0	0	0	0	0	0	0	0	0	0
福祉	43	7,203,546	7,203,589	0	0	0	0	0	0	0
環境衛生	0	2,222	2,222	0	0	0	0	0	0	0
産業振興	0	0	0	0	52,622	0	0	39,302	331,484	39,363
消防	4,376	0	4,376	0	0	0	0	0	0	0
総務	31,371	3,522	34,893	75	0	235,370	0	0	0	0
支払利息	0	0	0	0	0	0	8,202	0	0	45
回収不能見込計上額	0	0	0	0	34	0	0	0	0	0
その他行政コスト	0	21	21	0	0	0	0	0	0	0
行政コスト　合計	**35,790**	**7,209,311**	**7,245,101**	**75**	**52,656**	**235,370**	**656,820**	**39,302**	**331,484**	**39,408**
経常収益										
使用料・手数料	126	0	126	0	0	0	0	0	0	0
分担金・負担金・寄附金	35,114	1,333,448	1,368,562	0	0	0	0	0	0	0
保険料	0	0	0	0	0	0	0	0	0	0
事業収益	0	0	0	0	51,661	236,177	230,133	35,248	328,546	39,352
その他特定行政サービス収入	0	0	0	151	2,124	94	340,810	2,574	547	87
他会計補助金等	0	0	0	0	0	0	0	0	0	0
行政サービス収入　合計	**35,240**	**1,333,448**	**1,368,688**	**151**	**53,785**	**236,271**	**570,943**	**37,822**	**329,093**	**39,439**
（差引）純行政コスト	**550**	**5,875,863**	**5,876,413**	**△ 76**	**△ 1,129**	**△ 901**	**85,877**	**1,480**	**2,391**	**△ 31**

性　質　別	一部事務組合・広域連合			地方三公社	その他関連団体・関連法人等					
	市町総合事務組合	後期高齢者医療広域連合	小計 G	萩市土地開発公社 H	㈱マリーナ萩	萩公共サービス㈱	萩海運㈲	㈲アクアグリーン川上	㈱たまがわ	㈲アスクむつみ
経常行政コスト										
人件費	3,924	5,901	9,825	4	17,519	15,984	201,607	15,343	70,104	20,112
退職手当引当金繰入等	28,818	3,858	32,676	0	0	0	112	0	380	0
賞与引当金繰入額	101	356	457	0	0	0	0	0	0	0
物件費	686	34,938	35,624	71	12,766	3,342	266,675	19,314	48,638	9,921
維持補修費	47	0	47	0	101	7	152,427	897	1,195	1,144
減価償却費	83	9	92	0	2,070	3	17,530	207	1,785	3,280
社会保障給付	0	0	0	0	0	0	0	0	0	0
補助金等	2,131	7,164,169	7,166,300	0	1,380	4,243	692	1,166	90	1,007
他会計への支出額	0	0	0	0	0	0	0	0	0	0
他団体への公共資産整備補助金等	0	80	80	0	0	0	0	0	0	0
支払利息	0	0	0	0	0	0	8,202	0	0	45
回収不能見込計上額	0	0	0	0	34	0	0	0	0	0
その他行政コスト	0	0	0	0	18,786	211,791	9,575	2,375	209,292	3,899
行政コスト　合計	**35,790**	**7,209,311**	**7,245,101**	**75**	**52,656**	**235,370**	**656,820**	**39,302**	**331,484**	**39,408**
経常収益										
使用料・手数料	126	0	126	0	0	0	0	0	0	0
分担金・負担金・寄附金	35,114	1,333,448	1,368,562	0	0	0	0	0	0	0
保険料	0	0	0	0	0	0	0	0	0	0
事業収益	0	0	0	0	51,661	236,177	230,133	35,248	328,546	39,352
その他特定行政サービス収入	0	0	0	151	2,124	94	340,810	2,574	547	87
他会計補助金等	0	0	0	0	0	0	0	0	0	0
行政サービス収入　合計	**35,240**	**1,333,448**	**1,368,688**	**151**	**53,785**	**236,271**	**570,943**	**37,822**	**329,093**	**39,439**
（差引）純行政コスト	**550**	**5,875,863**	**5,876,413**	**△ 76**	**△ 1,129**	**△ 901**	**85,877**	**1,480**	**2,391**	**△ 31**

（単位：千円）

第３セクター等							計	相殺消去等	純計
㈱旭開発	㈲グリンファーム旭	社団法人ふくえ農業公社	㈲ハピネスふくえ	㈱広域市町村型CATVネットワーク	一般社団法人萩八景遊覧船	小計 I	G+H+I J	K	F+J+K L
0	0	0	0	34,337	0	682,955	682,955	0	4,089,724
0	0	0	0	0	0	0	0	0	2,599,113
0	0	0	0	0	0	0	7,203,589	△ 604,856	27,002,100
0	0	0	0	0	0	0	2,222	0	5,811,189
117,265	33,985	49,682	30,428	0	27,973	722,104	722,104	△ 191,552	5,515,258
0	0	0	0	0	0	0	4,376	0	933,614
0	0	0	0	0	0	235,370	270,338	△ 176,579	4,070,115
0	0	109	0	0	0	8,356	8,356	0	1,292,753
0	0	0	0	0	0	34	34	0	339,364
0	0	0	0	0	0	0	21	0	△ 94,884
117,265	**33,985**	**49,791**	**30,428**	**34,337**	**27,973**	**1,648,819**	**8,893,995**	**△ 972,987**	**51,558,346**
0	0	0	0	0	0	0	126	0	847,022
0	0	0	0	0	0	0	1,368,562	△ 604,856	7,142,664
0	0	0	0	0	0	0	0	0	2,715,599
107,100	28,660	36,137	19,910	36,839	30,413	1,180,176	1,180,176	△ 238,350	4,142,281
14,589	5,952	9,566	10,789	784	68	387,984	388,135	△ 129,781	427,221
0	0	0	0	0	0	0	0	0	0
121,689	**34,612**	**45,703**	**30,699**	**37,623**	**30,481**	**1,568,160**	**2,936,999**	**△ 972,987**	**15,274,787**
△ 4,424	**△ 627**	**4,088**	**△ 271**	**△ 3,286**	**△ 2,508**	**80,659**	**5,956,996**	**0**	**36,283,559**

（単位：千円）

第３セクター等							計	相殺消去等	純計
㈱旭開発	㈲グリンファーム旭	社団法人ふくえ農業公社	㈲ハピネスふくえ	㈱広域市町村型CATVネットワーク	一般社団法人萩八景遊覧船	小計 I	G+H+I J	K	F+J+K L
30,614	14,331	7,643	6,740	10,513	3,090	413,600	423,429	0	7,916,441
0	0	0	150	0	0	642	33,318	0	625,367
0	0	0	0	0	0	0	457	0	466,245
25,253	832	35,389	6,971	3,882	19,885	452,868	488,563	△ 238,350	5,254,975
1,116	2,977	431	242	0	1,388	161,925	161,972	0	371,176
1,648	357	5,278	136	0	241	32,535	32,627	0	7,738,489
0	0	0	0	0	0	0	0	0	14,818,357
2,012	421	487	608	37	828	12,971	7,179,271	△ 129,781	11,310,645
0	0	0	0	0	0	0	0	△ 604,856	0
0	0	0	0	0	0	0	80	0	497,637
0	0	109	0	0	0	8,356	8,356	0	1,292,753
0	0	0	0	0	0	34	34	0	339,364
56,622	15,067	454	15,581	19,905	2,541	565,888	565,888	0	926,897
117,265	**33,985**	**49,791**	**30,428**	**34,337**	**27,973**	**1,648,819**	**8,893,995**	**△ 972,987**	**51,558,346**
0	0	0	0	0	0	0	126	0	847,022
0	0	0	0	0	0	0	1,368,562	△ 604,856	7,142,664
0	0	0	0	0	0	0	0	0	2,715,599
107,100	28,660	36,137	19,910	36,839	30,413	1,180,176	1,180,176	△ 238,350	4,142,281
14,589	5,952	9,566	10,789	784	68	387,984	388,135	△ 129,781	427,221
0	0	0	0	0	0	0	0	0	0
121,689	**34,612**	**45,703**	**30,699**	**37,623**	**30,481**	**1,568,160**	**2,936,999**	**△ 972,987**	**15,274,787**
△ 4,424	**△ 627**	**4,088**	**△ 271**	**△ 3,286**	**△ 2,508**	**80,659**	**5,956,996**	**0**	**36,283,559**

１０　連結純資産変動計算書　明細表

〔平成20年度〕

	普通会計 A	公営企業会計								
		水道	病院	小計 B	国民健康保険（事業勘定）	国民健康保険（直診勘定）	後期高齢者医療	老人保健	介護保険（保険）	介護保険（サービス）
期首純資産残高	**132,751,212**	**2,634,666**	**250,495**	**2,885,161**	**1,354,489**	**482,144**	**0**	**28,633**	**215,389**	**△ 4,446**
純経常行政コスト	△ 25,432,867	32,986	87,454	120,440	△ 2,041,045	△ 102,007	908	△ 329,089	△ 2,106,905	△ 61,025
一般財源	21,310,335	0	0	0	0	0	0	0	0	0
地方税	6,170,480	0	0	0	0	0	0	0	0	0
地方交付税	13,401,700	0	0	0	0	0	0	0	0	0
その他行政コスト充当財源	1,738,155	0	0	0	0	0	0	0	0	0
補助金等受入	5,330,901	47,731	14,294	62,025	1,808,578	4,840	0	303,633	2,106,359	0
臨時損益	△ 54,616	△ 15,057	△ 1,414	△ 16,471	0	0	0	0	0	0
災害復旧事業費	△ 12,174	0	0	0	0	0	0	0	0	0
公共資産除売却損益	0	△ 15,057	△ 1,414	△ 16,471	0	0	0	0	0	0
投資損失	0	0	0	0	0	0	0	0	0	0
損失補償等引当金繰入金	△ 42,442	0	0	0	0	0	0	0	0	0
収益事業純損失	0	0	0	0	0	0	0	0	0	0
その他臨時損益	0	0	0	0	0	0	0	0	0	0
出資の受入・新規設立	0	2,122	2,569	4,691	0	0	0	0	0	0
資産評価替えによる変動額	231,389	0	0	0	0	0	0	0	0	0
無償受贈資産受入	24,650	6,939	0	6,939	0	0	0	0	0	0
その他	0	△ 2,869	△ 222	△ 3,091	0	0	0	0	0	0
期末純資産残高	**134,161,004**	**2,706,518**	**353,176**	**3,059,694**	**1,122,022**	**384,977**	**908**	**3,177**	**214,843**	**△ 65,471**

（単位：千円）

地方公共団体												
公営事業会計											相殺消去等	合計
その他特別会計										計		
簡易水道	公共下水道	特定環境保全公共下水道	農業集落排水	漁業集落排水	林業集落排水	特定地域生活排水	個別排水	駐車場	小計 C	B＋C D	E	A＋D＋E F
3,653,530	9,887,933	541,492	6,774,562	4,600,300	89,507	88,133	7,180	171,314	27,890,160	30,775,321	△ 13,389	163,513,144
△ 43,414	△ 233,830	23,406	605	△ 108,422	△ 1,541	△ 2,592	2,957	△ 12,142	△ 5,014,136	△ 4,893,696	0	△ 30,326,563
0	0	0	0	0	0	0	0	0	0	0	0	21,310,335
0	0	0	0	0	0	0	0	0	0	0	0	6,170,480
0	0	0	0	0	0	0	0	0	0	0	0	13,401,700
0	0	0	0	0	0	0	0	0	0	0	0	1,738,155
18,473	175,100	0	146,218	257,933	0	2,962	0	0	4,824,096	4,886,121	0	10,217,022
0	0	0	0	0	0	0	0	0	0	△ 16,471	0	△ 71,087
0	0	0	0	0	0	0	0	0	0	0	0	△ 12,174
0	0	0	0	0	0	0	0	0	0	△ 16,471	0	△ 16,471
0	0	0	0	0	0	0	0	0	0	0	0	0
0	0	0	0	0	0	0	0	0	0	0	0	△ 42,442
0	0	0	0	0	0	0	0	0	0	0	0	0
0	0	0	0	0	0	0	0	0	0	0	0	0
0	0	0	0	0	0	0	0	0	0	4,691	8,698	13,389
0	0	0	0	0	0	0	0	0	0	0	0	231,389
		0										
0	0	0	0	0	0	0	0	0	0	6,939	0	31,589
0	0	0	0	0	0	0	0	0	0	△ 3,091	0	△ 3,091
3,628,589	9,829,203	564,898	6,921,385	4,749,811	87,966	88,503	10,137	159,172	27,700,120	30,759,814	△ 4,691	164,916,127

	その他関連団体・関連法人等									
	一部事務組合・広域連合			地方三公社						
	市町総合事務組合	後期高齢者医療広域連合	小計 G	萩市土地開発公社 H	㈱マリーナ萩	萩公共サービス㈱	萩海運㈲	㈲アクアグリーン川上	㈱たまがわ	㈲アスクむつみ
期首純資産残高	**107,928**	**25,966**	**133,894**	**25,072**	**48,604**	**13,218**	**△ 196,559**	**7,096**	**39,234**	**20,448**
純経常行政コスト	△ 550	△ 5,875,863	△ 5,876,413	76	1,129	901	△ 85,877	△ 1,480	△ 2,391	31
一般財源	8,714	3,053,512	3,062,226	0	0	0	0	0	0	0
地方税	0	0	0	0	0	0	0	0	0	0
地方交付税	0	0	0	0	0	0	0	0	0	0
その他行政コスト充当財源	8,714	3,053,512	3,062,226	0	0	0	0	0	0	0
補助金等受入	0	3,125,192	3,125,192	0	0	0	0	0	0	0
臨時損益	0	0	0	0	0	0	0	△ 100	0	0
災害復旧事業費	0	0	0	0	0	0	0	0	0	0
公共資産除売却損益	0	0	0	0	0	0	0	0	0	0
投資損失	0	0	0	0	0	0	0	0	0	0
損失補償等引当金繰入金	0	0	0	0	0	0	0	0	0	0
収益事業純損失	0	0	0	0	0	0	0	△ 100	0	0
その他臨時損益	0	0	0	0	0	0	0	0	0	0
出資の受入・新規設立	0	0	0	0	0	0	0	0	0	0
資産評価替えによる変動額	0	0	0	0	0	0	0	0	0	0
無償受贈資産受入	0	0	0	0	0	0	0	0	0	0
その他	△ 6,135	△ 13,487	△ 19,622	0	0	0	0	0	0	0
期末純資産残高	**109,957**	**315,320**	**425,277**	**25,148**	**49,733**	**14,119**	**△ 282,436**	**5,516**	**36,843**	**20,479**

（単位：千円）

第３セクター等							計	相殺消去等	純計
㈱旭開発	㈲グリンファーム旭	社団法人ふくえ農業公社	㈲ハピネスふくえ	㈱広域市町村型CATVネットワーク	一般社団法人萩八景遊覧船	小計 I	G＋H＋I J	K	F＋J＋K L
38,170	**20,172**	**53,270**	**11,050**	**14,507**	**18,842**	**88,052**	**247,018**	**△ 251,080**	**163,509,082**
4,424	627	△ 4,088	271	3,286	2,508	△ 80,659	△ 5,956,996	0	△ 36,283,559
0	0	0	0	0	0	0	3,062,226	0	24,372,561
0	0	0	0	0	0	0	0	0	6,170,480
0	0	0	0	0	0	0	0	0	13,401,700
0	0	0	0	0	0	0	3,062,226	0	4,800,381
0	0	0	0	0	0	0	3,125,192	0	13,342,214
0	0	0	0	0	0	△ 100	△ 100	0	△ 71,187
0	0	0	0	0	0	0	0	0	△ 12,174
0	0	0	0	0	0	0	0	0	△ 16,471
0	0	0	0	0	0	0	0	0	0
0	0	0	0	0	0	0	0	0	△ 42,442
0	0	0	0	0	0	△ 100	△ 100	0	△ 100
0	0	0	0	0	0	0	0	0	0
0	0	0	0	0	0	0	0	0	13,389
0	0	0	0	0	0	0	0	0	231,389
0	0	0	0	0	0	0	0	0	31,589
0	0	0	0	0	0	0	△ 19,622	0	△ 22,713
42,594	**20,799**	**49,182**	**11,321**	**17,793**	**21,350**	**7,293**	**457,718**	**△ 251,080**	**165,122,765**

１１　連結資金収支計算書　明細表

〔平成20年度〕

	普通会計	公営企業会計								
	A	水道	病院	小計 B	国民健康保険（事業勘定）	国民健康保険（直診勘定）	後期高齢者医療	老人保健	介護保険（保険）	介護保険（サービス）
[経常的収支の部]										
人件費	6,315,384	225,512	1,184,055	1,409,567	113,333	155,338	8,244	0	228,755	42,493
物件費	3,018,527	135,708	903,362	1,039,070	151,563	214,841	7,496	8,270	73,028	7,378
社会保障給付	3,443,197	0	0	0	5,105,889	0	725,824	773,882	4,769,565	0
補助金等	2,172,036	7,162	0	7,162	2,071,281	0	0	0	4,993	238
支払利息	738,527	76,296	79,358	155,654	193	3,126	0	0	0	0
他会計への事務費等充当財源繰出支出	2,916,492	0	0	0	0	0	0	0	0	0
その他支出	108,985	61,410	57,242	118,652	21,307	0	0	36,934	351,750	965
支出　合計	18,713,148	506,088	2,224,017	2,730,105	7,463,566	373,305	741,564	819,086	5,428,091	51,074
地方税	6,083,465	0	0	0	0	0	0	0	0	0
地方交付税	13,401,700	0	0	0	0	0	0	0	0	0
国県補助金等	4,324,807	0	9,103	9,103	1,808,578	16,077	0	303,633	2,106,359	0
使用料・手数料	718,821	0	0	0	0	0	0	0	0	0
分担金・負担金・寄附金	243,953	16,284	0	16,284	3,771,284	344,194	0	410,889	1,495,462	0
保険料	0	0	0	0	1,282,382	0	533,811	0	843,406	0
事業収入	0	536,042	1,971,165	2,507,207	0	0	0	0	0	48,074
諸収入	145,902	26,935	15,000	41,935	21,161	2,923	0	9,443	62,993	0
地方債発行額	161,601	0	0	0	0	0	0	0	0	0
長期借入金借入額	0	0	0	0	0	0	0	0	0	0
短期借入金借入額	0	0	0	0	0	0	0	0	0	0
基金取崩額	11,234	0	0	0	0	0	0	0	0	0
他会計補助金等	0	60,835	320,368	381,203	495,462	10,451	215,492	69,677	1,010,598	611
その他収入	1,233,419	0	0	0	0	0	6,059	0	0	2,389
収入　合計	26,324,902	640,096	2,315,636	2,955,732	7,378,867	373,645	755,362	793,642	5,518,818	51,074
経常的収支額	**7,611,754**	**134,008**	**91,619**	**225,627**	**△ 84,699**	**340**	**13,798**	**△ 25,444**	**90,727**	**0**
[公共資産整備収支の部]										
公共資産整備支出	2,649,174	117,409	76,285	193,694	0	9,681	0	0	0	0
公共資産整備補助金等支出	497,557	0	0	0	0	0	0	0	0	0
他会計への建設費充当財源繰出支出	78,504	0	0	0	0	0	0	0	0	0
地方独立行政法人公共資産整備支出	0	0	0	0	0	0	0	0	0	0
一部事務組合・広域連合公共資産整備支出	0	0	0	0	0	0	0	0	0	0
地方三公社公共資産整備支出	0	0	0	0	0	0	0	0	0	0
第３セクター等公共資産整備支出	0	0	0	0	0	0	0	0	0	0
支出　合計	3,225,235	117,409	76,285	193,694	0	9,681	0	0	0	0
国県補助金等	981,178	23,353	2,160	25,513	0	4,840	0	0	0	0
地方債発行額	957,699	10,800	70,200	81,000	0	2,100	0	0	0	0
長期借入金借入額	0	0	0	0	0	0	0	0	0	0
短期借入金借入額	0	0	0	0	0	0	0	0	0	0
基金取崩額	0	0	0	0	0	0	0	0	0	0
他会計補助金等	0	0	2,569	2,569	0	0	0	0	0	0
その他収入	33,040	0	0	0	0	0	0	0	0	0
収入　合計	1,971,917	34,153	74,929	109,082	0	6,940	0	0	0	0
公共資産整備収支額	**△ 1,253,318**	**△ 83,256**	**△ 1,356**	**△ 84,612**	**0**	**△ 2,741**	**0**	**0**	**0**	**0**
[投資・財務的収支の部]										
投資及び出資金	5,800	0	0	0	0	0	0	0	0	0
貸付金	152,064	0	0	0	0	0	0	0	0	0
基金積立額	999,313	0	0	0	0	0	0	0	0	0
定額運用基金への繰出支出	4,248	0	0	0	0	0	0	0	0	0
他会計への公債費充当財源繰出支出	1,693,587	0	0	0	0	0	0	0	0	0
地方債償還額	4,479,855	206,851	163,124	369,975	0	22,543	0	0	1,873	0
長期借入金返済額	0	0	0	0	0	0	0	0	0	0
短期借入金返済額	0	0	0	0	0	0	0	0	0	0
収益事業純支出	0	0	0	0	0	0	0	0	0	0
その他支出	0	0	0	0	0	0	0	0	0	0
支出　合計	7,334,867	206,851	163,124	369,975	0	22,543	0	0	1,873	0
国県補助金等	24,916	0	0	0	0	0	0	0	0	0
貸付金回収額	189,713	0	0	0	0	0	0	0	0	0
基金取崩額	0	0	0	0	0	0	0	0	0	0
地方債発行額	475,000	0	0	0	0	0	0	0	0	0
長期借入金借入額	0	0	0	0	0	0	0	0	0	0
短期借入金借入額	0	0	0	0	0	0	0	0	0	0
公共資産等売却収入	123,446	0	0	0	0	0	0	0	0	0
収益事業純収入	0	0	0	0	0	0	0	0	0	0
その他収入	362,316	57,815	153,632	211,447	0	25,669	0	0	0	0
収入　合計	1,175,391	57,815	153,632	211,447	0	25,669	0	0	0	0
投資・財務的収支額	**△ 6,159,476**	**△ 149,036**	**△ 9,492**	**△ 158,528**	**0**	**3,126**	**0**	**0**	**△ 1,873**	**0**
当年度資金増減額	198,960	△ 98,284	80,771	△ 17,513	△ 84,699	725	13,798	△ 25,444	88,854	0
期首資金残高	3,832,538	459,988	448,198	908,186	962,799	0	0	27,943	213,812	0
経費負担割合変更に伴う差額	0	0	0	0	0	0	0	0	0	0
期末資金残高	**4,031,498**	**361,704**	**528,969**	**890,673**	**878,100**	**725**	**13,798**	**2,499**	**302,666**	**0**

（単位：千円）

地方公共団体												
公営事業会計											相殺消去等	合計
その他　特別会計等										計		
簡易水道	公共下水道	特定環境保全公共下水道	農業集落排水	漁業集落排水	林業集落排水	特定地域生活排水	個別排水	駐車場	小計 C	B＋C D	E	A＋D＋E F
32,571	97,483	6,945	36,679	39,078	0	4,863	0	0	765,782	2,175,349	0	8,490,733
77,112	162,053	19,504	78,613	90,218	1,149	18,224	4,978	11,483	925,910	1,964,980	△ 39,546	4,943,961
0	0	0	0	0	0	0	0	0	11,375,160	11,375,160	0	14,818,357
7,402	14,757	252	4,486	2,109	11	476	0	149	2,106,154	2,113,316	△ 24,197	4,261,155
46,370	216,145	8,769	81,466	30,841	253	1,847	1,206	0	390,216	545,870	0	1,284,397
0	0	0	0	0	0	0	0	0	0	0	△ 2,311,636	604,856
13,422	6,994	6,491	3,456	2,198	0	307	106	1,155	445,085	563,737	0	672,722
176,877	497,432	41,961	204,700	164,444	1,413	25,717	6,290	12,787	16,008,307	18,738,412	△ 2,375,379	35,076,181
0	0	0	0	0	0	0	0	0	0	0	0	6,083,465
0	0	0	0	0	0	0	0	0	0	0	0	13,401,700
0	13,180	0	6,341	12,915	0	0	0	0	4,267,083	4,276,186	0	8,600,993
0	0	0	0	0	0	0	0	0	0	0	0	718,821
0	0	1,817	0	0	0	0	10	0	6,023,656	6,039,940	0	6,283,893
0	0	0	0	0	0	0	0	0	2,659,599	2,659,599	0	2,659,599
160,215	363,202	25,018	76,411	71,304	542	6,758	2,714	12,343	766,581	3,273,788	△ 52,269	3,221,519
0	0	0	0	0	0	0	0	0	96,520	138,455	△ 13,342	271,015
0	102,871	0	2,910	6,464	0	0	0	0	112,245	112,245	0	273,846
0	0	0	0	0	0	0	0	0	0	0	0	0
0	0	0	0	0	0	0	0	0	0	0	0	0
0	0	0	0	0	0	0	0	0	0	0	0	11,234
198	8,550	8,144	36,424	37,635	0	14,988	2,369	0	1,910,599	2,291,802	△ 2,291,802	0
1,524	11,724	30	198	4,056	0	2,124	1	297	28,402	28,402	0	1,261,821
161,937	499,527	35,009	122,284	132,374	542	23,870	5,094	12,640	15,864,685	18,820,417	△ 2,357,413	42,787,906
△ 14,940	**2,095**	**△ 6,952**	**△ 82,416**	**△ 32,070**	**△ 871**	**△ 1,847**	**△ 1,196**	**△ 147**	**△ 143,622**	**82,005**	**17,966**	**7,711,725**
												0
69,631	395,017	0	225,029	390,991	0	10,540	0	0	1,100,889	1,294,583	0	3,943,757
0	0	0	0	0	0	0	0	0	0	0	0	497,557
0	0	0	0	0	0	0	0	0	0	0	△ 78,504	0
0	0	0	0	0	0	0	0	0	0	0	0	0
0	0	0	0	0	0	0	0	0	0	0	0	0
0	0	0	0	0	0	0	0	0	0	0	0	0
0	0	0	0	0	0	0	0	0	0	0	0	0
69,631	395,017	0	225,029	390,991	0	10,540	0	0	1,100,889	1,294,583	△ 78,504	4,441,314
18,473	161,920	0	139,877	245,018	0	2,962	0	0	573,090	598,603	0	1,579,781
49,900	170,629	0	65,490	122,036	0	5,600	0	0	415,755	496,755	0	1,454,454
0	0	0	0	0	0	0	0	0	0	0	0	0
0	0	0	0	0	0	0	0	0	0	0	0	0
0	0	0	0	0	0	0	0	0	0	0	0	0
1,258	49,194	0	8,127	14,131	0	1,002	0	0	73,712	76,281	△ 76,281	0
0	17,952	0	5,890	11,098	0	976	0	0	35,916	35,916	0	68,956
69,631	399,695	0	219,384	392,283	0	10,540	0	0	1,098,473	1,207,555	△ 76,281	3,103,191
0	**4,678**	**0**	**△ 5,645**	**1,292**	**0**	**0**	**0**	**0**	**△ 2,416**	**△ 87,028**	**2,223**	**△ 1,338,123**
												0
0	0	0	0	0	0	0	0	0	0	0	0	5,800
0	0	0	0	0	0	0	0	0	0	0	0	152,064
0	0	0	0	0	0	0	0	0	0	0	0	999,313
0	0	0	0	0	0	0	0	0	0	0	0	4,248
0	0	0	0	0	0	0	0	0	0	0	△ 1,693,587	0
199,638	696,688	53,484	338,730	92,542	1,488	478	5,781	0	1,413,245	1,783,220	0	6,263,075
0	0	0	0	0	0	0	0	0	0	0	0	0
0	0	0	0	0	0	0	0	0	0	0	0	0
0	0	0	0	0	0	0	0	0	0	0	0	0
0	0	0	0	0	0	0	0	0	0	0	0	0
199,638	696,688	53,484	338,730	92,542	1,488	478	5,781	0	1,413,245	1,783,220	△ 1,693,587	7,424,500
0	0	0	0	0	0	0	0	0	0	0	0	24,916
0	0	0	0	0	0	0	0	0	0	0	0	189,713
0	0	0	0	0	0	0	0	0	0	0	0	0
0	60,100	0	0	0	0	0	0	0	60,100	60,100	0	535,100
0	0	0	0	0	0	0	0	0	0	0	0	0
0	0	0	0	0	0	0	0	0	0	0	0	0
0	0	0	0	0	0	0	0	0	0	0	0	123,446
0	0	0	0	0	0	0	0	0	0	0	0	0
215,124	625,591	60,436	420,196	123,383	2,359	2,325	6,977	0	1,482,060	1,693,507	△ 1,693,507	362,316
215,124	685,691	60,436	420,196	123,383	2,359	2,325	6,977	0	1,542,160	1,753,607	△ 1,693,507	1,235,491
15,486	**△ 10,997**	**6,952**	**81,466**	**30,841**	**871**	**1,847**	**1,196**	**0**	**128,915**	**△ 29,613**	**80**	**△ 6,189,009**
546	△ 4,224	0	△ 6,595	63	0	0	0	△ 147	△ 17,123	△ 34,636	20,269	184,593
0	8,100	0	6,595	0	0	0	0	3,261	1,222,510	2,130,696	199,360	6,162,594
0	0	0	0	0	0	0	0	0	0	0	0	0
546	**3,876**	**0**	**0**	**63**	**0**	**0**	**0**	**3,114**	**1,205,387**	**2,096,060**	**219,629**	**6,347,187**

	一部事務組合・広域連合			地方三公社	その他関連団体・関連法人等					
	市町総合事務組合	後期高齢者医療広域連合	小計 G	萩市土地開発公社 H	㈱マリーナ萩	萩公共サービス㈱	萩海運㈲	㈲アクアグリーン川上	㈱たまがわ	㈲アスクむつみ
[経常的収支の部]										
人件費	33,208	6,271	39,479	4	17,519	15,984	204,627	15,343	70,484	20,112
物件費	686	34,938	35,624	71	12,338	3,864	257,043	16,207	48,977	9,319
社会保障給付	0	0	0	0	0	0	0	0	0	0
補助金等	2,131	7,164,169	7,166,300	0	1,380	4,243	692	1,166	90	1,007
支払利息	0	0	0	0	0	0	8,202	0	0	45
他会計への事務費等充当財源繰出支出	0	0	0	0	0	0	0	0	0	0
その他支出	47	0	47	0	18,726	211,779	162,002	3,272	210,487	5,043
支出　合計	36,072	7,205,378	7,241,450	75	49,963	235,870	632,566	35,988	330,038	35,526
地方税	0	0	0	0	0	0	0	0	0	0
地方交付税	0	0	0	0	0	0	0	0	0	0
国県補助金等	0	3,072,201	3,072,201	0	0	0	0	0	0	0
使用料・手数料	126	0	126	0	0	0	0	0	0	0
分担金・負担金・寄附金	35,114	1,333,448	1,368,562	0	0	0	0	0	0	0
保険料	0	0	0	0	0	0	0	0	0	0
事業収入	0	0	0	0	52,008	235,784	229,880	35,467	326,256	38,919
諸収入	4,360	3,040,371	3,044,731	92	140	78	158	11	113	18
地方債発行額	0	0	0	0	0	0	0	0	0	0
長期借入金借入額	0	0	0	0	0	0	0	0	0	0
短期借入金借入額	0	0	0	0	0	0	0	0	0	0
基金取崩額	3,615	13,083	16,698	0	0	0	0	0	0	0
他会計補助金等	0	0	0	0	0	0	0	0	0	0
その他収入	△ 1,780	58	△ 1,722	59	1,984	16	340,652	2,563	434	69
収入　合計	41,435	7,459,161	7,500,596	151	54,132	235,878	570,690	38,041	326,803	39,006
経常的収支額	**5,363**	**253,783**	**259,146**	**76**	**4,169**	**8**	**△ 61,876**	**2,053**	**△ 3,235**	**3,480**
[公共資産整備収支の部]										
公共資産整備支出	0	80	80	0	1,200	0	462	787	1,260	279
公共資産整備補助金等支出	0	80	80	0	0	0	0	0	0	0
他会計への建設費充当財源繰出支出	0	0	0	0	0	0	0	0	0	0
地方独立行政法人公共資産整備支出	0	0	0	0	0	0	0	0	0	0
一部事務組合・広域連合公共資産整備支出	0	0	0	0	0	0	0	0	0	0
地方三公社公共資産整備支出	0	0	0	0	0	0	0	0	0	0
第３セクター等公共資産整備支出	0	0	0	0	0	0	0	0	0	0
支出　合計	0	160	160	0	1,200	0	462	787	1,260	279
国県補助金等	0	80	80	0	0	0	0	0	0	0
地方債発行額	0	0	0	0	0	0	0	0	0	0
長期借入金借入額	0	0	0	0	0	0	0	0	0	0
短期借入金借入額	0	0	0	0	0	0	0	0	0	0
基金取崩額	261	0	261	0	0	0	0	0	0	0
他会計補助金等	0	0	0	0	0	0	0	0	0	0
その他収入	0	0	0	0	0	0	0	0	0	0
収入　合計	261	80	341	0	0	0	0	0	0	0
公共資産整備収支額	**261**	**△ 80**	**181**	**0**	**△ 1,200**	**0**	**△ 462**	**△ 787**	**△ 1,260**	**△ 279**
[投資・財務的収支の部]										
投資及び出資金	0	0	0	0	0	0	0	100	40	0
貸付金	1,757	0	1,757	0	0	0	0	0	0	0
基金積立額	7,549	53,556	61,105	0	0	0	0	0	0	0
定額運用基金への繰出支出	0	0	0	0	0	0	0	0	0	0
他会計への公債費充当財源繰出支出	0	0	0	0	0	0	0	0	0	0
地方債償還額	0	0	0	0	0	0	0	0	0	0
長期借入金返済額	0	0	0	0	0	0	0	0	0	1,200
短期借入金返済額	0	0	0	0	0	0	330,000	0	0	0
収益事業純支出	0	0	0	0	0	0	0	0	0	0
その他支出	0	0	0	0	0	0	0	0	0	0
支出　合計	9,306	53,556	62,862	0	0	0	330,000	100	40	1,200
国県補助金等	0	52,911	52,911	0	0	0	0	0	0	0
貸付金回収額	2,258	0	2,258	0	0	0	0	0	0	0
基金取崩額	0	0	0	0	0	0	0	0	0	0
地方債発行額	0	0	0	0	0	0	0	0	0	0
長期借入金借入額	0	0	0	0	0	0	0	0	0	0
短期借入金借入額	0	0	0	0	0	0	380,000	0	0	0
公共資産等売却収入	0	0	0	0	0	0	0	0	0	0
収益事業純収入	0	0	0	0	0	0	0	0	0	0
その他収入	0	0	0	0	0	0	0	0	0	0
収入　合計	2,258	52,911	55,169	0	0	0	380,000	0	0	0
投資・財務的収支額	**△ 7,048**	**△ 645**	**△ 7,693**	**0**	**0**	**0**	**50,000**	**△ 100**	**△ 40**	**△ 1,200**
当年度資金増減額	△ 1,424	253,058	251,634	76	2,969	8	△ 12,338	1,166	△ 4,535	2,001
期首資金残高	5,510	596	6,106	25,072	37,588	37,029	21,169	7,059	48,111	10,866
経費負担割合変更に伴う差額	△ 87	284	197	0	0	0	0	0	0	0
期末資金残高	**3,999**	**253,938**	**257,937**	**25,148**	**40,557**	**37,037**	**8,831**	**8,225**	**43,576**	**12,867**

（単位：千円）

第３セクター等							合計	相殺消去等	総計
㈱旭開発	㈲グリンファーム旭	社団法人ふくえ農業公社	㈲ハピネスふくえ	㈱広域市町村型CATVネットワーク	一般社団法人萩八景遊覧船	小計 I	G+H+I J	K	F+J+K L
30,614	14,331	7,643	6,890	10,513	3,090	417,150	456,633	0	8,947,366
22,635	599	36,006	7,122	3,581	18,883	436,574	472,269	△ 238,350	5,177,880
0	0	0	0	0	0	0	0	0	14,818,357
2,012	421	487	608	37	828	12,971	7,179,271	△ 129,781	11,310,645
0	0	109	0	0	0	8,356	8,356	0	1,292,753
0	0	0	0	0	0	0	0	△ 604,856	0
57,738	18,044	885	15,673	19,905	3,929	727,483	727,530	0	1,400,252
112,999	33,395	45,130	30,293	34,036	26,730	1,602,534	8,844,059	△ 972,987	42,947,253
0	0	0	0	0	0	0	0	0	6,083,465
0	0	0	0	0	0	0	0	0	13,401,700
0	0	0	0	0	0	0	3,072,201	0	11,673,194
0	0	0	0	0	0	0	126	0	718,947
0	0	0	0	0	0	0	1,368,562	△ 604,856	7,047,599
0	0	0	0	0	0	0	0	0	2,659,599
112,593	29,914	37,556	20,084	35,944	29,642	1,184,047	1,184,047	△ 244,655	4,160,911
105	5,727	7,051	19	31	68	13,519	3,058,342	0	3,329,357
0	0	0	0	0	0	0	0	0	273,846
0	0	0	0	0	0	0	0	0	0
0	0	0	0	0	0	0	0	0	0
0	0	0	0	0	0	0	16,698	0	27,932
0	0	0	0	0	0	0	0	0	0
14,484	225	2,515	10,770	753	0	374,465	372,802	△ 129,781	1,504,842
127,182	35,866	47,122	30,873	36,728	29,710	1,572,031	9,072,778	△ 979,292	50,881,392
14,183	**2,471**	**1,992**	**580**	**2,692**	**2,980**	**△ 30,503**	**228,719**	**△ 6,305**	**7,934,139**
							0		
1,168	0	0	0	0	0	5,156	5,236	0	3,948,993
0	0	0	0	0	0	0	80	0	497,637
0	0	0	0	0	0	0	0	0	0
0	0	0	0	0	0	0	0	0	0
0	0	0	0	0	0	0	0	0	0
0	0	0	0	0	0	0	0	0	0
0	0	0	0	0	0	0	0	0	0
1,168	0	0	0	0	0	5,156	5,316	0	4,446,630
0	0	0	0	0	0	0	80	0	1,579,861
0	0	0	0	0	0	0	0	0	1,454,454
0	0	0	0	0	0	0	0	0	0
0	0	0	0	0	0	0	0	0	0
0	0	0	0	0	0	0	261	0	261
0	0	0	0	0	0	0	0	0	0
0	0	0	0	0	0	0	0	0	68,956
0	0	0	0	0	0	0	341	0	3,103,532
△ 1,168	**0**	**0**	**0**	**0**	**0**	**△ 5,156**	**△ 4,975**	**0**	**△ 1,343,098**
							0		
20	0	0	10	0	0	170	170	0	5,970
0	0	0	0	0	0	0	1,757	△ 40,000	113,821
0	0	0	0	0	0	0	61,105	0	1,060,418
0	0	0	0	0	0	0	0	0	4,248
0	0	0	0	0	0	0	0	0	0
0	0	0	0	0	0	0	0	0	6,263,075
0	0	1,288	0	0	0	2,488	2,488	0	2,488
0	0	0	0	0	0	330,000	330,000	△ 40,000	290,000
0	0	0	0	0	0	0	0	0	0
0	0	0	0	0	0	0	0	0	0
20	0	1,288	10	0	0	332,658	395,520	△ 80,000	7,740,020
0	0	0	0	0	0	0	52,911	0	77,827
0	0	0	0	0	0	0	2,258	△ 40,000	151,971
0	0	0	0	0	0	0	0	0	0
0	0	0	0	0	0	0	0	0	535,100
0	0	0	0	0	0	0	0	0	0
0	0	0	0	0	0	380,000	380,000	△ 40,000	340,000
0	0	0	0	0	0	0	0	0	123,446
0	0	0	0	0	0	0	0	0	0
0	0	0	0	0	0	0	0	0	362,316
0	0	0	0	0	0	380,000	435,169	△ 80,000	1,590,660
△ 20	**0**	**△ 1,288**	**△ 10**	**0**	**0**	**47,342**	**39,649**	**0**	**△ 6,149,360**
12,995	2,471	704	570	2,692	2,980	11,683	263,393	△ 6,305	441,681
33,774	14,961	1,726	11,695	16,242	19,172	259,392	290,570	30,074	6,483,238
0	0	0	0	0	0	0	197	0	197
46,769	**17,432**	**2,430**	**12,265**	**18,934**	**22,152**	**271,075**	**554,160**	**23,769**	**6,925,116**

Ⅶ　萩市の財政状況

１　主な財政指標

萩市の普通会計における、過去５年間の主な財政指標等は下表のとおりです。

（単位：千円）

項　　目	H16	H17	H18	H19	H20
住民基本台帳人口（年度末）	59,702 人	59,032 人	57,990 人	57,079 人	56,196 人
歳入総額	37,175,443	33,469,586	31,050,143	31,489,168	29,937,843
歳出総額	36,367,290	32,577,840	30,760,128	31,223,535	29,335,814
標準財政規模	17,570,135	19,518,942	19,038,503	18,915,108	19,395,456
積立金現在高	8,985,548	9,092,037	9,402,104	7,711,465	8,563,174
地方債現在高	47,841,853	47,517,248	45,925,961	43,831,171	40,945,616
債務負担行為額	2,371,256	1,788,755	2,770,650	1,476,761	1,953,834
財政力指数（３ヵ年平均）	0.320	0.334	0.354	0.370	0.371
実質収支比率	3.8%	3.7%	0.6%	0.5%	0.7%
経常収支比率	96.0%	92.2%	91.4%	91.4%	93.6%
実質公債費比率（３ヵ年平均）	―	17.3%	17.6%	15.6%	15.0%

※用語の説明

○ 財 政 力 指 数：地方公共団体の財政力を示す指標として用いられます。１以上になると普通交付税の不交付団体になります。１以下の団体であっても、１に近い団体ほど財源に余裕があるということができます。算定式は下記のとおりです。

$$\text{財政力指数} = \frac{\text{基準財政収入額（標準的な状態において徴収が見込まれる税収入等）}}{\text{基準財政需要額（妥当かつ合理的な平均的水準で行政を行うための経費）}}$$

○ 実 質 収 支 比 率：標準財政規模と臨時財政対策債発行可能額の合計額に対する実質収支額の割合を示すものです。実質収支とは、歳入歳出差引額（形式収支）から、翌年度へ繰り越すべき財源を差し引いたものです。実質収支額が黒字の場合の比率は正数で、赤字の場合は負数で表されます。一般的にはおおむね３～５％が望ましいとされています。算定式は下記のとおりです。

$$\text{実質収支比率} = \frac{\text{実質収支額}}{\text{標準財政規模＋臨時財政対策債発行可能額}} \times 100$$

○ 経常収支比率：地方公共団体の財政構造の弾力性を示す指標として用いられます。一般的に、市にあっては８０％程度が妥当とされています。比率が高いほど臨時的な支出や新たな行政サービスへの対応が困難になると考えられます。算定式は下記のとおりです。

$$\text{経常収支比率} = \frac{\text{経常経費充当一般財源（人件費、公債費等の義務的性格の経常経費）}}{\text{経常一般財源総額（地方税、地方交付税などの経常一般財源収入）}}$$

○ 実質公債費比率：標準財政規模に対する実質的な公債費相当額の割合（公債費に公営企業債に対する繰出金などの公債費に準ずるものを含めたもの）を示すものです。地方債協議制度の下では、１８％以上の団体は地方債の発行に際し、知事の許可が必要となります。さらに、２５％以上の団体は地方債の一部について発行が制限されることとなります。算定式は下記のとおりです。

$$\text{実質公債費比率} = \frac{(A+B)-(C+D)}{E-D+F}$$

Ａ：地方債の元利償還金
Ｂ：地方債の元利償還金に準ずるもの（準元利償還金）
Ｃ：Ａ又はＢに充当される特定財源
※H19 より都市計画税の一部が特定財源として充当可能になりました。
Ｄ：Ａ・Ｂに係る基準財政需要額算入額
Ｅ：標準財政規模
Ｆ：臨時財政対策債発行可能額

２　他市との比較

平成 20 年度における主な財政指標等の、他市との比較は下表のとおりです。

（単位：千円）

項　　目	萩　市	［近隣市］	［類似団体］	
		長門市	益田市	浜田市
住民基本台帳人口（年度末）	56,196 人	39,807 人	51,367 人	59,944 人
歳入総額	29,937,843	20,289,678	23,463,538	33,852,104
歳出総額	29,335,814	19,776,058	23,162,007	32,761,198
標準財政規模	19,395,456	12,785,407	14,188,361	19,374,677
積立金現在高	8,563,174	1,676,173	2,079,176	6,569,120
地方債現在高	40,945,616	28,769,380	36,121,773	47,940,382
債務負担行為額	1,953,834	1,757,123	4,401,629	7,344,950
財政力指数（３ヵ年平均）	0.371	0.399	0.450	0.474
実質収支比率	0.7%	3.3%	1.0%	2.5%
経常収支比率	93.6%	97.5%	96.9%	91.0%
実質公債費比率（３ヵ年平均）	15.0%	15.4%	19.2%	22.9%

※類似団体とは人口と産業構造の２要素により市町村を分類したものです。

３　健全化判断比率及び資金不足比率

（１）健全化判断比率（４指標）

比率名	萩市の比率	早期健全化基準	財政再生基準
① 実質赤字比率	－	12.53％以上	20.00％以上
② 連結実質赤字比率	－	17.53％以上	40.00％以上
③ 実質公債費比率	15.0％	25.00％以上	35.00％以上
④ 将来負担比率	85.7％	350.00％以上	

※「－」は、赤字ではないことを示しています。

① 実質赤字比率とは、一般会計等（萩市では２つの特別会計を含んでいます。）の実質赤字額の標準財政規模に対する割合で、赤字である場合に比率として表されます。

② 連結実質赤字比率とは、全会計の実質赤字額（又は資金不足額）の標準財政規模に対する割合です。

③ 実質公債費比率とは、一般会計等が負担する地方債元利償還金及び準元利償還金から償還に充当された特定財源と基準財政需要額に算入された公債費を除いた額を標準財政規模から基準財政需要額に算入された公債費を除いた額で除して表す割合です。

④ 将来負担比率とは、一般会計等が将来負担すべき実質的な負債から償還に充当可能な基金、特定財源見込み額及び地方債現在高に係る基準財政需要額算入見込み額を除いた額を標準財政規模から基準財政需要額に算入された公債費を除いた額で除して表す割合です。

[早期健全化基準]
　健全化判断比率のうちいずれかの数値が早期健全化基準数値以上の場合には、財政健全化計画の策定（議会の議決）、外部監査の義務付け、財政健全化計画の実施状況を毎年度議会に報告し、公表を行うなど自主的かつ計画的にその財政の健全化を図るべき基準です。

[財政再生基準]
　健全化判断比率のうちいずれかの数値（将来負担比率を除く）が財政再生基準数値以上の場合には、財政再生計画の策定（議会の議決）、外部監査の義務付け、地方債発行の制限、財政運営が計画に適合しないと認められる場合等においては予算の変更等が総務大臣から勧告されるなど国等の関与の基で確実に再生を図るべき基準です。

（２）資金不足比率
　公営企業である簡易水道、各種下水道、水道、病院の各事業会計の決算における資金不足額を事業規模に対する割合で表す比率ですが、各会計とも資金不足額が無いため、比率の表示はありません。

４　平成20年度の主な事業等

（１）貸借対照表の公共資産に計上された主な事業

（単位：千円）

事　業　名	事業費	補助金	地方債	一般財源等
農村情報基盤整備事業	265,090	87,470	136,300	41,320
中央公園整備事業	185,098		88,800	96,298
笹尾新茶屋線道路整備事業	114,827	55,000	52,000	7,827
三見・大井浦地区漁業集落環境整備事業	113,400	79,380	34,000	20
陶芸の村公園整備事業	89,988	15,000	15,000	59,988
浜崎地区街なみ環境整備事業	79,760	39,980		39,780
札場跡公園整備事業	70,717	16,624	42,300	11,793
明倫小学校耐震補強事業	66,285	44,122	21,200	963

（２）他団体及び民間への支出金により形成された資産に計上された主な事業

（単位：千円）

事　業　名	事業費	補助金	地方債	一般財源等
重要伝統的建造物群保存地区保存修理事業	36,026	27,731		8,295
浄化槽設置整備事業	34,890	17,391		17,499
穀物乾燥調製施設整備事業	26,400	22,000	4,400	
地域水田農業再構築推進事業	25,553	22,870	2,600	83
やまぐち多彩な園芸産地育成事業	15,456	7,728		7,728
地域密着型サービス拠点等施設整備事業	15,000	15,000		
大規模林道開設事業	13,977			13,977
漁業経営構造改善事業	13,396	12,179		1,217

（３）行政コスト計算書に計上された主な経費・主な収入

（単位：千円）

性　質　別		目　的　別	金　額
経費	物件費	ごみ・し尿処理に関する経費	652,324
		学校教育に関する経費	359,299
		社会教育に関する経費	343,215
		保健・医療に関する経費	280,944
		観光振興に関する経費	121,518
		消防・防災に関する経費	119,140
	社会保障給付	子育て支援に関する経費	1,290,181
		障害者福祉に関する経費	1,090,049
		生活保護に関する経費	854,495
	補助金等	保健・医療に関する経費	675,284
		農業振興に関する経費	453,932
		商工振興に関する経費	313,067
収入	使用料・手数料	医療に関する収入	189,358
		公営住宅の使用料	168,567
		保育に関する収入	160,407
	分担金・負担金・寄附金	保育に関する収入	83,814
		消防に関する収入	70,559
		老人福祉に関する収入	37,121
		ごみ・し尿処理に関する収入	13,981

Ⅷ　新地方公会計制度へ向けた流れ

１　国の動向

平成 12 年 ３月　「地方公共団体の総合的な財政分析に関する調査研究会報告書」をまとめる。

平成 17 年 12 月　「行政改革の重要方針」を定める。
　資産・債務改革に関する基本方針が示され、地方公共団体においても資産・債務の実態把握、管理体制の総点検、改革の方向性と具体的施策の明確化を推進するよう要請される。

平成 18 年 ５月　「新地方公会計制度研究会報告書」を公表する。
　地方の新しい公会計の整備を促進するための２つのモデル（基準モデル・総務省方式改訂モデル）が提案される。

平成 18 年 ６月 「簡素で効率的な政府を実現するための行政改革の推進に関する法律」を施行する。
　資産・債務改革における地方公共団体の取り組みについて示される。

平成 18 年 ８月　「地方公共団体における行政改革の更なる推進のための指針」を策定する。
　「簡素で効率的な政府を実現するための行政改革の推進に関する法律」（H18.6）等を踏まえ、人口３ 万人以上の都市においては、地方公共団体単体と関連団体等も含む連結ベースでの「貸借対照表」、「行政コスト計算書」、「純資産変動計算書」、「資金収支計算書」の ４ 表を、平成 21 年度（平成 20 年度決算）を目途に作成・公表するよう示される。

平成 19 年 10 月　「新地方公会計制度実務研究会報告書」をまとめる。
　「基準モデル・総務省方式改訂モデル」に基づく財務書類作成要領が示される。また、「公会計の整備推進について」（総務省通知）により、再度、地方公共団体における公会計整備の推進、資産・債務に関する情報開示と適正な管理の推進が要請される。

平成 20 年 ６月　「地方公会計の整備促進に関するワーキンググループ」が発足する。
　地方公共団体における財務諸表の整備が円滑に進むように、作成上の課題等の解決方策の検討や詳細な作成手順等の検討が行われる。

平成 21 年 ４月　「地方公会計の整備促進に関するワーキンググループ」により、「新地方公会計モデルにおける連結財務書類作成実務手引」がまとめられる。
　地方公共団体において連結財務書類の整備が円滑に進むように、実務にあたっての留意点にも触れながら、より具体的な解説書として取りまとめられる。

２　萩市の動向

平成 12 年～平成 19 年　普通会計における「貸借対照表」を作成・公表する。（総務省方式）
　「地方公共団体の総合的な財政分析に関する調査研究会報告書」を基準とし、財務書類の作成・公表を行う。（旧萩市は H12、H14、H15 に作成・公表。その他の町村は未作成。合併後は H17 に作成・公表。）

平成 20 年 ３月　普通会計における「貸借対照表」を作成・公表する。（総務省方式改訂モデル）
　「新地方公会計制度実務研究会報告書」で示された「総務省方式改訂モデルに基づく財務書類作成要領」を基準とし、財務書類の作成・公表を行う。

平成 21 年３月　普通会計における財務書類４表「貸借対照表」、「行政コスト計算書」、「純資産変動計算書」、「資金収支計算書」を作成・公表する。（総務省方式改訂モデル）

平成 22 年２月　普通会計ベース及び連結ベースでの財務書類４表を作成・公表する。（総務省方式改訂モデル）

平成 20 年度
萩 市 の 財 務 諸 表

平成 22 年 2 月 発行

萩市総務部財政課
TEL　0838-25-3131（代表）
0838-25-3465（直通）
E-mail：zaisei@city.hagi.lg.jp