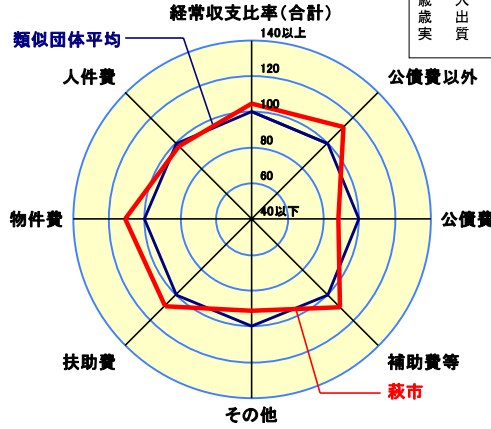


歳出比較分析表(平成21年度普通会計決算)

山口県 萩市

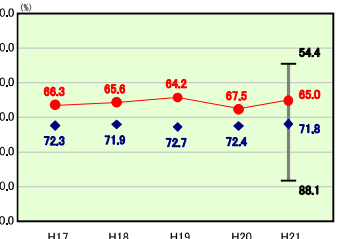
経常収支比率の分析

人口	55,443 人(H22.3.31現在)
面積	698.79 km ²
標準財政規模	19,891,810 千円
歳入総額	33,482,802 千円
歳出総額	32,459,412 千円
実質収支	332,201 千円

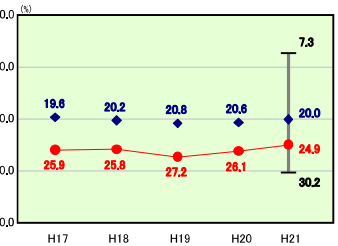


- ※1 本レーダーチャートは、当該団体と類似団体平均値より算出した偏差値をもとにチャート化したものである。(偏差値は平均を100としている。)
- ※2 当該団体の八角形が平均値の八角形より外側にあるほど、歳出抑制等により財政構造に弾力性があることを示している。
- ※3 類似団体とは、人口および産業構造等により全国の市町村を35のグループに分類した結果、当該団体と同じグループに属する団体を言う。

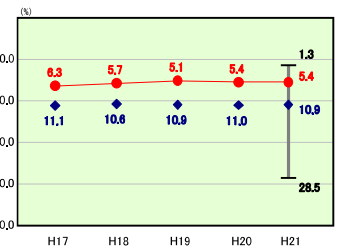
公債費以外



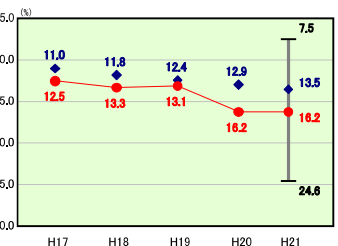
公債費



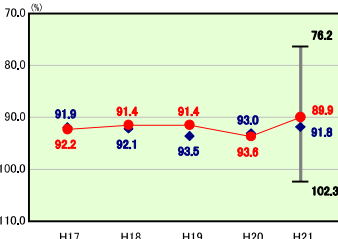
補助費等



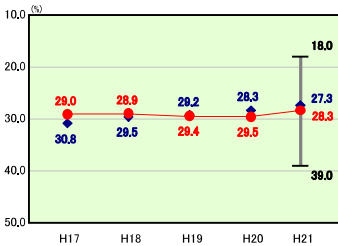
その他



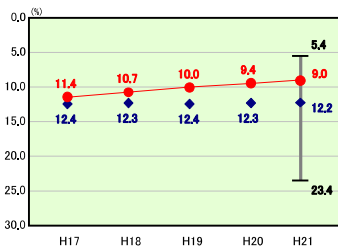
経常収支比率(合計)



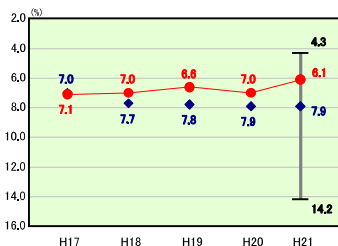
人件費



物件費



扶助費



分析欄

人件費: 人件費や公営企業会計の人件費に充てる繰出金といった人件費に準ずる費用を合計した場合の人口1人当たりの歳出決算額は類似団体平均を大きく上回っている。これは、市町村合併の影響により職員数が過大となっていることによるものであり、今後も引き続き定員適正化計画に基づき人件費の削減に努める。

物件費: 物件費の人口1人当たりの歳出決算額は類似団体平均を上回っている。これは公共施設が多いことなどが要因である。今後は更なる経常経費の削減に努める。

扶助費: 扶助費の人口1人当たりの歳出決算額は類似団体平均を上回っている。これは公立保育所が多いことや各種福祉施策の単独扶助事業が多いことが要因である。今後は公立保育所のあり方や単独扶助事業の見直しを行い削減に努める。

公債費: 公債費に係る経常収支比率や公債費と公営企業会計の公債費に充てる繰出金といった公債費に準ずる費用を合計した場合の人口1人当たりの歳出決算額は類似団体平均を大きく上回っている。これは、過去に起債依存型の事業を実施してきたことが要因である。今後は平成19年度から平成21年度の3年間における公的資金補償金免除繰上償還の実施や、建設事業の見直しなどによる地方債発行の抑制により公債費の削減に努める。

補助費等: 補助費等の人口1人当たりの歳出決算額は類似団体平均を上回っている。これは病院事業会計への負担金や各種補助交付金が多額であることが要因である。今後は病院事業会計の健全化、不適当な補助金の見直しを行い削減に努める。

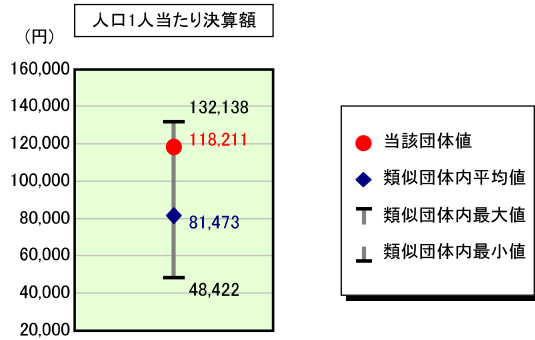
その他: 類似団体平均を大幅に上回り、前年度と比較しても増加しているが、繰出金の増加が主な要因である。これは、後期高齢者医療療養給付費負担金や公共下水道事業の事業実施によるものである。

普通建設事業費: 普通建設事業費の人口1人当たり決算額は類似団体平均を大きく上回っている。これは国の経済対策等に歩調を合わせて事業実施したことが主な要因である。普通建設事業費は平成16年度をピークに年々減少していたが、平成21年度から大型プロジェクトに着手したことや、大規模災害に見舞われたことに伴う災害復旧事業を行ったことなどにより、平成20年度に比べ、83.9%増加した。今後は類似団体平均を一つの目標とし、普通建設事業費の抑制に努める。

歳出比較分析表(平成21年度普通会計決算)

山口県 萩市

人件費及び人件費に準ずる費用の分析



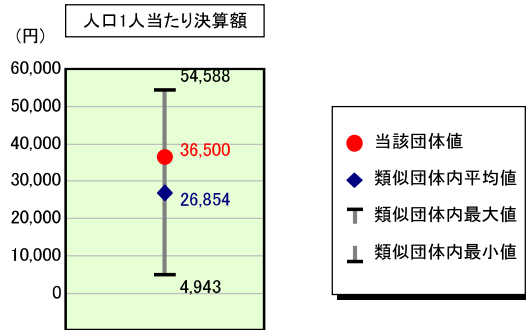
人件費及び人件費に準ずる費用

	当該団体決算額 (千円)	人口1人当たり決算額		対比 (%)
		当該団体 (円)	類似団体平均 (円)	
人件費	6,332,506	114,217	74,514	53.3
賞金(物件費)	268,188	4,837	4,084	18.4
一部事務組合負担金(補助費等)	169	3	6,464	▲100.0
公営企業(法適)等に対する繰出し(補助費等)	59,554	1,074	876	22.6
公営企業(法適)等に対する繰出し(投資及び出資金・貸付金)	-	-	6	-
公営企業(法非適)等に対する繰出し(繰出金)	375,516	6,773	3,111	117.7
事業費支弁に係る職員の人件費(投資的経費)	218,722	3,945	1,634	141.4
▲退職金	▲700,709	▲12,638	▲9,216	37.1
合計	6,553,946	118,211	81,473	45.1

参考

	当該団体	類似団体平均	対比(差引)
人口1,000人当たり職員数(人)	12.55	7.95	4.60
ラスパイレス指数	98.1	97.8	0.3

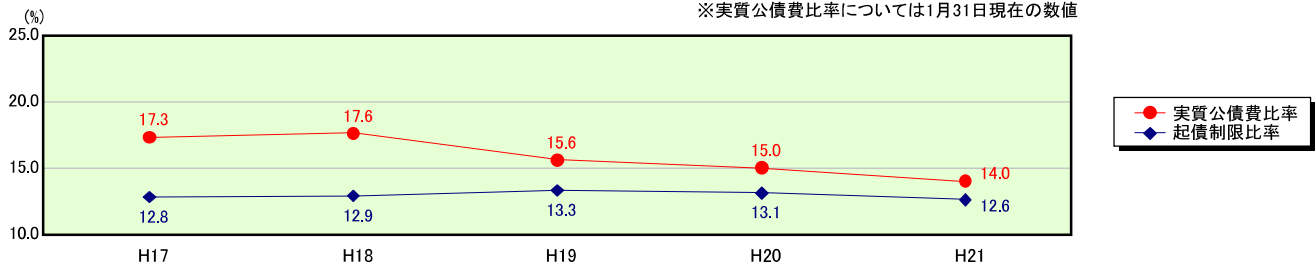
公債費及び公債費に準ずる費用の分析



公債費及び公債費に準ずる費用(実質公債費比率の構成要素) ※1月31日現在の数値

	当該団体決算額 (千円)	人口1人当たり決算額		対比 (%)
		当該団体 (円)	類似団体平均 (円)	
元利償還金の額 (繰上償還額等を除く)	4,961,749	89,493	49,923	79.3
積立不足額を考慮して算定した額	-	-	-	-
満期一括償還地方債の一年当たりの元金償還金に相当するもの (年度割相当額)	-	-	36	-
公営企業債の償還の財源に充てたと認められる繰入金	1,302,503	23,493	13,517	73.8
一部事務組合等の起こした地方債に充てたと認められる補助金又は負担金に充当する一般財源等額	-	-	3,931	-
債務負担行為に基づく支出のうち公債費に準ずるものに充当する一般財源等額	117,999	2,128	1,765	20.6
一時借入金利子 (同一団体における会計間の現金運用に係る利子は除く)	-	-	26	-
▲特定財源の額	▲529,264	▲9,546	▲5,190	83.9
▲地方債に係る元利償還金及び準元利償還金に要する経費として普通交付税の額の算定に用いる基準財政需要額に算入された額	▲3,829,339	▲69,068	▲37,153	85.9
合計	2,023,648	36,500	26,854	35.9

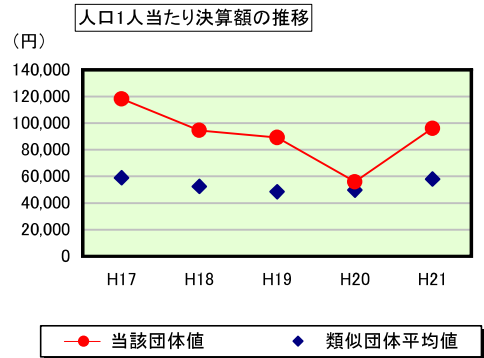
※参考 実質公債費比率及び起債制限比率の推移



歳出比較分析表(平成21年度普通会計決算)

山口県 萩市

普通建設事業費の分析



普通建設事業費

	当該団体決算額 (千円)	人口1人当たり決算額				
		当該団体(円)	増減率(%) (A)	類似団体平均(円)	増減率(%) (B)	(A)-(B)
H17	6,981,604	118,268	▲ 21.2	59,039	▲ 39.1	17.9
うち単独分	3,190,995	54,055	▲ 39.0	34,986	▲ 46.4	7.4
H18	5,492,090	94,708	▲ 19.9	52,453	▲ 11.2	▲ 8.7
うち単独分	2,345,012	40,438	▲ 25.2	30,509	▲ 12.8	▲ 12.4
H19	5,096,013	89,280	▲ 5.7	48,408	▲ 7.7	2.0
うち単独分	1,683,188	29,489	▲ 27.1	26,937	▲ 11.7	▲ 15.4
H20	3,146,731	55,996	▲ 37.3	49,774	2.8	▲ 40.1
うち単独分	1,454,986	25,891	▲ 12.2	26,739	▲ 0.7	▲ 11.5
H21	5,328,103	96,101	71.6	58,009	16.5	55.1
うち単独分	2,470,169	44,553	72.1	32,190	20.4	51.7
過去5年間平均	5,208,908	90,871	▲ 2.5	53,537	▲ 7.7	5.2
うち単独分	2,228,870	38,885	▲ 6.3	30,272	▲ 10.2	3.9