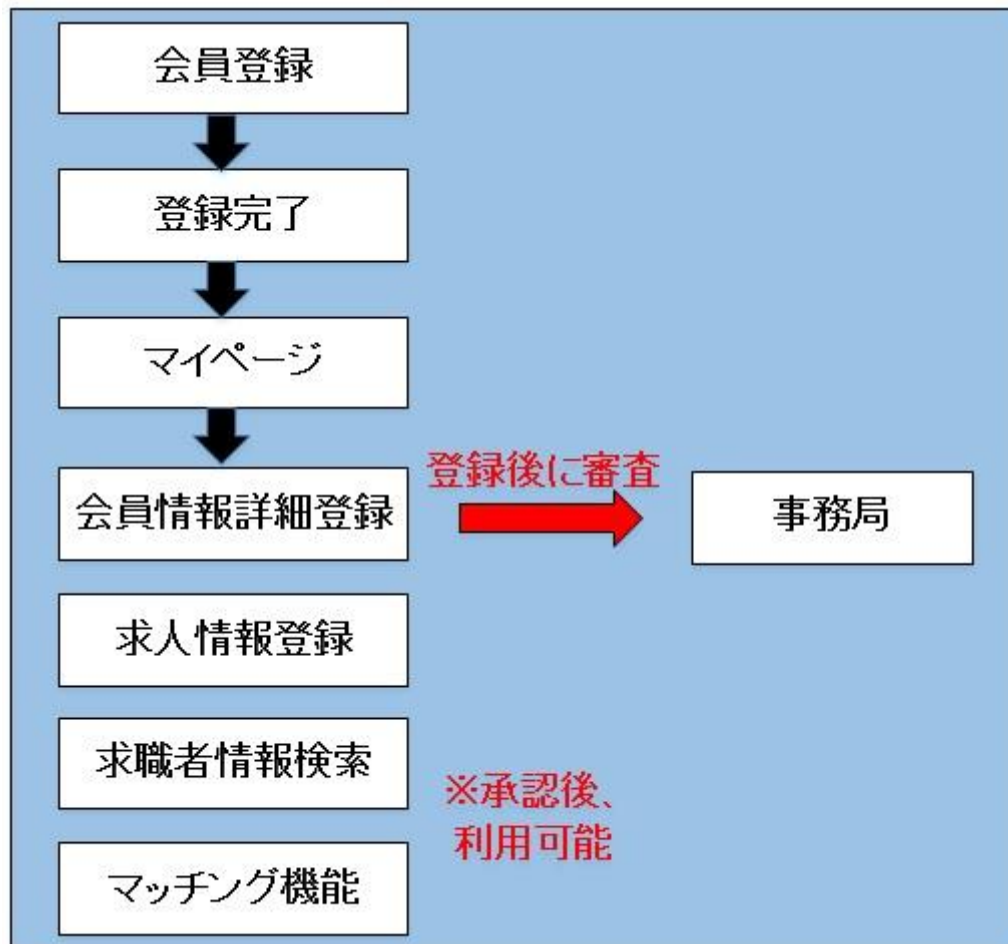


企業向け会員登録・求人情報登録
操作説明書

本説明書では、求人企業側の会員登録、求人情報登録の方法を説明します。
以下の図は利用までの流れを表しています。



<本サイトの利用・操作手順>

1. 会員登録

- (1) トップページ
- (2) 萩のしごとページ
- (3) 新規登録ページ
- (4) 新規登録 確認ページ
- (5) 新規登録 完了ページ

2. 会員情報詳細の登録・編集

- (1) マイページ
- (2) 企業情報プレビューページ
- (3) 企業情報編集ページ
- (4) 企業情報プレビューページ 登録情報の確認

3. 求人募集の登録・編集

- (1) マイページ
- (2) 企業情報プレビューページ
- (3) 企業側 求人情報登録画面
- (4) 企業情報プレビューページ 求人募集の確認、編集

4. 企業－求職者間 マッチング機能

- (1) 「コンタクト」機能
- (2) マイページ 「お気に入り」機能

次頁より、各画面の詳細説明を行います。

※画像は開発中のものです。

1. 会員登録

(1) トップページ (https://hagigurashi.net/)

トップページのナビゲーションメニューから「萩のしごと」ボタンを押下し、萩のしごとページに移動してください。



(2) 萩のしごとページ

ページ中ほどの「求人を募集したい方 会員登録」ボタンを押下して、新規登録ページに移動してください。



(3) 新規登録ページ

必要な項目を入力し、ページ下部の「確認画面へ」ボタンを押下すると、入力した内容を確認する画面に移動します。

企業名 <small>必須</small>	<input type="text" value="株式会社 萩暮らし"/>
メールアドレス <small>必須</small>	<input type="text" value="Company@example.com"/>
パスワード <small>必須</small>	<input type="password" value="....."/> 強度： 低 中
電話番号 <small>必須</small>	<input type="text" value="0838-34-5678"/>
企業URL	<input type="text" value="http://hagigurashi.jp"/>
業種 <small>必須</small>	不動産業, 物品賃貸業 <input type="button" value="選択する"/>
企業紹介文 <small>必須</small>	<div style="border: 1px solid #ccc; padding: 5px; min-height: 100px;">弊社は萩に移住する方をメインに不動産情報を提供します。</div>
企業イメージ画像 <small>必須</small>	企業の顔となる画像をアップロードしてください。  <input type="button" value="ファイルを参照する"/>
事務所番号	<input type="text"/> <small>※ハローワークにご登録いただいている番号をご記入ください</small>

利用規約及び個人情報保護に関する事項をご確認ください。


「業種項目」は、複数の業種を選択することが可能です。

「企業イメージ画像」で扱える画像ファイル形式は、(jpg, gif, png)となります。

(4) 新規登録 確認ページ

修正する場合は「修正する」ボタンを押下し、前画面の新規登録ページへ戻って修正してください。

前画面で入力した内容に問題がなければ「登録する」ボタンを押下してください。

企業名 <small>必須</small>	株式会社 萩暮らし
メールアドレス <small>必須</small>	Company@example.com
パスワード <small>必須</small>	*****
電話番号 <small>必須</small>	0838-34-5678
企業URL	http://hagigurashi.jp
業種	不動産業, 物品賃貸業
企業紹介文	弊社は萩に移住する方をメインに不動産情報を提供します。
企業イメージ画像	
事務所番号	

利用規約及び個人情報保護に関する事項をご確認ください。

[修正する](#) [登録する](#)

(5) 新規登録 完了ページ

この画面が表示されると、登録が完了となります。「マイページへ」ボタンを押下し、マイページに移動してください。



マイページでは求職者情報の閲覧、企業情報の編集、求人情報の登録・編集、「コンタクト」機能を利用することができます。詳しくは次章以降で紹介します。

2. 会員登録情報の編集

(1) マイページ

会員登録の編集を行うには、マイページの「プレビュー現在登録している情報」ボタンを押下し、企業情報プレビューページに移動してください。

本サイトで求人情報を公開するには、事務局による「企業詳細情報」の承認と「求人情報」の入力が必要となります。そのため、登録情報編集ページで必要な項目を入力し、登録を行ってください。

企業詳細情報の登録については(3)節、求人情報の登録については3章で紹介します。



(マイページにログインしていない場合)

1. 萩のしごとページ

ページ中ほどにある「萩市でお仕事をお探しの方」ボタンを押下してください。



The screenshot shows the '求人情報' (Job Information) page. It features a header with the title and 'Job Information'. Below the header, there are two main sections: '新規会員登録' (New Member Registration) and 'ログイン' (Login). The '新規会員登録' section includes a sub-header, a descriptive sentence, and two buttons: 'お仕事をお探しの方 会員登録' (Job Searcher Registration) and '求人を募集したい方 会員登録' (Job Posting Registration). The 'ログイン' section includes a sub-header and two buttons: '萩市でお仕事をお探しの方' (Job Searcher) and '萩市で求人を募集したい方' (Job Posting). A red rectangular box highlights the '萩市でお仕事をお探しの方' button.

2. ログインページ

登録したメールアドレスとパスワードを入力し、「ログイン」ボタンを押してください。マイページへ移動します。



The screenshot shows the login page. At the top, there are two tabs: '萩暮らしNET ホーム' and 'ログイン'. Below the tabs, there are two input fields: 'メールアドレス' (Email Address) and 'パスワード' (Password). Below the password field, there is a link: 'パスワードをお忘れの方はこちら' (If you forgot your password, click here). At the bottom, there is a dark button labeled 'ログイン' (Login).

(2) 企業情報プレビューページ

会員登録時に入力した情報が、画面上に表示されます。

企業概要や事業内容などの掲載は、「企業情報を編集する」ボタンを押下し、移動先のページにて行います。

萩暮らしNET ホーム > 萩のしごと > マイページ > 企業情報プレビュー

[企業情報を編集する](#) [求人情報を追加する](#) [プレビューを終了する](#)



株式会社 萩暮らし
不動産業, 物品賃貸業
弊社は萩に移住する方をメインに不動産情報を提供します。

電話番号 0838-34-5678
企業サイト <http://hagigurashi.jp>

(3) 企業情報編集ページ

「企業概要」以下が新たに入力する項目となります。「企業概要」～「その他」項目については任意項目のため、必要な項目を入力してください。

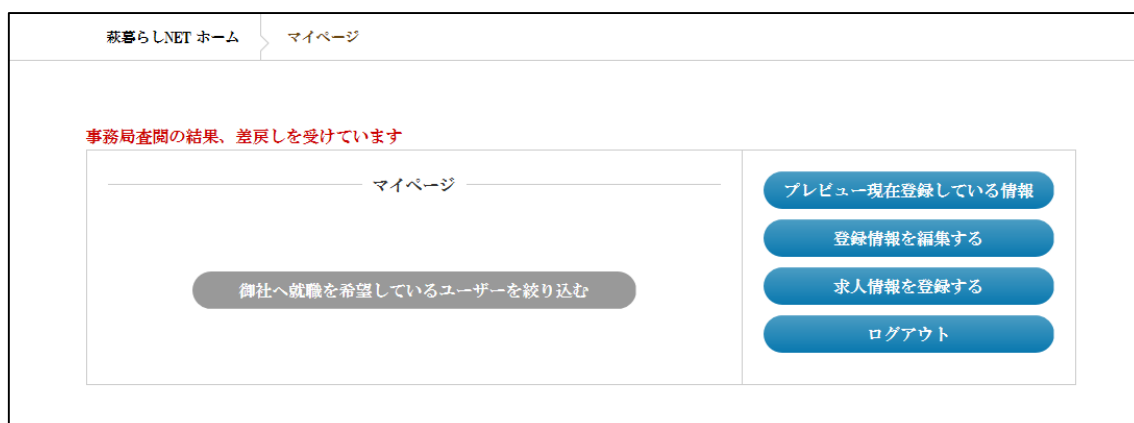
(次ページにある画像は、新規入力可能な項目のみ抜粋しています)

項目を入力したら、ページ下部の「登録する」ボタンを押下してください。

「登録」ボタンを押下した時点で、内容について適切かどうかの審査が行われます(数日以内)。

審査結果はメールにて通知し、承認後に求人情報が公開となります。またマイページでも審査結果を確認することはできます。

不許可の場合は登録情報を修正し、修正後に「登録する」ボタンを押下してください。再度審査が行われます。なお、差し戻しを受けた場合、以下の画像のようにマイページ上にて表示されます。



「登録」ボタンを押下するとページ上部に「登録情報の変更を行いました」と表示されます。ページ内にある「企業情報プレビュー」を押下して、企業情報プレビューページへ戻ってください。

※イメージ画像が大きいので、次ページをご覧ください。

企業概要 株式会社 萩暮らしは、お客様の希望にマッチした物件を紹介するスペシャリストです。

事業内容 転居先を探しているお客様に、条件の合う物件を紹介すること。

設立 1950/4/1

資本金 1000万

従業員数 50名

代表者 萩暮 四郎

本社所在地 萩市

事務所 ○○営業所
××事業所

平均年齢 30~40代

企業イメージ画像 企業の雰囲気が出る画像をアップロードしてください。



4枚まで画像の掲載が可能

ファイルを参照する この画像を削除する

その他 その他に必要な情報がありましたら入力してください。

(4) 企業情報プレビューページ 登録情報の確認

追加登録した情報がプレビューページ上に表示されます。今後情報に変更があれば、登録情報編集ページで修正を行ってください。

(下記画像はページ内で新規追加部分のみ抜粋しています。)

企業概要	
株式会社萩暮らしは、お客様の希望にマッチした物件を紹介するスペシャリストです。	
電話番号	0838-34-5678
企業サイト	http://hagigurashi.jp
事業内容	転居先を探しているお客様に、条件の合う物件を紹介すること。
設立	1950/4/1
資本金	1000万
従業員数	50名
代表者	萩暮 四郎
本社所在地	萩市
事業所	〇〇営業所 ××事業所
平均年齢	30~40代

会社の雰囲気



その他情報

その他に必要な情報がありましたら入力してください。

3. 求人募集の登録・編集

(1) マイページ

マイページ上の「プレビュー現在登録している情報」ボタンを押下してください。



(2) 企業情報プレビューページ

求人情報を掲載するため、「求人情報を追加する」ボタンを押下してください。



(3) 企業側 求人情報登録画面

必須項目があるので入力し、ページ下部の「登録する」ボタンを押下してください。任意項目もありますが、求職者の参考情報となるので入力を推奨します。

※審査承認後、求人情報や会社概要、事業内容といった企業情報がサイト上で公開されます。

キャッチ <small>必須</small>	紙に住む人を私たちの手で増やしましょう!
職種 <small>必須</small>	営業
募集形態 <small>必須</small>	正社員
業務内容 <small>必須</small>	お客様に不動産の紹介を行う。
勤務時間	8:30~17:00
給与	月給16万円~
休日	週休2日制(土・日)、祝日、年末年始休暇
福利厚生	各種社会保険完備、交通費支給
勤務地	<input type="radio"/> 営業所
対象となる方	学歴・年齢は問いません。
入社予定日	2017/4/1
応募方法	まずは弊社を「お気に入り」登録してください。
選考プロセス	弊社を「お気に入り」登録していただいた方は、こちらから連絡致します。
その他自由入力	その他必要な情報を入力してください。

(4) 企業情報プレビューページ 求人募集の確認、編集

新規登録した情報が画面中ほどに表示されます。情報に変更があれば、個々の求人情報の上部にある「求人情報を編集する」ボタンを押下してください。

状態 : 掲載中	求人情報を編集する
営業 / 正社員	
萩に住む人を私たちの手で増やしましょう!	
募集職種	営業
業務内容	お客様に不動産の紹介を行う。
雇用形態	正社員
勤務時間	8:30~17:00
給与	月給16万円~
休日	週休2日制（土・日）、祝日、年末年始休暇
福利厚生	各種社会保険完備、交通費支給
勤務地	〇〇営業所
対象となる方	学歴・年齢は問いません。
入社予定日	2017/4/1
応募方法	まずは弊社を「お気に入り」登録してください。
選考プロセス	弊社を「お気に入り」登録していただいた方は、こちらから連絡致します。
その他	その他必要な情報を入力してください。

4. 企業－求職者間 マッチング機能

(1) 「コンタクト」機能

マイページ下部に、求職を希望する人の一覧が表示されています。

気になる求職者がいる場合は、一覧表示右側の「詳細を見る」ボタンを押下することで、求職者の詳細を表示することができます。

希望有無	求職者ID	希望業種	希望職種	希望	
	21768	製造業/情報通信業	オフィスワーク・事務/ 販売	正社員/契約社員/バイト/ パート	
	21767	製造業/情報通信業/分類不能の 産業	IT/その他	正社員	
	21765	農業、林業/漁業	営業/オフィスワーク・ 事務	正社員	

求職者には、「コンタクト」機能を利用することで、コンタクト希望を出すことができます。

「コンタクト」機能は、求職者詳細ページにて「この求職者とのコンタクトを希望する」ボタンを押下すると利用できます。もう一度押下することで機能を解除することもできます。

希望有無	希望
求職者ID	21768
希望業種	製造業/情報通信業
希望職種	オフィスワーク・事務/販売
希望雇用形態	正社員/契約社員/バイト/パート
その他 希望・アピール	自己PR文

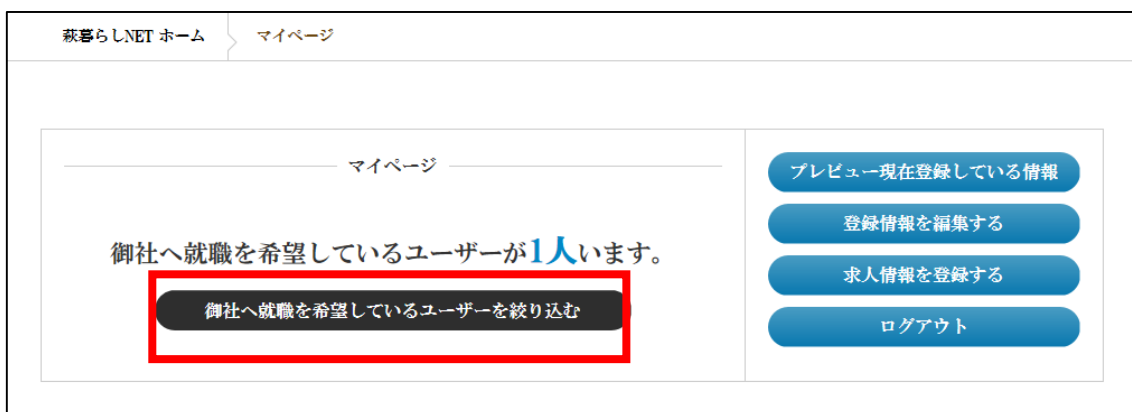
コンタクト希望を受けた求職者は、マイページ上で「コンタクトを取りたいと希望している企業が来ています」と画面上に表示されます。

さらに、求職者は「コンタクト希望の企業」に条件を絞って検索することができるため、求職者の目に留まりやすくなります。

(2) マイページ 「お気に入り」機能

求職者側のマイページでは気になる企業があった場合、「お気に入り」機能を利用することができます。

求職者からお気に入りをされた場合、「興味を持った求職者〇名います」と画面上に表示されます。さらに、「お気に入り登録した求職者」に条件を絞って検索することができます。



- ・先に求職者より「お気に入り」を受け、企業側が「コンタクト希望」を返す
- ・先に企業側が「コンタクト希望」を出し、求職者より「お気に入り」が返ってくる

上記 2 パターンの場合は、両者の想いがマッチングしておりますので、採用審査の検討をお勧めします。

求職者の「お気に入り」機能、企業の「コンタクト」機能をぜひご活用ください。