


# 相島にまつわるストーリー

## 相島の地名

相島は、明治22年(1889)に羽島・肥島・大島・檀島・相島・尾島の6つの島が合わさって六島村と名付けられ、昭和30年に萩市と合併するまで1つの村となっていました。

「あいしま」という地名が登場する最も古いものは、室町時代(1508)に書かれた「大井八幡宮御済納米銭役人文書」という資料です。大井八幡宮は現在の萩市・阿武郡の中心となった神社です。

この記録には「相島」ではなく「優島」と記されています。「優」とは「かすかに見える」という意味です。六島のうちで相島が大井から一番遠くにあり、かすかに見えることから、このような漢字が当てられたのかもしれませんが。また、昔は藍染めの「藍」を栽培して栄えていた時代があり、その頃は「藍島」というように読み書きしていたともいわれています。



大井八幡宮御済納米銭役人文書(萩博物館蔵)

## 大日如来堂の言い伝え



昔、大日如来様が、見島に漂着したが拾われず、相島に漂着した時に住民から拾われ祭られたことから、そのお礼に、相島を木に不自由しない島にしてくれたという言い伝えがあります。しかし観音様は、

相島では拾われずに見島で拾われ祭られました。そのお礼に、見島はお米に不自由しない島にしてくれたと伝えられています。

このように、大日如来様を祭るためにお堂を建立して安置したことが今に伝えられています。



## あいあいふあみーゆ

相島の魅力をより高め、島のことをより多くの人に知ってもらい、そして相島の人達がより元気でいきいき生活できることを目的に活動しているグループです。平成25年4月に結成した女性を中心としたグループです。



## 幸せのKASURIマカロン

相島では昔、嫁入り道具としてダンスにカスリの反物を入れていました。仲むつまじい夫婦に大切にされていたカスリから幸せを運ぶマカロンポーチが作られました。♥お友達や大切な人へのちょっとしたプレゼントにいかがですか。アクセサリを入れて大切な方にプレゼントするのもオススメです。



## 相島 Facebook ページ

萩市 相島情報 検索

相島のなげない日常をリアルタイムで発信しています。ぜひご覧ください。また皆さんが体験した「心に残る話、感動する話」など教えていただけませんか。島内、島外で見つけたハートの形や美しい景色などの投稿もお待ちしております。

相島で見つけたハートの形例



## 相島への行き方

相島へは、萩商港から定期船「あいしま」が就航しています。

便	萩	→ 相島	相島	→ 萩
1	08:20	09:00	07:20	08:00
2	13:20	14:00	12:15	12:55
3	17:00	17:40	15:50	16:30

運賃(片道): 大人620円、小人310円、中学生440円  
 ※15名以上団体割引あり。往復切符はありません。  
 つり道具(クーラーボックスなど)は荷物受付所へ。  
 ※見島航路の定期船がドック入りした場合は1日2便。

問合せ: 萩海運株式会社 TEL 0838-25-2040  
 住所: 山口県萩市大字東浜崎町菊ヶ浜139番1(萩商港)  
 駐車場: 120台 1日300円(30分以内は無料)



## 相島季節暦

\*食の時期はおおよその旬を表しています。

	春	夏	秋	冬
特産品	7月コラー じゃがいも(5-6) ナマコ ムラサキウニ(3-4)	スイカ(6-8) 葉タバコ(6-8) サザエ、アワビ(7-8) アカウニ(6-8)	ブロッコリー(10-3) サツマイモ(9-11) じゃがいも(11-12)	念仏講 ナマコ(12-3)
祭り・イベント	スィカ出荷式(初出荷) 大山まわり スィカオーナード付	スィカオーナード収穫祭	相島大運動会 秋祭り いも掘りフェスタ	念仏講

## 相島の郷土料理レシピ

相島の甘いサツマイモを使った郷土料理です。

### いもけんどう

- 一材料
- サツマイモ
  - 小豆
  - 塩
  - 白玉だんごやおもち

### 一作り方

- 1 小豆にたっぷりの水を入れ鍋をきり、沸騰させたら、小豆をザルにあげ、湯を切る。(渋抜き)
- 2 再び鍋に小豆を入れ柔らかくなるまでコトコト煮る。  
※小豆をつぶさないように。
- 3 別の鍋で、皮をむき1口大に切ったさつまいもを茹でる。
- 4 ③に②の小豆を加える。※さつまいもの茹で汁は捨てずそのまま加える。
- 5 砂糖、塩を加えて好みの甘さに仕上げる。
- 6 白玉だんごやお餅を入れて少し煮込んだらでき上がり。  
相島では、白玉だんごやお餅の代わりに小麦粉をお水でゆるめに溶いたものをすくって入れて、おだんごの代わりにする事もあります。

作って食べよう



## 定期船「あいしま」の乗り方

- 1 待合所できっぷ(片道のみ)を買う。
- 2 船に乗りこむ(改札はありません)。
- 3 デッキや客室で過ごす。
- 4 船を降りる際にきっぷを渡す。  
※帰りのきっぷは相島の待合所で買います。

## 離島航路は3種類!



### 相島に行くときのマメ知識

- 島内には食堂がありません。昼食はご持参下さい。
- ジュース・タバコの自動販売機、小さな商店が2店あります。
- 病院がありません。ケガには十分ご注意ください。

### 持ち物リスト

- 酔い止め薬
- 救急セット、常備薬
- 飲み物
- 食べ物
- ウェットティッシュ
- 虫よけスプレー

## 萩まちあるきマップ



相島は、阿武火山群の火山のひとつで、約7万年前に陸上で噴火した溶岩台地です。後に海面が上昇し、テーブルのような形が特徴的な日本海に浮かぶ島となりました。島の周囲には、自然が造り出した断がいや奇岩も多く見られます。

相島に人が移り住んだのは、平安時代の終わり頃(1100年終わり)といわれています。また、室町時代の1500年初めの記録には、すでに「優島」という地名が見られ、この頃から「アイシマ」と呼ばれていたようです。

島の内側に整然と積まれた石垣は耕地や宅地を増やすために長い年月をかけ自分たちで築いたもので、島内各所に人の「手」が見える風情ある工作物を見ることが出来ます。畑を大事にし農業が盛んな相島では、スイカ、葉タバコ、サツマイモなどを丹精こめて栽培しています。漁業では、浅海漁が盛んでサザエやアワビなどが多く水揚げされます。

日常とは違った、心豊かになるハート形の島・相島で、ゆったりとした「島時間」を感じてみませんか?



このマップは萩まちじゅう博物館の各エリアのおたからを紹介するマップとしてシリーズで発行しています。詳しくは萩まちじゅう博物館 おたからWEBサイトでチェック!!  
[www.city.hagi.lg.jp/site/machihaku/](http://www.city.hagi.lg.jp/site/machihaku/)






# 相島おたからマップ



サルに見えたり、ライオンに見えたりする。



ライオン岩

海から見るとゾウの頭と鼻にも見える。

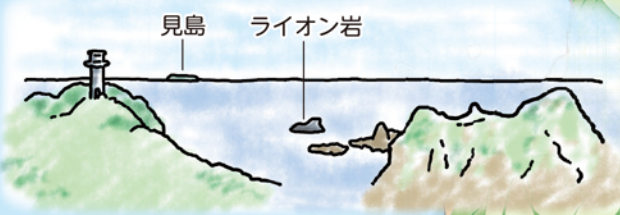


黒岩

## 8 相島灯台

定期船乗場から約2km (徒歩約45分)

※相島八景の1つ「通の鼻」の上にはたっている。前方には海が広がり見島やライオン岩も見ることができる。  
※珍しい形の岩や美しい景色を相島八景と呼ぶ



見島 ライオン岩

真ん中に山があるのが相島の特徴です

島の氏神様で祭りが5月、7月、9月に行われる。シーボルトコギセルが生息している。

## 相島八幡宮

石垣のだんだん畑で名産のスイカを育てています。毎年3月にスイカオーナー募集。



スイカ畑

- 凡例
- 📷 ビューポイント
  - 🚻 トイレ
  - 🏪 商店
  - 🏠 お宿
  - 🛌 休憩所

島の重要な足 トロッカー

男柱

切り立った崖 火崎

### おすすめトレイル Bコース (約4km)

ゆったり 半日コース

秋発 8時20分便で相島へ 9時相島着

- 1 相島港
- 2 相島八幡宮
- 3 相島小中学校
- 4 石垣道
- 5 大日如来堂
- 6 石積みのだんだん畑
- 7 大石
- 8 相島灯台

● 多目的広場

ゴール「定期船乗り場」 相島発 15時50分便で秋へ

⚠️ 乗り遅れてしまうと翌日7:20まで定期船はありません。

島内には食堂がないのでお弁当をもって行こう♪ 所要時間 約90分(見学時間含)

### おすすめトレイル Aコース (約1km)

ちよっぴり お急ぎコース

秋発 13時20分便で相島へ 14時相島着

- 1 相島港
- 2 相島小中学校 (外観)
- 3 相島八幡宮
- 4 石垣道
- 5 大日如来堂

所要時間 約50分(見学時間含)

🍽️ 昼食はすませておくか軽食を持って行こう♪

島内の畑に整然と積まれた石垣はまるで芸術品で、島全体がお城のような独特な風景が見られる。

### 手作りの石垣と道路敷



パッチワークの壁



### 人の手が見える島

島では職人や材料を運んできたりするもの一苦労。なので、ちょっとした工事や造成なら自分たちの手と島内の材料で作ってしまいます。そんな人の「手」が見える部分からもハートが伝わってきて、ほっこりできます。



ハートを探してみよう

島全体を見下ろすことができます。

## 多目的広場 (ヘリポート)

## 5 大日如来堂

定期船乗場まで約500m (徒歩約25分)

大歳宮に上ると相島の集落を見渡すことができます。

### 迷路のような家並み



## 5 大日如来堂



夏場は蚊に注意!! 虫よけスプレーを忘れずに。

### 釣スポット

港でよくつれるお魚です

春	夏	秋	冬
カサゴ	スズメダイ	アジ	カサゴ
メバル	ペラ	アオリイカ	ヤリイカ
		カマス	

※釣り道具一式はご持参ください

マナーを守りましょう

※島内は人々の生活の場や大切な場所です。見学の際には、むやみにせまいところに立ち入らないなど、プライバシーとマナーを守りましょう。

A