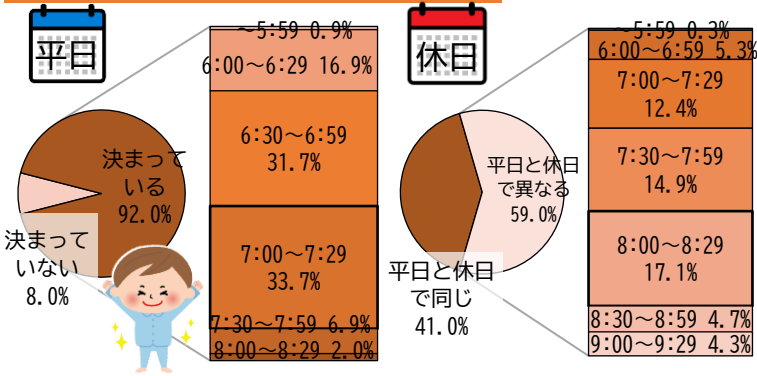
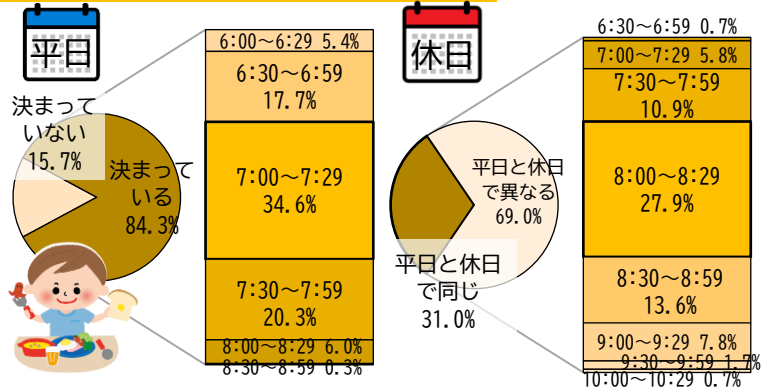


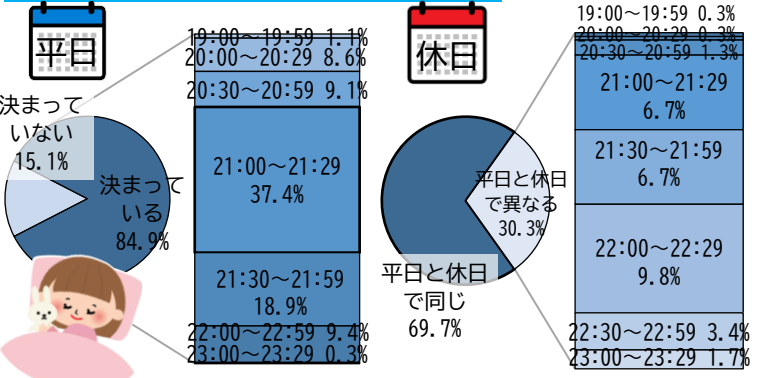
01 | 起きる時間



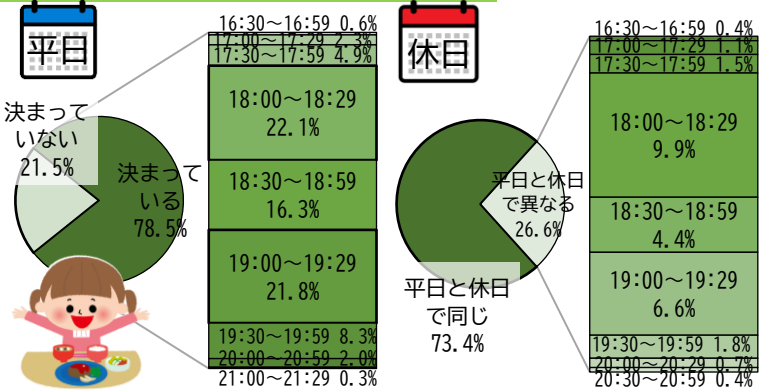
02 | 朝食の時間



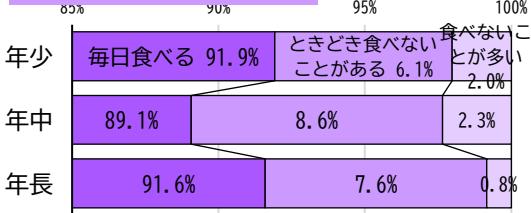
04 | 寝る時間



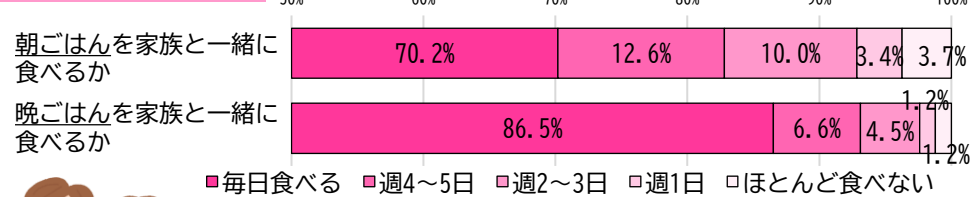
03 | 夕食の時間



05 | 朝食摂取状況



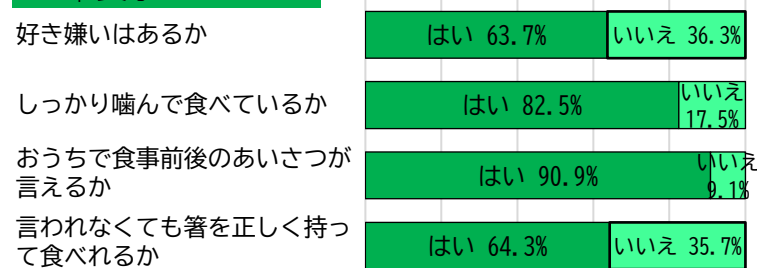
06 | 共食



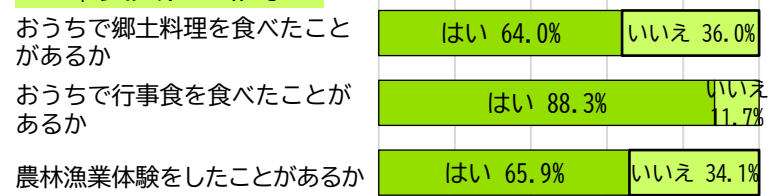
07 | 朝食の内容

項目	主食あり								主食なし							
	主菜あり				主菜なし				主菜あり				主菜なし			
副菜	副菜あり				副菜なし				副菜あり				副菜なし			
果物	果物あり		果物なし		果物あり		果物なし		果物あり		果物なし		果物あり		果物なし	
牛乳・乳製品	あり	なし	あり	なし	あり	なし	あり	なし	あり	なし	あり	なし	あり	なし	あり	なし
年少	23.2%	4.0%	9.1%	0.0%	16.2%	3.0%	10.1%	6.1%	2.0%	0.0%	1.0%	0.0%	6.1%	3.0%	13.1%	3.0%
年中	19.4%	7.8%	15.5%	1.6%	14.7%	3.1%	11.6%	3.9%	0.0%	2.3%	0.8%	1.6%	7.0%	1.6%	7.0%	2.3%
年長	21.3%	2.5%	13.1%	3.3%	11.5%	4.1%	16.4%	4.1%	2.5%	0.0%	0.8%	1.6%	2.5%	0.8%	9.0%	5.7%
総計	21.1%	4.9%	12.9%	1.7%	14.0%	3.4%	12.9%	4.6%	1.4%	0.9%	0.9%	1.1%	5.1%	1.7%	9.4%	3.7%

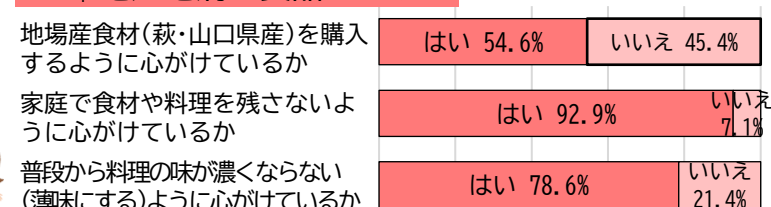
08 | 食事マナー



09 | 食文化の継承



10 | 地産地消・食品ロス等



調査時期 令和4年7月
有効回答数 350人
内訳 年少99人 年中129人 年長122人

ご協力ありがとうございました!