



萩市須佐地域

公民館だより

令和6年

2月

第607号

須佐地域生涯学習推進
マスコット「まな坊」

※題字は昭和48年発刊第1号時のもの

集おう!学ぼう!
手をつなごう!

発行/須佐公民館 〒759-3411 萩市大字須佐4570-1 Tel.08387-6-2310 FAX08387-6-2030
弥富公民館 〒759-3302 萩市大字弥富下4043 Tel.08387-8-2044 FAX08387-8-2212
特定非営利活動法人 須佐元気なまちづくりネット



久々に集まった須佐中同級生たち (写真: 中原こはるさん提供)

今月の話題

- 須佐地域に地域おこし協力隊が着任
山本さん、松本さんの自己紹介・・・2P
- 公民館行事：どんど焼き・おやつ作り・・・3P
- 「公民館だより」お知らせ
4月から紙面をリニューアル!・・・3P
- 公民館行事：こんにやく・しめ飾り・・・4P
- ニュースポーツ「カローリング」って?
スポーツ振興会が研修・・・5P

2月の花

「つばき」



R1年6月の生涯学習発表会
絵手紙の作品から

～花ことば～

〈全般には〉
「控えめな優しさ」
「誇り」です。

〈名前の由来〉
葉が丈夫なことから「鎧葉木(つばき)」、
つやのある葉から
「艶葉木(つやはき)」
が転じた説があるよう
です。

地域おこし協力隊

須佐地域へ新たに着任!



令和6年1月4日から、新たに2名の地域おこし協力隊が着任し、それぞれの部署で地域活動に取り組んでおられますのでご紹介いたします。今回から行政ではなく、団体が隊員を引き受けることとなります。

【支援団体 須佐元気ネット】



やまもと かすき
山本一貴

〈生年月日〉
平成3年(1991)12月14日

- ・出身地：大阪市
- ・これまでの職業
大阪では町工場の営業配達係
- ・前職は周南の木材市場
- ・好きな食べもの：魚の刺身
- ・趣味、特技：釣り・旅行
- ・居住地：本町上

●自分の性格は？

真面目で神経質なところがあるかと思えば少し加減な一面もあり、せつかちでおつちよこちよいで自分でも性格がよく分かりません。食いしん坊ですがあまり量は食べられません。妻が一番多くの性格を知っていると

●隊員に応募した理由は？

自分が住みたいと思った地域に住み、そこに住んでいる人の役に立てる仕事をしてみたいと思ったからです。僕は妻と2人で令和4年の11月に大阪から周南市に移住してきました。2人とも地域移住を志していた為です。約1年間、周南で生活している間に山口県の日本海側に住んでみたいと思うようになり、そんな時に今回の募集を目にし、これは応募するしかないと思っただけです。

●須佐地域の印象は？

イカ！ホルンフェルス！花火！これが周南に住んでいた時に「須佐」と聞いて思い浮かぶワードでした。これくらいいろいろと知りたいです。

●今後の活動計画は？

まずは公民館での仕事を一つずつ覚えていきたいです。日頃の業務や須佐での生活をしているうちにやりたい事は見えてくるはずだと思っていますのでまずは何事も楽しみみたいです。

●地域住民へのメッセージ

妻と2人で須佐地域に引っ越してきました。もうすぐ子どもも生まれます。須佐での生活を楽しみにしつつ、地域おこし協力隊の仕事も頑張っていきたいと思っております。どうぞ宜しくお願い致します。

【支援団体 エコロジーキャンプ場】



まつもと よしゆみ
松本美文

〈生年月日〉
昭和57年(1982)7月27日

- ・出身地：福岡市
- ・これまでの職業
福岡県で喫茶店経営
- ・好きな食べもの：お好み焼き
- ・趣味、特技：これから見つけたい
- ・居住地：山根丁東

●自分の性格は？

楽天的なところがあるにもかかわらず、心配性なところがあります。

●隊員に応募した理由は？

これまでコロナで楽しくない時間が発生していたので、楽しみたい。萩市内の応募の内容を拝見し、インドアでないアウトドアなことをすれば楽しいのではないかと感じてキャンプ場へ応募しました。

また、まちを発展させるために、自分はどういうふうにしてまちを発展させるかを楽しみます。



●須佐地域の印象は？

須佐には、キャンプ場やホルンフェルスがあったり釣りもできるなど、アウトドアの魅力がある印象です。

また休みの日など、ちよつとまちの方へ出れば何でもあり、不便さを楽しめる場所でもあると思います。

●今後の活動計画は？

もともと個人事業(飲食業)をしていたのですが、これから、私の仕事が週4日ということ、後の3日間の自分の時間を使って、何かお店でも始めようかと思っています。何かピンとくるようなことがあれば、そういう仕事もしたいです。

●地域住民へのメッセージ

早く皆さんに溶け込めるようにしたいので、この顔を見かけたら声をかけて下さい。こちらも元気なあいさつを交わしたいと思います。



【連絡先】

○山本さん 須佐公民館

☎6-2310

○松本さん エコロジーキャンプ場

☎6-2727

また、4月から新たにおもてなし協会へもう1人、須佐地域に着任されます。

公民館行事（1月）



どんど焼きで

地区の絆深める

弥富地区

新型コロナウイルス感染拡大や悪天候により、3年間中止となっていた弥富地区どんど焼きを1月13日（土）に、弥富グラウンドで子どもと大人合わせて26名が参加して開催されました。

どんど焼きのやぐら作りは、共催の「弥富福寿クラブ」「鈴野川福寿クラブ」「弥富でっぴん会」「弥富公民館」で行いました。

開会行事の後、弥富公民館の岩本館長よりどんど焼きの説明があり、



火の手が高く揚がるどんどや

その後、地区で集まったものや、参加者が持って来たしめ飾りなどをどんどやに入れて点火すると、風も強かったので、一気に高く燃え上がりました。

しばらくは、どんど焼きを見ながら体を温め歓談されていましたが、子ども達は元氣よく風揚げをして楽しんでいました。

火が落ち着いた頃には、農事組合法人弥富5区から頂いたさつまいもをどんどやに入れ、ホクホクの焼き芋をみんなで食べました。時間はかかりましたが、中までしつかり火が通っていてとてもおいしかったです。



おいしそうに焼きいもを食べる参加者たち

今後も皆さんの協力を得ながら、伝統行事を続けていきたいと思っております。来年もたくさんのご参加をお待ちしています。

おやつ作りに挑戦！

弥富放課後子ども教室

1月10日（水）、弥富5区公民館で、農事組合法人弥富5区の方と一緒におやつを作りました。

10月に収穫したさつまいもやレーズン、チーズをトッピングしたホットケーキを作りました。子ども達にはチーズ入りのホットケーキが好評で、また家で作ってみようと話していました。その他、大学芋やさつまいもチップスなどを準備していただき、苗植えた時や収穫した時の話をしながら、皆さんとおいしく食べました。

また、みんなで俳句を作ってみようということになり、子ども達は指を折りながら五七五の字数にあうことばや季節を感じる言葉も入れながら

を考えましたが、お腹もいっぱいだったこともあったのか、同じような言葉しか思いつかないようでした。今後交流の機会を増やしていけたらいいなと思います。
ご指導ご協力いただきました、農事組合法人弥富5区の皆様、ありがとうございました。



楽しそうにホットケーキを作る子ども達

「見て楽しい公民館だより」を目指し 4月から一部リニューアル！

平成17年3月の市町村合併により、須佐町として発行してきた「広報すさ」は、「萩広報」に変わりました。合併した大半の町村は、地域の行事などを伝える歴史が途絶えました。

しかし、須佐地域は、公民館だよりがその歴史をつないでいます。

公民館では、もっと楽しい「公民館報」を作ろうと、今年4月より、一部内容をリニューアルしたいと思います。

例えば、子どもの数も少なくなりましたが、「子どもの元気を伝えたいコーナー」また、須佐地域に移住された方を歓迎する「移住コーナー」などを考えています。

須佐地域に住んでいる人が楽しくなければ、地域を元気にすることはできないという思いです。皆さんの提案も是非お寄せください。

※連絡先：須佐公民館 ☎ 6-2310
弥富公民館 ☎ 8-2044

楽しいこんにやく作り

須佐あおば勉強室

年の瀬せまる12月19日(火)、須佐保健センターで「こんにやく作り」が開催され、15名が参加しました。



年末のこんにやく作りは人気が高く、すぐに定員いっぱいになります。今回は3班に分かれ、それぞれ約2kgのこんにやく芋を使って、ひと班40個のこんにやくを作ることを目標に実習しました。



茹でた芋の皮を黙々とむく参加者

まずは、こんにやく芋をよく洗って6〜8等分に切り、箸がスッと通るまで茹でます。その後、スプーンを使って皮をそぎ落とし、芋と凝固

剤(炭酸ナトリウム+温湯)を8等分に分けます。(分ける数は、こんにやく芋の量とミキサーの大きさによって異なります。)

ここからが時間との勝負です。

ミキサーでドロドロに砕くのですが、ここは素早く作業をしないと、凝固剤を入れるのですぐに固まってしまいます。チームで役割分担を決



ミキサーの中のをのぞき込んで確認

め、素早く作業を進めていきます。

最後は、玉にして茹でればこんにやくの出来上がりです。

参加者は、「ほんとこれ、作るの楽しいよね」「水をかえれば正月までもつんだあ!」「私はおでんに入れる」「お刺身もいいよね」と、茹で上がるまでの間、こんにやくの話に盛り上がっていました。

一つのこんにやく玉で、たくさんできるこんにやくに

「次の年も続けて!」の声もあり、次の年度も引き続き行おうと思えます。皆さん、お楽しみ。



大人の教室に! お正月しめ飾り作り

須佐のびのび教室

正月に向け、本格的に忙しくなる12月24日(日)、須佐公民館で毎年恒例の「しめ飾り作り」が開催されました。本来なら、子ども対象の行事で、子ども達が参加するはずなのですが、終業式前からインフルエンザが流行し、また、クリスマスの準備などで、今回、子どもの参加はなく、大人だけの教室となりました。



赤米のワラを使ってしめ縄作り

しめ飾りを教えてくださるのは、本町下の斉藤精さん。事前の材料の準備も一緒にして下さいました。しめ飾りは、玄関先に飾って年神



大きな玄関飾りができそう...

様(としがみさま)をお迎えするものです。年神様は、それぞれの家によつて来て、一年幸せを運んで下さるとも言われています。

まずは、縄をなうところからです。毎回、子ども達が苦戦していますが、大人も縄をなうのに悪戦苦闘されている人がおられ、斉藤さんや周りの人の助けを得ながら、ようやくしめ縄が出来上がりました。

次は、お正月の祝い事に良いとされるシダ(ウラジロ)、ユズリハを付け、橙(だいだい)の代わりに小みかんを付けました。

また、華やかさに水引も一緒に付けて、やっと立派なしめ飾りが完成しました。大人だけではありましたが、自分が作ったしめ飾りを持って記念写真も撮りました。

今回も材料を提供して頂いた皆さん、本当にありがとうございました。また年末には、是非、家族みんなで参加してほしいと思います。



須佐方面団消防出初式

1月7日（日）、令和6年新春の「萩市消防団須佐方面団新年消防行事」が開催され、団員服に着替えた各分団が整列しました。

先頭には分団旗が掲げられ、団員の緊張感漂う様子に、新年の趣きが感じられました。

式は、悪天候のため須佐総合事務所の1階ロビーで行われ、各表彰者の紹介などがありました。



1階ロビーいっぱい集合した須佐方面団員



8つの分団が一斉放水！

また、式の後には育英小学校へ移動し、一斉放水が行われました。放水の準備から片付けまで、普段はなかなか見られない光景に、見学に来られた近隣の住民も、最後までその様子をジッと見守っておられました。年末から年始にかけて、全国的にも火災が増えてきている中、今年一年、須佐地域で火災が起らないようにと、気持ちを一つにする消防団員の決意も伝わってきた。出初式でした。皆さんも、火の扱いには気を付けましょう！



室内スポーツ 「カロリング」に挑戦！

ニュースポーツ研修会

毎年、須佐スポーツ振興会の須佐支部と弥富支部が合同で、ニュースポーツの研修を行っています。

今年は、1月14日（日）に弥富交流促進センターで、『カロリング』に挑戦しました。オリピック競技の氷上で行う「カロリング」に少し似ていますが、カロリングは、そのカロリングからヒントを得て平成5年6月に誕生したインドアスポーツです。（日本カロリング協会）

「カロリング」

競技は、味方チームのジェットローラをポイントゾーンに近づけたり、相手チームのジェットローラを弾き飛ばしたりして、最後の一投で大逆転もありとスリリング満点のスポーツです。



競技の種類は「メジャー競技」「プレミア競技」「ジュニア競技」と3種類あります。点数は、ポイントゾーンの中心に近づくほど高くなります。ジェットローラを軽く前へ押し出すのが、真つすぐ行くコツです。

●メジャー競技

1チーム3人のプレイヤーが、6色のジェットローラを11m先のポイントゾーンに向け、相手チームと一投ずつ交互に投球します。

点数は、円の中央（赤ゾーン）が3点、中央の外側（黄色ゾーン）が2点、一番外側（青ゾーン）が1点です。

下の写真の場合（緑チーム対青チーム）、青が中央にかかっているのので3点、相手チームの緑もゾーンに入っています。一番強いチーム（青色のジェットローラ）以外は0点になります。参加者は、プレーしていくうちに投球のコツも覚え、相手チームのローラを弾き出して自分のローラをゾーンの中に置くなどのテクニクを見せる人もおり、楽しそうにプレーしていました。



なお、道具は萩市内に2カ所（しかも半分ずつ）しか置いてないという事です。機会があれば、ぜひ皆さんも挑戦してみてください。



子育て支援日記 テーマ／昔の遊びを伝えよう！

弥富小学校時代の思い出

育英小学校校長 安江佳世子



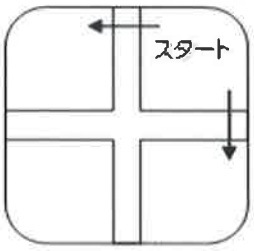
私が生まれ育った弥富は、皆さんもご存知の通り、野山に囲まれた自然豊かなところです。小学生の時、生き物を捕まえることに夢中になり、日が暮れたことに気が付かず、近所のおじさん、おばさん総出で搜索され、家に帰ってこつびどく叱られた苦しい思い出があります。それほど、元気に遊びまわっていました。

そんな私が好きだった遊びを紹介しましょう。

①サーユードン

この遊びは、授業の合間の休み時間や放課後に結構人数が集まったときにやっていた遊びです。

運動場に、図のように「田」の形のエリアを描きます。靴のかかとやつま先、濃くしつかり描きたいときには木の枝や大きな石を探して描いていました。



まず、じゃんけんをしてオニを決めます。集まった人数によって、「田」の字の大きさが変わり、オニも1人だったり2人だったり変わっていたと思います。

オニは、十字のエリアの中を動くことができます。オニにならなかつた人は全員「スタート」の四角に入ります。「サーユードン！」の掛け声とともに、右回り、左回りどちらでも好きな方向に回り始めます。3つの四角を順番に通る、元の四角に戻ったら「一周」になります。回っている間にオニにタッチされたら外に出ます。誰かが十周回ることができたらオニは変わらず、誰も十周できなかつたらオニは交替です。

私は、オニが他の子に気を取られている間に内側の角っこを片足ずつで踏んで素早く回るのが得意でした。ただ走ってグルグル回るだけのシンプルな遊びでしたが、小学生の頃、一番よくした遊びです。後に教員になって、この遊びを

「田んぼオニ」ということを知りました。

②竹馬

最近では「竹馬」とは名ばかりで、スチール製の竹馬が主流となつていますが、私が小学生の頃は、真正銘竹でできた竹馬を使っていました。

しかもそれは、父のお手製です。当時、弥富小学校では、各家庭で竹馬を準備、持参することとなつていました。父が山から竹をとってきて、ちょうどよい長さに切り、足を載せる部分は竹を割り、少し角度をつけて竹に括り付けるのを私はそばで見ながら作り方を学んでいました。ですから、足を載せる部分がぐらぐらしたり、下がってきたりすると自分で直すこともできていました。

休み時間になると、それぞれの家庭から持ち寄った竹馬に乗って、夢中になって遊んだものです。小さいころに身に付けたことは、大人になつても覚えていけるもので、今でも竹馬に乗ることができ、子どもたちに驚かせることもありました。

③川遊び

弥富小学校には、私が小学三年生になるまでは、プールはなかったように記憶しています。それもあつたか、夏休みの午後には友達と川へ行つ

ては泳いでいました。今では考えられませんが、その当時は子どもだけで川で泳ぐことが許されていました。

私のあいまいな記憶では、「一万のはな」の辺りであつたと思います。流れはそれほど速くなく、ちょうどよい深さで、今の物とは違う一眼の大きなレンズの水中眼鏡をつけて、水の中を観察したり、浮き輪に乗って流されたり、プールとは違う楽しみがありました。



ある日、気持ちよく水に浸かって川遊びを楽しんでいると、大きなへびがすぐ近くを泳いでいたのにはびっくりしました。慌てて水から上がったのを今でも覚えています。これも川ならではのですね。

このように、毎日を動かし、健康的に過ごしていました。

今の子どもたちも、本当は体を動かして遊ぶことが大好きなはずですが、しかし、受動的に楽しめるアイテムが身近にあふれていることで、本来の遊びの楽しさを十分に味わうことができていないのは残念なことです。せめて、学校にいる時間だけでも、しつかり外遊びを楽しんでほしいと思います。



旧須佐町中央公民館

リサイクル施設工事の難関

旧法務局は、築約20年のマツチ箱状の1階平屋コンクリート造り、構造は正面から見て、左側が玄関・事務所、中央が戸籍や土地、家屋などが入った書庫、右部分が法務局所長の住宅部分に分かれていました。非常に構造上は簡単な造りであるが、加工するとなるとコンクリート造りだけに難しい。設計は、須佐町時代から多くの建物の設計管理を行ってきたY設計事務所が担当しました。

教育委 員会との 協議を何 度も重ね、 玄関は中 央に、事 務所・書 庫・居宅 部分の壁 を取り除



法務局イメージはなくなった玄関

きフラットなスペースを確保し、外装部分を法務局イメージ(行きたくない施設)を払拭する提案がなされ、本格的な工事が動き出しました。

しかし、構造を変更するためには、いくつかの難関があり、壁を取り払うことによる館としての耐震強度の問題があり、屋根の重量軽減のために屋根2箇所に穴を開け、明り取りを兼ねたドーム(プラスチック製)が設置、また壁を取り除いた場所に鉄骨2箇所を設ける必要がでてきました。結局一番邪魔な箇所に鉄骨の柱が2本立つこととなりました。

リサイクル施設なので仕方ない事ですが、逆にこの柱を上手く使うことは考えられないかと職員が知恵を絞った結果、鉄骨柱部分に、うまくプラスチックを加工した擬木風の柱に仕立て、木陰の下で子ども達が本を読むという絵柄を考えだしました。幸い円形の書架が見つかり、木陰の下をうまく囲い、木の切り株を8つ



鉄骨は擬木の柱に変身した・・・

並べました。木には大きなトトロの時計が付けられ、子ども達の読書の時間を刻む工夫がされました。

正面玄関の工夫は、設計会社の社長の発案もあり、その実物を大阪市内のモデル展示場に出向き、日帰りで高速道路を往復することになりました。玄関は、図書館の顔でもあるので、やはり安価で手を入れたかったのが社長の考え方だったようです。誰しもが、完成した玄関を見ることで、まさか元は暗いイメージの法務局であったことを忘れさせる造りとなりました。

図書館書架は失敗談を活かす

図書館の備品、特に書架(本棚)は非常に高いとの評判でした。書架購入

に当たり、私たちは、T町図書館の失敗談を事前に聞かされていました。

図書館メーカーと言われる備品の値引きはほとんどなく、むしろ特注品となると追加料金が発生します。T図書館は、地域色を活かそうと蛍をイメージした書架の頭部を丸く切っただけで、追加料金が発生し、結局書架の数で調整したとの話を事前の視察で聞くことができました。

私たちは、色々なメーカーや間屋筋を調べて見ると、意外なことが判明しました。それは、図書館書架メーカーのほとんどは書架を作っていないことが判明、書架を作るのは下請けである家具メーカーであり、出来上がった書架にメーカーシールを張るという作業であることを知ることができました。

価格のからくりを知ることでも、もっと安く書架が購入できるのではないかと、ある文具メーカーを紹介して頂き、結局定価の7割を切る金額で一流メーカーと同等な書架の購入が可能になりました。

こうして、素人だからできる努力や冒險により、図書館本体や備品の数々を買い揃えることができました。

タムラの

まち歩き



タモリに負けずわが町を紹介

「ブラタモリ」ならぬ『ぶらぶらタムラ』が、わが町を紹介します。今回も、先月に引き上三原の田植えばやしについて紹介したいと思

担いで不足の中での

伝統芸能の保存活動

400年以上は続くであろう上三原集落に伝わる伝統芸能「上三原の田植えばやし」を守り続けよ



後継者を誰に託すのか・・・？(平成14年学校田で)

うと同保存会会長を先頭に努力されていることを知るにつけ応援の策はないものかと一人思いを致すところでした。そこで、過日当上三原の田植えばやし保存会の会長にお話を伺うことが出来ました。

上三原の田植えばやし保存会 村岡一志会長の談

上三原の田植えばやしとしての歴史は古いが、近年特に終戦直後から再興し盛り上がりを見せ、今日に至り、私も前任会長から引き継ぎ、背負ってきました。時代の流れと共に、ご多分に漏れず、過疎・高齢化の波にさらされ、これの対応に思い悩まされています。



村岡一志会長

道具等物品の補修保存、技術の保持伝承は、現時点では可能にしても、演舞をする人の確保に難義をされているところです。例えば、華やかに踊る早乙女等の衣装姿は、少女姿であっても、演ずる人は壮年者(高齢者)あり、姿と中身が異なっています。

「人手不足で、他集落の人によるお手伝いを受けては如何・・・」との声もあります。文化財保護の観点から(地区指定)許されないことではないかと思っています。

これからの対処方法は、現時点では策を持ち合わせていませんが、これからの組織を上げて対策を講じて参りたいと思しますので、皆様方の力添えも頂いて、絶ち切れることがないよう活動を続けて参りたいと思っています。

未来永劫(えいごう)あれと祈る

今や少子化・過疎化・高齢化による後継者不足は、この分野のみではなく、各界が抱える大きな課題でもあります。

こうした地域に伝わる民俗芸能が一旦絶ち切れたり、休止状況に陥ったりすると再興することが容易でないことは、過去の状況をみても上三原集落が一番ご存じのとおりです。

そのことを考えると、今こそ関係者の知恵により踏ん張ることこそが一番大切と期待を致すところであり、これらを援助する意味においては、行政等の支援も大切だと思っています。この上三原の田植えばやし

しを保持する踊りの技、そして唄、あるいは囃子道具等。人から人に受け継がれていくものです。これが、上三原集落の財産として、また、須佐地域、萩市の財産として後世に引き継がれなくてはなりません。この度、おめでたい文部科学大臣表彰の栄誉に浴されたことにも応えていく責務もあります。どうぞ、この上三原集落のみに伝わる伝統芸能「上三原の田植えばやし」が永劫(えいごう)守り継げられることを祈念するところです。



田植えばやし披露の様子(昭和60年)

須佐地域の安全・安心なまちづくりを応援する！

わがまちの駐在さん



新 衛ちゃん、繁ちゃんが行く！



政府では、2月1日から3月18日までを「サイバーセキュリティ月間」としています。県内でもインターネット

の利用時における詐欺被害など、サイバー関連事案が多数発生しています。

そこで、最近のうそ電話詐欺に係る不審電話対策と併せて、被害に遭わないための対策についてお話しします。

須佐駐在所：衛藤豊文 【サイバーセキュリティ対策】

県内でも偽のメールやショートメッセージによるフィッシングサイトへの誘導、偽ショッピングサイト、パソコンに表示された偽警告による詐欺被害等のサイバー関連事案が多数発生しています。

このような被害に遭わないための対策として、次の3つのことを心がけましょう！

- 不審なメールやショートメッセージのURLには、アクセスしない
- ネットショッピングは、信頼できるサイトを選ぶ
- 偽の警告画面に表示された番号に電話しない

また、情報セキュリティ対策として、次のことを念頭に置き、安全にインターネットを利用するよう心がけてください。

- ソフトウェア等を常に最新の状態にする
- ウイルス対策ソフトを導入する
- 安全なパスワードを設定し、適切に管理する



弥富駐在所：繁田京祐 【うそ電話詐欺に係る不審電話対策】

うそ電話詐欺は日々巧妙化しており、どんなに注意をしても騙されてしまう場合があります。うそ電話詐欺被害に遭わないためにあらゆる対策を講じて、自分や家族の大切な財産を守りましょう！

【被害に遭わないための対策】

○詐欺犯人と話さない対策を取りましょう

自分は騙されないと思っても、被害に遭われる方は少なくありません。

留守番電話設定や防犯機能付き電話を利用し、相手の声を確かめて電話に出るなど、すぐに電話に出ない対策を取りましょう。



○電話に出た場合は「メモ」と「相談」を習慣付けましょう。

初めて話す相手との電話は、とにかく話の内容をメモし、相手に「ちょっと待ってね。メモをするから…」の一言を習慣付けましょう。聞き取れなかった場合は「もう一度言って」を忘れずに…。

また、相手がひとしきり話をしたら、「〇〇と相談します」と言って電話を切り、書いたメモをもとに家族や警察に相談しましょう。




立春を迎え、日ごとに日光が強くなり本格的な春が近づきます。野菜作りのポイントを得て適切に対応しましょう。

野菜づくりの本・ポイント

- ① 連作しないよう気を付ける。
1月号で記してあるように同一種類（科）は代作（輪作）します。
- ② 野菜ごとの栽培時期を知り上手に対処する。
早い時期で思わぬ寒さが来た場合はトンネルや不織布等、また、快晴で高温の場合はカンレイシャ等を活用します。
- ③ 適切な品種を選ぶ。
購入するタネ袋にその品種の特性がよく記されているので熟読して納得して決めましょう。

○バレイショ作りのポイント

- ① 春植えの適期は2月下旬～3月上旬。
- ② 3～4年間はナス、トマト、ピーマンを作ったことのないところ。
- ③ 作る畑には石灰を入れない。（ソウカ病が発生する。）
- ④ タネいもは信用できるところから入手する。（ウイルス病のないタネ）
- ⑤ タネいもは30～40グラムになるよう切り分けて使う。
- ⑥ 畑の地温を上げるため、事前にマルチをしておく。
- ⑦ 生育期の土寄せは何回も行う。



○主な野菜の発芽、育成適温と栽培のポイント

種類	発芽℃	生育℃	栽培のポイント
トマト	25～30	15～20	ナスの後には作らない。接木苗の使用が安全。
ナス	25～30	20～28	乾燥させず水やり大切。肥料十分に。接木苗がよい。
キュウリ	25～30	17～28	つるの整理、肥料を切らさない。水やり大切。
カブ	20～25	15～20	冷涼な気候（秋）がよく、秋の栽培に適する。
ニンジン	15～25	18～21	発芽がポイント。発芽まで水をやり、不織布やモミガラで覆う
キャベツ	20～25	15～20	アオムシなどの害虫対策。（カンレイシャ等のネット掛け）
ホウレンソウ	15～20	15～20	酸性土壌不向き。石灰使用。時期に合った品種。

漢字クイズ どんな四字熟語になるかな？



次の①～④の図の、「○」に当てはまる漢字を入れましょう。その後、「○」に当てはめた4つの漢字を並べ替えてできる、四字熟語は何でしょうか。（答えは、最終ページ）

①

照	光	星	朗
↙	↘	↗	↗
		○	

②

通	船	古	間
↘	↗	↘	↗
		○	

③

酒	栄	血	浄
↖	↖	↘	↗
		○	

④

賦	長	歳	蝕
↖	↘	↘	↗
		○	

★四字熟語 = ○ ○ ○ ○ ？

生涯学習作品コーナー

【俳句】

穏やかな余生のひと日除夜の鐘
(松原) 鈴川千枝

忘れられ風鈴寒げに寂しげに…
(山根丁東) ゆめはるか

【短歌】

電話かけいつもの台詞言う娘

ご飯食べたか風邪ひくなよ、と

(青葉台) 田村雅利



【子ども俳句】

年のくれふと思い出すこの一年
(育英小6年) 兒玉斗輝

セーターはぬくぬくポカポカあったかい
(育英小6年) 福島葉乃

ハリコシをシャンブー期待努力する

とうに諦め白髪を染める

とし明けのグラウンドゴルフがんばって

やっぱり楽しコーヒータイム

初詣若い晴れ着の大昔

令和六年すっぴん普段着

日本茶でケーキを食べるじいじばあばの

ささやかながらのクリスマススイブ




須佐老人クラブ 美男美女会

須佐の偉人伝 大塚均

83

このコーナーでは、切手デザインの大塚均(山根丁東出身)さんがデザインされた約120点の作品を随時紹介しています。切手カバー図案も合わせてお楽しみ下さい。



大塚 均 (1911-1998)

北長門海岸国定公園郵便切手

山口県北端の須佐湾付近から萩市を経て油谷湾付近まで直線距離約90kmにわたる日本海沿岸地域は、昭和30年11月1日北長門海岸国定公園として指定された。この公園の特色は隆起・沈降・噴出によって複雑化した海岸線と海蝕地形で、石柱・石門・洞門・断崖などに富む青海島の景観はその代表的なもので、海上アルプスの別称がある。昭和37年2月15日10円郵便切手800万枚が発行された。大塚均51歳時の作品です。

2024		2月 地域カレンダー		須=須佐公民館	弥=弥富公民館	☺=生き生き教室
日曜日	月曜日	火曜日	水曜日	木曜日	金曜日	土曜日
				01	02	03
04	05 ☺麻雀クラブ 13:00 ☺ピンポンクラブ 13:30	06 須バッチサークル 9:30 学 須佐保風の子大会 10:30	07 ☺ついで会 10:00	08 学 育英小参観日	09 ☺手芸クラブ 9:30 ☺囲碁・将棋 13:30	10 学 須佐中オープンスクール
11 🇯🇵建国記念日	12 振替休日 弥 スケートツアー (下松市)	13 ☺エコマトクラブ 9:30 学 須佐中入学説明会	14 ☺歩こう会 8:45 須色えんぴし画 13:30	15 ☺生き生き体操 8:45	16 ☺手芸クラブ 9:30 ☺囲碁・将棋 13:30 弥 グラウンドゴルフを楽しむ9:30 ■無料法律相談(保セ)	17
18 家庭の日	19 ☺麻雀クラブ 13:00 ☺ピンポンクラブ 13:30 学 育英小仮入学	20 須あおば勉強室 13:00	21	22	23 👑天皇誕生日	24
25	26 ☺麻雀クラブ 13:00 ☺エコマトクラブ 9:30 ☺ピンポンクラブ 13:30	27	28 須色えんぴし画 9:30 ☺音楽療法 13:30	29		

●四字熟語は…
せいふうめいげつ
清風明月 でした

①明 ②風 ③清 ④月

★クイズのこたえ

エンジョイ グラウンドゴルフ大会

○日時 3月3日(日) 9時開会
※雨天の場合 室内グラウンドゴルフ

○場所 育英小学校グラウンド

多くの参加をお待ちしています!

伝言板

●須佐あおば勉強室
「モールで作ろう!」
チューリップの花束」
○とき 2月20日(火)
午後1時~3時半
須佐公民館

○ところ
※詳細は、回覧チラシをご覧ください。

毎月第3日曜日は「家庭の日」
今月は「18日」です
★家族みんなで過ごしましょう!

須佐地域の人口 (R5.12月末現在)

	世帯数	人口	前月比
須佐	953戸	1,712人	(△2人)
弥富	219戸	406人	
合計	1,172戸	2,118人	(△2人)
昨年比	世帯数△28人	人数△90人	

編集後記

表紙の写真は、1月2日に萩市民館で「二十歳のつどい」が開催された時の写真です。

式の後、出席された須佐地域出身の同級生たちがロビーに集り、「久しぶり〜」と笑顔で声をかけあい、みんなで記念写真を撮りました。

お互いの近況報告などで盛り上がり、二十歳の喜びを友達と分かち合ったようです。

これから、まだまだ試練もあるかと思いますが、元気に、明るく毎日を送ってほしいと思います。

友達も大切に…。